

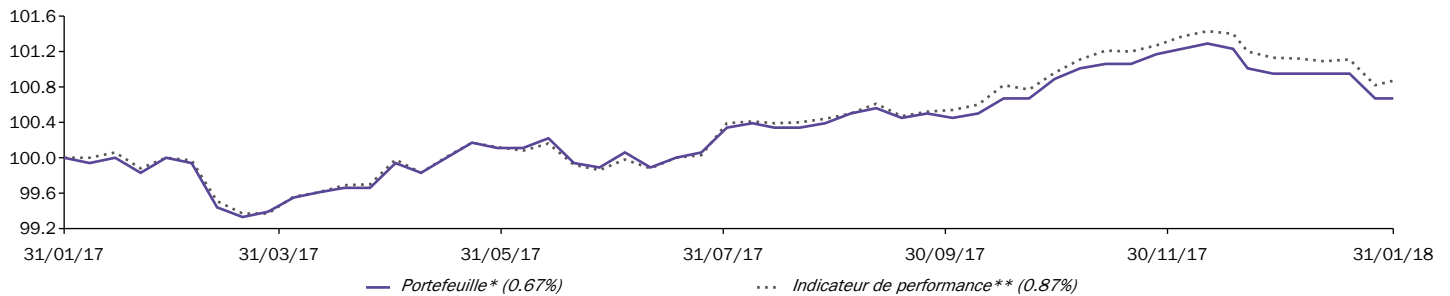
FIXED INCOME

# AGIPI Obligations Inflation EUR

## Chiffres clés (en EUR)

<b>Actif net du fonds (en millions)</b>	<b>417.92</b>	<b>Valeur liquidative (C)</b>	<b>18.01</b>
Coupon (montant net)	0.29	Plus haut (sur 12 mois)	18.13
Date de détachement	12/09/16	Plus bas (sur 12 mois)	17.76

## Evolution de la performance (en EUR)



Les données sont rebasées à 100 par AXA IM à la date de début du graphique.

### Performances cumulées

	1 mois	3 mois	YTD	1 an	3 ans	5 ans	8 ans	Création
Portefeuille*	-0.28%	-0.22%	-0.28%	0.67%	3.40%	3.08%	12.73%	52.76%
Indicateur de performance**	-0.26%	-0.10%	-0.26%	0.87%	3.53%	2.48%	13.67%	58.78%

### Performances annualisées

	1 an	3 ans	5 ans	8 ans	Création
Portefeuille*	0.67%	1.12%	0.61%	1.51%	2.91%
Indicateur de performance**	0.87%	1.16%	0.49%	1.61%	3.18%

### Performances annuelles

	2017	2016	2015	2014	2013	2012	2011
Portefeuille*	0.84%	1.41%	1.91%	1.03%	-3.01%	8.41%	0.92%
Indicateur de performance**	1.04%	1.65%	1.38%	0.40%	-3.02%	8.42%	1.29%

Les chiffres cités ont trait aux années ou aux mois écoulés et les performances passées ne sont pas un indicateur fiable des performances futures.

## Analyse du risque

	1 an	3 ans	5 ans	Création
<b>Volatilité annualisée</b>				
Portefeuille*	1.02%	1.65%	2.13%	3.57%
Indicateur de performance**	1.01%	1.55%	1.99%	3.75%
<b>Risque relatif (tracking error)</b>	0.25%	0.48%	0.47%	0.59%
<b>Ratio de Sharpe</b>	1.42	1.10	0.55	0.57
<b>Ratio d'information</b>	0.98	0.84	1.22	0.38

\* Date de la 1ère Valeur Liquidative : 25/04/2003

Le FCP Agipi Inflation s'est transformé en SICAV le 16/04/2008. Les performances présentées reprennent les performances historiques du FCP.

\*\* Indicateur de performance : se référer à la rubrique Indicateur de performance spécifiée en dernière rubrique

Source(s) : AXA Investment Managers au 31/01/2018

Rédacteur : AXA Investment Managers Paris

Analyse du portefeuille

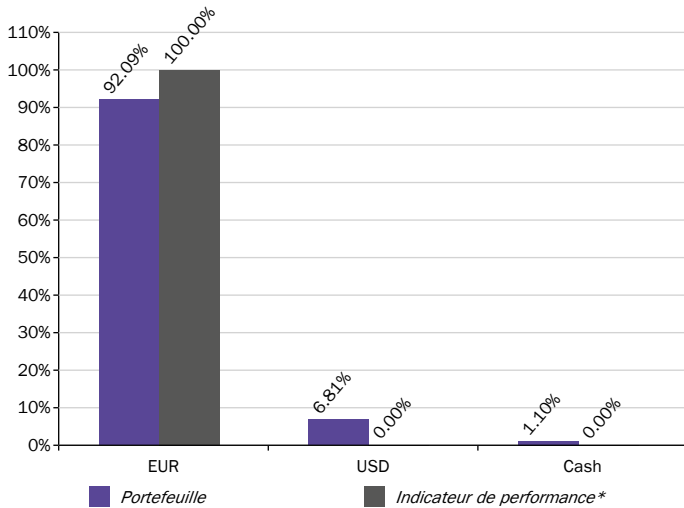
Caractéristique du portefeuille

	Portefeuille	Indicateur de performance*
Cash	1.10%	-
Nombre de lignes	19	11
Nombre d'émetteurs	6	4
Rating moyen linéaire	A	A+
Rating moyen exponentiel	A-	A-

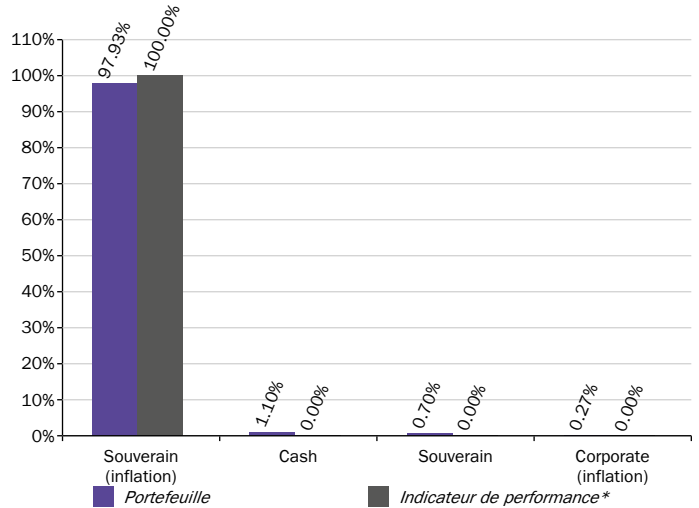
Caractéristique du portefeuille

	Portefeuille	Indicateur de performance*
Maturité moyenne	2.96	2.85
Duration to worst	2.86	2.80
Coupon moyen	1.35%	1.47%
Yield to maturity	-1.11	-1.33

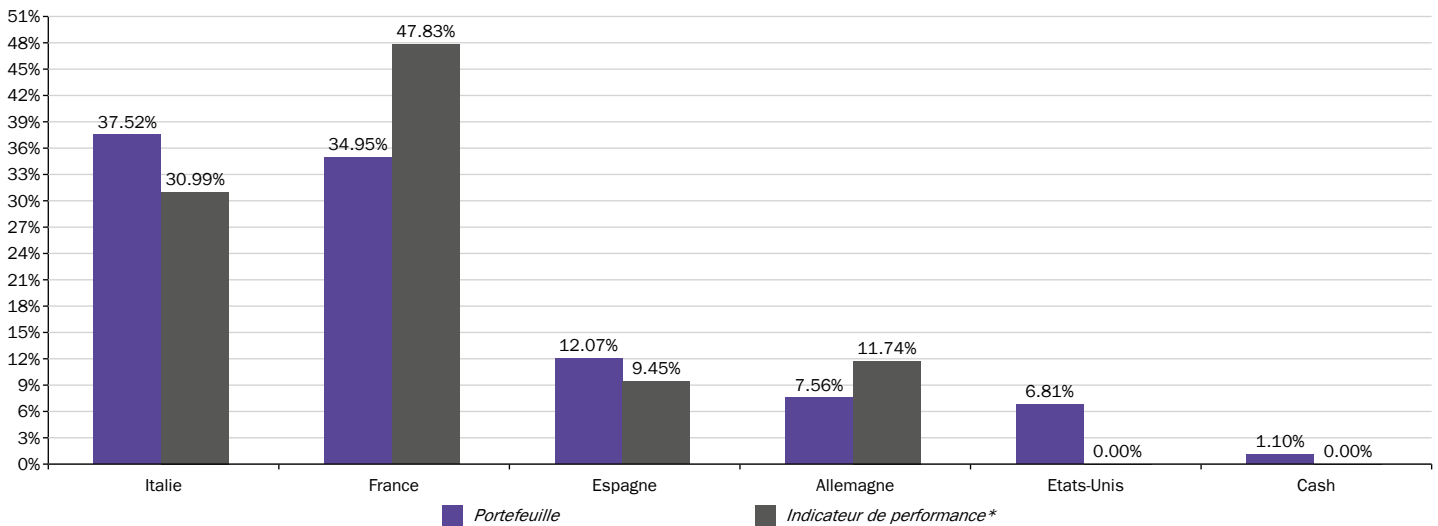
Exposition par devise



Répartition de l'actif



Exposition par pays

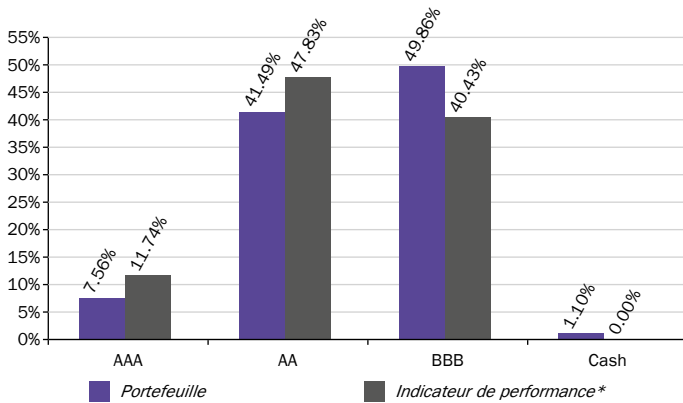


\* Indicateur de performance : se référer à la rubrique Indicateur de performance spécifiée en dernière rubrique

Source(s) : AXA Investment Managers au 31/01/2018

Analyse du portefeuille

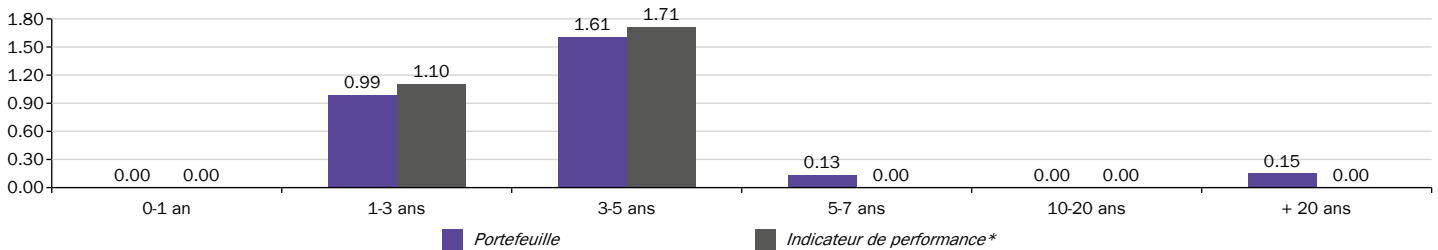
Exposition par rating



Contribution à la durée par pays

Pays	Indicateur	Duration
Allemagne	Inflation EURO	0.15
	Nominal	0.05
Cash	Cash	0.00
Espagne	Inflation EURO	0.36
Etats-Unis	Inflation U.S.	0.15
France	Inflation EURO	0.96
	Inflation FRANCE	0.08
Italie	Inflation EURO	1.10
<b>Total</b>		<b>2.86</b>

Contribution à la durée par maturité



Exposition rating / échéance

	AAA	AA	BBB	Cash	Total
Cash				1.10%	1.10%
0-1 an			0.28%		0.28%
1-3 ans	6.86%	21.31%	20.80%		48.96%
3-5 ans		20.18%	26.59%		46.77%
5-7 ans			2.17%		2.17%
10-20 ans			0.03%		0.03%
+ 20 ans	0.70%				0.70%
<b>Total</b>	<b>7.56%</b>	<b>41.49%</b>	<b>49.86%</b>	<b>1.10%</b>	

\* Indicateur de performance : se référer à la rubrique Indicateur de performance spécifiée en dernière rubrique

Source(s) : AXA Investment Managers au 31/01/2018

## Objectif et stratégie d'investissement

L'OPCVM est classé dans la catégorie suivante : «Obligations et autres titres de créance libellés en Euro».

L'objectif de l'OPCVM est la recherche de performance à moyen terme en investissant principalement dans des obligations de la zone euro indexées à l'inflation.

## Indicateur de performance

100% Bloomberg Barclays Euro Govt All Markets Inflation-Linked 1-5 Yrs - Serie B depuis le 01/04/14

## Caractéristiques du risque

**Horizon d'investissement recommandé :** Cet OPCVM pourrait ne pas convenir aux investisseurs qui prévoient de retirer leur apport avant 3 ans.

Risque plus faible	Risque plus élevé					
← Rendement potentiellement plus faible	Rendement potentiellement plus élevé →					
1	2	3	4	5	6	7

Les données historiques, telles que celles utilisées pour calculer l'indicateur synthétique, pourraient ne pas constituer une indication fiable du profil de risque futur de l'OPCVM.

La catégorie de risque associée à cet OPCVM n'est pas garantie et pourra évoluer dans le temps.

La catégorie la plus faible ne signifie pas « sans risque ».

**Pourquoi le fonds est-il dans cette catégorie ?**  
L'OPCVM n'est pas garanti en capital. Il est investi sur des marchés et/ou utilise des techniques ou instruments, soumis à de faibles variations dans des conditions normales de marché, mais pouvant néanmoins engendrer des pertes. L'indicateur de risque de l'OPCVM est représentatif de son exposition aux marchés obligataires libellés en Euro.

**Risques importants non pris en compte par l'indicateur de risques :**  
Cf. KIID

## Caractéristiques générales

Forme juridique	SICAV
Nationalité	France
Date d'agrément	28/03/08
<b>Obligations et autres titres de créance en Euros</b>	
Classification AMF	
Devise du portefeuille	EUR
Valorisation	Quotidienne
Type de part	Capitalisation
Code ISIN	FR0010606681
Code SEDOL	B10QG51
Droits d'entrée maximum	5%
Droits de sortie maximum	5%
Frais estimés courants	0.45%
Frais de gestion financière*	0.43%

Frais de gestion maximum 1%

Commission de performance :

Société de gestion AXA IM Paris

Délégation comptable State Street Banque Paris

Dépositaire BNP Paribas Securities Services Paris

\*Le fonds peut encourir d'autres coûts, frais et dépenses administratives (cf. prospectus).

## Souscriptions / Rachats

Les ordres de souscription et de rachat doivent parvenir auprès du dépositaire, chaque jour ouvré avant 12h00 (heure de Paris) et sont exécutés sur la base de la prochaine valeur liquidative. L'attention des actionnaires est attirée sur l'existence potentielle de délais de traitement supplémentaires du fait de l'existence d'intermédiaires tels que le conseiller financier ou le distributeur.

La valeur liquidative de cet OPCVM est calculée sur une base quotidienne.

## Avertissements

Les performances sont calculées nettes de frais de gestion. Les performances sont annualisées sur une base de 365 jours. Les performances du fonds sont calculées dividendes réinvestis.

Les ratios de risque sont calculés à partir de performances brutes. Les ratings présentés sont arrêtés à la date d'édition du document et non pas à la date d'arrêt du portefeuille. Un changement de rating intervenu entre ces deux dates pourrait donc laisser à penser que les contraintes de rating du portefeuille ne sont pas respectées, alors même que les titres concernés ont pu être cédés dans l'intervalle. Pour toute question sur le sujet, merci de contacter votre contact commercial habituel.

Dans le cas où la devise de référence de l'investisseur est différente de la devise de référence du Fonds, les gains peuvent se voir augmentés ou réduits en fonction des fluctuations du taux de change.

Le fonds cité est autorisé à la commercialisation en France. Nous vous invitons à vérifier avec la société de gestion ou directement sur son site internet [www.axa-im.fr](http://www.axa-im.fr), la liste des pays de commercialisation du fonds.

Le traitement fiscal lié à la détention de parts de l'OPCVM dépend de la situation individuelle de chaque client et est susceptible d'être modifié ultérieurement. Nous vous conseillons de vous renseigner auprès d'un conseiller fiscal.

En fonction de la stratégie d'investissement de l'OPCVM ces données peuvent être différentes de celles mentionnées dans le prospectus. Elles ne constituent pas un engagement contractuel de la société de gestion, peuvent être subjectives, et sont susceptibles d'évoluer sans préavis dans les limites du prospectus.

Ce document est exclusivement conçu à des fins d'information. Il ne constitue ni un élément contractuel, ni un conseil en investissement. Du fait de leur simplification, les informations contenues dans ce document sont partielles. Elles peuvent être subjectives et sont susceptibles d'être modifiées sans préavis. Toutes ces données ont été établies sur la base d'informations comptables ou de marché. Les données comptables n'ont pas toutes été auditées par le Commissaire aux comptes. AXA IM et/ou ses affiliés peut recevoir ou payer une rémunération ou une rétrocession en relation avec l'OPCVM ou l'OPC ou le fonds d'investissement. La responsabilité d'AXA IM Paris ne saurait être engagée par une prise de décision sur la base de ces informations. Préalablement à toute souscription l'investisseur doit prendre connaissance du prospectus mis à disposition sur simple demande.

AGIPI Inflation domiciliée à Tour Majunga - 6, Place de la Pyramide - 92908 Paris - La Défense cedex - France - est une SICAV Française agréée par l'AMF et enregistrée au registre du commerce de Nanterre sous la référence RCS 503 747 602.

## Pour vous informer

---

Les documents règlementaires sont disponibles sur simple demande auprès de

AXA Investment Managers Paris  
Tour Majunga  
6, Place de la Pyramide  
92908 Paris - La Défense cedex – France  
Société de gestion de portefeuille titulaire de l'agrément AMF numéro GP 92-08 en date du 7 avril 1992  
Société Anonyme au capital de 1 384 380 euros  
353 534 506 RCS Nanterre