

DOCUMENT D'INFORMATIONS CLES

OBJECTIF

Le présent document contient des informations essentielles sur le produit d'investissement. Il ne s'agit pas d'un document à caractère commercial. Ces informations vous sont fournies conformément à une obligation légale, afin de vous aider à comprendre en quoi consiste ce produit et quels risques, coûts, gains et pertes potentiels y sont associés, et de vous aider à le comparer à d'autres produits.

PRODUIT

GROUPAMA OBLIG EURO

Part G (C/D - EUR) Code ISIN : FR0010941336

Société de gestion : GROUPAMA ASSET MANAGEMENT

Site internet : <https://www.groupama-am.com/fr/>

Appelez le 01 44 56 76 76 pour de plus amples informations.

L'Autorité des Marchés Financiers (AMF) est chargée du contrôle de GROUPAMA ASSET MANAGEMENT en ce qui concerne ce document d'informations clés. GROUPAMA ASSET MANAGEMENT est agréée en France sous le n°GP9302 et réglementée par l'AMF.

Date de dernière révision du document d'informations clés : 30 sept. 2023

EN QUOI CONSISTE CE PRODUIT ?

Type : Organisme de Placement Collectif en Valeurs Mobilières (OPCVM), constitué sous forme de Fonds Commun de Placement (FCP) de droit français.

Durée : Le produit a été initialement créé pour une durée de 99 ans. Groupama Asset Management a le droit de procéder à la dissolution du produit de manière unilatérale. La dissolution peut également intervenir en cas de fusion, de rachat total des parts ou lorsque l'actif net du produit est inférieur au montant minimum réglementaire.

Objectifs : L'objectif de gestion du produit est, par le biais d'une gestion active de type discrétionnaire, de chercher à obtenir, sur la durée de placement recommandée, une performance supérieure à celle de son indicateur de référence, l'indice Bloomberg Euro Aggregate Clôture coupons nets réinvestis.

Cet objectif sera mis en œuvre au travers d'une gestion valorisant la durabilité des émetteurs via une analyse des caractéristiques ESG (Environnementaux, Sociaux et de Gouvernance) des titres détenus en portefeuille.

Classification AMF : Obligations et autres titres de créance libellés en euro

Stratégie d'investissement : Le processus d'investissement repose sur plusieurs axes :

- L'allocation entre classes d'actifs,
- La sélection de titres,
- Le directionnel, qui repose sur le pilotage actif de la sensibilité du portefeuille, l'allocation des différents pays de la zone géographique et la stratégie de positionnement de courbe,
- La diversification du portefeuille.

Prise en compte des critères ESG :

L'approche ESG de l'OPCVM prend en compte des critères relatifs à chacun des facteurs Environnementaux, Sociaux, et de Gouvernance. Au sein de l'univers d'investissement ESG (environ 2600 valeurs comprenant des emprunts d'Etat des pays développés et émergents ainsi que les dettes privées « investment grade » ou " high yield ») les valeurs sont notées de 0 à 100 selon une approche « Best-in-universe », c'est-à-dire que les 20% de valeurs les mieux notées ont une note entre 80 et 100, indépendamment de leur secteur d'activité. L'analyse des critères ESG s'appuie sur différents indicateurs, parmi lesquels : Environnement (gestion des déchets...), Social (formation des salariés...), Gouvernance (politique de rémunération des dirigeants...). La principale limite de cette analyse repose sur la qualité de l'information disponible, car les données ESG ne sont pas encore standardisées.

L'OPCVM pourra être investi en titres de créance et instruments du marché monétaire dans la limite de 110% de l'actif net. L'OPCVM pourra être investi

sur des titres spéculatifs à haut rendement (High Yield) dans la limite de 20% de son actif net et avoir recours à des titres non notés dans la limite de 5%. L'OPCVM pourra être investi en obligations d'émetteurs émergents libellées en euro ou en devises faisant l'objet d'une couverture systématique contre le risque de change, dans la limite de 20% de son actif net. La limite, en cumul, en obligations d'émetteurs émergents, en titres spéculatifs à haut rendement et en titres non notés est fixée à 20% maximum de l'actif net du FCP. L'OPCVM peut investir jusqu'à 10% maximum de ses actifs dans des Coco Bonds, émis par des institutions financières, afin de rechercher à capter un éventuel rendement plus élevé lié à leur subordination, en contrepartie d'un risque plus élevé. La fourchette de sensibilité se situe entre 0 et 10. L'OPCVM pourra détenir des parts ou actions d'OPC de droit français ou européen jusqu'à 10% de l'actif net afin de diversifier le portefeuille. L'OPCVM pourra intervenir sur des instruments dérivés négociés sur des marchés réglementés, organisés et de gré à gré dans la limite d'une fois l'actif net. Afin de gérer la trésorerie, l'OPCVM pourra effectuer des dépôts, des opérations d'acquisitions et cessions temporaires de titres, utiliser des OPC monétaires et, de manière exceptionnelle et temporaire, effectuer des emprunts d'espèce. L'OPCVM pouvant utiliser des instruments dérivés et avoir recours aux emprunts d'espèces et aux opérations d'acquisitions et cessions temporaires de titres, le niveau d'exposition totale du portefeuille ne dépassera pas 200% de l'actif net.

Conditions de rachat : Vous pouvez demander le remboursement de vos parts de façon quotidienne, tous les jours ouvrés jusqu'à 11:00, heure de Paris.

Politique de revenus : Capitalisation et/ou distribution et/ou report.

Investisseurs de détail visés : Ce produit s'adresse aux investisseurs, recherchant une durée de placement de moyen terme conforme à celle de ce produit, ayant une connaissance ou expertise basique et qui acceptent un risque faible de perte en capital. Ce produit n'est pas ouvert aux US Persons. Cette part est réservée aux compagnies, filiales et caisses régionales de Groupama Assurances Mutuelles

Dépositaire : CACEIS BANK.

Informations complémentaires : Vous pouvez obtenir gratuitement de plus amples informations sur le produit, le prospectus, le dernier rapport annuel et le rapport semestriel sur le site internet www.groupama-am.com ou les obtenir sur simple demande écrite auprès de Groupama Asset Management, 25 rue de la Ville l'Evêque - 75008 PARIS - France. La valeur liquidative est disponible dans les locaux de Groupama Asset Management.

QUELS SONT LES RISQUES ET QU'EST-CE QUE CELA POURRAIT ME RAPPORTER

INDICATEUR DE RISQUE (SRI)



Risque le plus faible ←

→ Risque le plus élevé



L'indicateur de risque part de l'hypothèse que vous conserviez le produit sur une période supérieure à 3 ans.

L'indicateur synthétique de risque permet d'apprécier le niveau de risque de ce produit par rapport à d'autres. Il indique la probabilité que ce produit enregistre des pertes en cas de mouvements sur les marchés. Les pertes potentielles liées aux futurs résultats du produit se situent à un niveau faible.

Nous avons classé ce produit dans la classe de risque 2 sur 7, qui est une classe de risque basse. Autrement dit, les pertes potentielles liées aux futurs résultats du produit se situent à un niveau faible et, si la situation venait à se détériorer sur les marchés, il est très peu probable que notre capacité à vous payer en soit affectée.

Outre les risques inclus dans l'indicateur de risque, d'autres risques peuvent influencer sur la performance du produit :

- Risque de contrepartie : il s'agit du risque de défaillance d'une contrepartie la conduisant à un défaut de paiement
- Risque lié à l'utilisation des instruments dérivés : qui pourra augmenter ou diminuer la volatilité du produit

Veuillez-vous reporter au règlement pour plus de détails sur les risques encourus par le produit.

SCENARIOS DE PERFORMANCE

Les chiffres indiqués comprennent tous les coûts du produit lui-même, mais pas nécessairement tous les frais dus à votre conseiller ou distributeur. Ces chiffres ne tiennent pas compte de votre situation fiscale personnelle, qui peut également influencer sur les montants que vous recevrez.

Ce que vous obtiendrez de ce produit dépend des performances futures du marché. L'évolution future du marché est aléatoire et ne peut être prédite avec précision.

Les scénarios défavorable, modéré et favorable présentés sont des illustrations utilisant les pires, moyennes et meilleures performances du produit / d'un indice de référence approprié au cours des 10 dernières années.

Le scénario de tensions montre ce que vous pourriez obtenir en cas de conditions de marché extrêmes.

Période de détention recommandée :		3 ans	
Pour un investissement de :		10 000 €	
Scénarios		Si vous sortez après	
		1 an	3 ans
Minimum	Il n'existe aucun rendement minimal garanti. Vous pourriez perdre tout ou une partie de votre investissement.		
Tensions	Ce que vous pourriez récupérer après déduction des coûts	7407 €	7298 €
	Rendement annuel moyen	-25,9 %	-10,0 %
Défavorable*	Ce que vous pourriez récupérer après déduction des coûts	7874 €	7592 €
	Rendement annuel moyen	-21,3 %	-8,8 %
Intermédiaire*	Ce que vous pourriez récupérer après déduction des coûts	9729 €	10208 €
	Rendement annuel moyen	-2,7 %	0,7 %
Favorable*	Ce que vous pourriez récupérer après déduction des coûts	10708 €	11170 €
	Rendement annuel moyen	7,1 %	3,8 %

Les différents scénarios montrent comment votre investissement pourrait se comporter. Vous pouvez les comparer avec d'autres produits. Les scénarios présentés sont une estimation de performances futures à partir de données disponibles de produits comparables. Ils ne constituent pas un indicateur exact.

(*) Le scénario défavorable est produit pour un investissement entre 2020 et 2023. Le scénario favorable est produit pour un investissement entre 2013 et 2016. Le scénario intermédiaire est produit pour un investissement entre 2018 et 2021.

QUE SE PASSE T'IL SI GROUPAMA AM N'EST PAS EN MESURE D'EFFECTUER LES VERSEMENTS ?

Le produit est une copropriété d'instruments financiers et de dépôts distincte de la société de gestion de portefeuille. En cas de défaillance de cette dernière, les actifs du produit conservés par le dépositaire ne seront pas affectés. En cas de défaillance du dépositaire, le risque de perte financière du produit est atténué en raison de la ségrégation légale des actifs du dépositaire de ceux du produit.

QUE VA ME COUTER CET INVESTISSEMENT ?

Il se peut que la personne qui vous vend ce produit ou qui vous fournit des conseils à son sujet vous demande de payer des coûts supplémentaires. Si c'est le cas, cette personne vous informera au sujet de ces coûts et vous montrera l'incidence de l'ensemble des coûts sur votre investissement au fil du temps.

COÛTS AU FIL DU TEMPS

Les tableaux présentent les montants prélevés sur votre investissement afin de couvrir les différents types de coûts. Ces montants dépendent du montant que vous investissez, du temps pendant lequel vous détenez le produit. Les montants indiqués ici sont des illustrations basées sur un exemple de montant d'investissement et différentes périodes d'investissement possibles.

Nous avons supposé :

- qu'au cours de la première année vous récupérez le montant que vous avez investi (rendement annuel de 0%). Que pour les autres périodes de détention, le produit évolue de la manière indiquée dans le scénario intermédiaire
- pour 10 000 € investis.

	Si vous sortez après 1 an	Si vous sortez après 3 ans
Coûts totaux	432 €	501 €
Incidence des coûts annuels*	4,3 %	1,7 % chaque année

* Elle montre dans quelle mesure les coûts réduisent annuellement votre rendement au cours de la période de détention. Par exemple, elle montre que si vous sortez à la fin de la période de détention recommandée, il est prévu que votre rendement moyen par an soit de 2,4% avant déduction des coûts et de 0,7% après cette déduction.

COMPOSITION DES COÛTS

Le tableau ci-dessous indique l'incidence annuelle des différents types de coûts sur le rendement que vous pourriez obtenir de votre investissement à la fin de la période d'investissement recommandée et la signification des différentes catégories de coûts.

Coûts ponctuels d'entrée ou de sortie		Si vous sortez après 1 an
Coûts d'entrée	4,00 % du montant que vous payez au moment de l'entrée dans l'investissement. Il s'agit du pourcentage maximal que l'investisseur pourrait payer.	400 €
Coûts de sortie	0,00 % de votre investissement avant qu'il ne vous soit payé.	0 €
Coûts récurrents		
Frais de gestion et autres frais administratifs et d'exploitation	0,22 % de la valeur de votre investissement par an.	22 €
Coûts de transaction sur le portefeuille	0,11 % de la valeur de votre investissement par an. Cette estimation se base sur les coûts réels au cours de l'année précédente.	11 €
Coûts accessoires		
Commission liée aux résultats	Aucune commission liée aux résultats n'existe pour ce produit.	0 €

COMBIEN DE TEMPS DOIS-JE LE CONSERVER ET PUIS-JE RETIRER DE L'ARGENT DE FACON ANTICIPEE ?

Période de détention recommandée	3 ans
----------------------------------	-------

La période de détention recommandée pour ce produit est définie en fonction des classes d'actifs sur lesquelles il est investi, de la nature du risque inhérent à l'investissement et de la maturité des titres détenus. Cette période de détention doit être cohérente avec votre horizon de placement. Vous pouvez néanmoins retirer votre argent de façon anticipée à tout moment et sans pénalités.

Si vous retirez votre argent avant la période de détention recommandée, vous pouvez recevoir moins que prévu. La période de détention recommandée est une estimation et ne doit pas être considérée comme une garantie ou une indication de la performance, du rendement ou des niveaux de risque futurs.

COMMENT PUIS-JE FORMULER UNE RECLAMATION ?

Pour toute réclamation concernant ce produit de Groupama Asset Management, vous pouvez adresser celle-ci :

- Par mail : reclamationassetmanagement@groupama-am.fr

- Par courrier : Groupama Asset Management, Direction du développement - Réclamation Client, 25 rue de la ville l'Evêque, 75008 Paris.

AUTRES INFORMATIONS PERTINENTES

Pour accéder au prospectus, aux documents d'informations clés pour l'investisseur, aux rapports financiers et aux autres documents d'information relatifs au produit, y compris les diverses politiques publiées du produit, veuillez vous connecter à votre accès dédié sur le site www.groupama-am.com/fr.

L'ensemble des documents peuvent être obtenus gratuitement sur demande auprès de la société de gestion.

Pour accéder aux performances passées mises à jour le dernier jour ouvré de chaque année ainsi qu'aux scénarios de performance mensuels, veuillez vous connecter à votre accès dédié sur le site www.groupama-am.com/fr.

Lorsque ce produit est utilisé comme support en unité de compte d'un contrat d'assurance sur la vie ou de capitalisation, les informations complémentaires sur ce contrat, telles que les coûts du contrat, qui ne sont pas compris dans les coûts indiqués dans le présent document, le contact en cas de réclamation et ce qui se passe en cas de défaillance de l'entreprise d'assurance sont présentées dans le document d'informations clés de ce contrat obligatoirement remis par votre assureur ou courtier ou tout autre intermédiaire d'assurance conformément à son obligation légale.

Classification Règlement SFDR : Article 8.

DOCUMENT D'INFORMATIONS CLES

OBJECTIF

Le présent document contient des informations essentielles sur le produit d'investissement. Il ne s'agit pas d'un document à caractère commercial. Ces informations vous sont fournies conformément à une obligation légale, afin de vous aider à comprendre en quoi consiste ce produit et quels risques, coûts, gains et pertes potentiels y sont associés, et de vous aider à le comparer à d'autres produits.

PRODUIT

GROUPAMA OBLIG EURO

Part I (C - EUR) Code ISIN : FR0000991473

Société de gestion : GROUPAMA ASSET MANAGEMENT

Site internet : <https://www.groupama-am.com/fr/>

Appelez le 01 44 56 76 76 pour de plus amples informations.

L'Autorité des Marchés Financiers (AMF) est chargée du contrôle de GROUPAMA ASSET MANAGEMENT en ce qui concerne ce document d'informations clés. GROUPAMA ASSET MANAGEMENT est agréée en France sous le n°GP9302 et réglementée par l'AMF.

Date de dernière révision du document d'informations clés : 30 sept. 2023

EN QUOI CONSISTE CE PRODUIT ?

Type : Organisme de Placement Collectif en Valeurs Mobilières (OPCVM), constitué sous forme de Fonds Commun de Placement (FCP) de droit français.

Durée : Le produit a été initialement créé pour une durée de 99 ans. Groupama Asset Management a le droit de procéder à la dissolution du produit de manière unilatérale. La dissolution peut également intervenir en cas de fusion, de rachat total des parts ou lorsque l'actif net du produit est inférieur au montant minimum réglementaire.

Objectifs : L'objectif de gestion du produit est, par le biais d'une gestion active de type discrétionnaire, de chercher à obtenir, sur la durée de placement recommandée, une performance supérieure à celle de son indicateur de référence, l'indice Bloomberg Euro Aggregate Clôture coupons nets réinvestis.

Cet objectif sera mis en œuvre au travers d'une gestion valorisant la durabilité des émetteurs via une analyse des caractéristiques ESG (Environnementaux, Sociaux et de Gouvernance) des titres détenus en portefeuille.

Classification AMF : Obligations et autres titres de créance libellés en euro

Stratégie d'investissement : Le processus d'investissement repose sur plusieurs axes :

- L'allocation entre classes d'actifs,
- La sélection de titres,
- Le directionnel, qui repose sur le pilotage actif de la sensibilité du portefeuille, l'allocation des différents pays de la zone géographique et la stratégie de positionnement de courbe,
- La diversification du portefeuille.

Prise en compte des critères ESG :

L'approche ESG de l'OPCVM prend en compte des critères relatifs à chacun des facteurs Environnementaux, Sociaux, et de Gouvernance. Au sein de l'univers d'investissement ESG (environ 2600 valeurs comprenant des emprunts d'État des pays développés et émergents ainsi que les dettes privées « investment grade » ou " high yield ») les valeurs sont notées de 0 à 100 selon une approche « Best-in-universe », c'est-à-dire que les 20% de valeurs les mieux notées ont une note entre 80 et 100, indépendamment de leur secteur d'activité. L'analyse des critères ESG s'appuie sur différents indicateurs, parmi lesquels : Environnement (gestion des déchets...), Social (formation des salariés...), Gouvernance (politique de rémunération des dirigeants...). La principale limite de cette analyse repose sur la qualité de l'information disponible, car les données ESG ne sont pas encore standardisées.

L'OPCVM pourra être investi en titres de créance et instruments du marché monétaire dans la limite de 110% de l'actif net. L'OPCVM pourra être investi

sur des titres spéculatifs à haut rendement (High Yield) dans la limite de 20% de son actif net et avoir recours à des titres non notés dans la limite de 5%. L'OPCVM pourra être investi en obligations d'émetteurs émergents libellées en euro ou en devises faisant l'objet d'une couverture systématique contre le risque de change, dans la limite de 20% de son actif net. La limite, en cumul, en obligations d'émetteurs émergents, en titres spéculatifs à haut rendement et en titres non notés est fixée à 20% maximum de l'actif net du FCP. L'OPCVM peut investir jusqu'à 10% maximum de ses actifs dans des Coco Bonds, émis par des institutions financières, afin de rechercher à capter un éventuel rendement plus élevé lié à leur subordination, en contrepartie d'un risque plus élevé. La fourchette de sensibilité se situe entre 0 et 10. L'OPCVM pourra détenir des parts ou actions d'OPC de droit français ou européen jusqu'à 10% de l'actif net afin de diversifier le portefeuille. L'OPCVM pourra intervenir sur des instruments dérivés négociés sur des marchés réglementés, organisés et de gré à gré dans la limite d'une fois l'actif net. Afin de gérer la trésorerie, l'OPCVM pourra effectuer des dépôts, des opérations d'acquisitions et cessions temporaires de titres, utiliser des OPC monétaires et, de manière exceptionnelle et temporaire, effectuer des emprunts d'espèce. L'OPCVM pouvant utiliser des instruments dérivés et avoir recours aux emprunts d'espèces et aux opérations d'acquisitions et cessions temporaires de titres, le niveau d'exposition totale du portefeuille ne dépassera pas 200% de l'actif net.

Conditions de rachat : Vous pouvez demander le remboursement de vos parts de façon quotidienne, tous les jours ouvrés jusqu'à 11:00, heure de Paris.

Politique de revenus : Capitalisation.

Investisseurs de détail visés : Ce produit s'adresse aux investisseurs, recherchant une durée de placement de moyen terme conforme à celle de ce produit, ayant une connaissance ou expertise basique et qui acceptent un risque faible de perte en capital. Ce produit n'est pas ouvert aux US Persons. Cette part est réservée aux investisseurs institutionnels.

Dépositaire : CACEIS BANK.

Informations complémentaires : Vous pouvez obtenir gratuitement de plus amples informations sur le produit, le prospectus, le dernier rapport annuel et le rapport semestriel sur le site internet www.groupama-am.com ou les obtenir sur simple demande écrite auprès de Groupama Asset Management, 25 rue de la Ville l'Evêque - 75008 PARIS - France. La valeur liquidative est disponible dans les locaux de Groupama Asset Management.

QUELS SONT LES RISQUES ET QU'EST-CE QUE CELA POURRAIT ME RAPPORTER

INDICATEUR DE RISQUE (SRI)



Risque le plus faible



Risque le plus élevé



L'indicateur de risque part de l'hypothèse que vous conserviez le produit sur une période supérieure à 3 ans.

L'indicateur synthétique de risque permet d'apprécier le niveau de risque de ce produit par rapport à d'autres. Il indique la probabilité que ce produit enregistre des pertes en cas de mouvements sur les marchés. Les pertes potentielles liées aux futurs résultats du produit se situent à un niveau faible.

Nous avons classé ce produit dans la classe de risque 2 sur 7, qui est une classe de risque basse. Autrement dit, les pertes potentielles liées aux futurs résultats du produit se situent à un niveau faible et, si la situation venait à se détériorer sur les marchés, il est très peu probable que notre capacité à vous payer en soit affectée.

Outre les risques inclus dans l'indicateur de risque, d'autres risques peuvent influencer sur la performance du produit :

- Risque de contrepartie : il s'agit du risque de défaillance d'une contrepartie la conduisant à un défaut de paiement
- Risque lié à l'utilisation des instruments dérivés : qui pourra augmenter ou diminuer la volatilité du produit

Veuillez-vous reporter au règlement pour plus de détails sur les risques encourus par le produit.

SCENARIOS DE PERFORMANCE

Les chiffres indiqués comprennent tous les coûts du produit lui-même, mais pas nécessairement tous les frais dus à votre conseiller ou distributeur. Ces chiffres ne tiennent pas compte de votre situation fiscale personnelle, qui peut également influencer sur les montants que vous recevrez.

Ce que vous obtiendrez de ce produit dépend des performances futures du marché. L'évolution future du marché est aléatoire et ne peut être prédite avec précision.

Les scénarios défavorable, modéré et favorable présentés sont des illustrations utilisant les pires, moyennes et meilleures performances du produit / d'un indice de référence approprié au cours des 10 dernières années.

Le scénario de tensions montre ce que vous pourriez obtenir en cas de conditions de marché extrêmes.

Période de détention recommandée :		3 ans	
Pour un investissement de :		10 000 €	
Scénarios		Si vous sortez après	
		1 an	3 ans
Minimum	Il n'existe aucun rendement minimal garanti. Vous pourriez perdre tout ou une partie de votre investissement.		
Tensions	Ce que vous pourriez récupérer après déduction des coûts	7531 €	7422 €
	Rendement annuel moyen	-24,7 %	-9,5 %
Défavorable*	Ce que vous pourriez récupérer après déduction des coûts	7974 €	7650 €
	Rendement annuel moyen	-20,3 %	-8,5 %
Intermédiaire*	Ce que vous pourriez récupérer après déduction des coûts	9823 €	10238 €
	Rendement annuel moyen	-1,8 %	0,8 %
Favorable*	Ce que vous pourriez récupérer après déduction des coûts	10800 €	11190 €
	Rendement annuel moyen	8,0 %	3,8 %

Les différents scénarios montrent comment votre investissement pourrait se comporter. Vous pouvez les comparer avec d'autres produits. Les scénarios présentés sont une estimation de performances futures à partir de données disponibles de produits comparables. Ils ne constituent pas un indicateur exact.

(*) Le scénario défavorable est produit pour un investissement entre 2020 et 2023. Le scénario favorable est produit pour un investissement entre 2013 et 2016. Le scénario intermédiaire est produit pour un investissement entre 2016 et 2019.

QUE SE PASSE T'IL SI GROUPAMA AM N'EST PAS EN MESURE D'EFFECTUER LES VERSEMENTS ?

Le produit est une copropriété d'instruments financiers et de dépôts distincte de la société de gestion de portefeuille. En cas de défaillance de cette dernière, les actifs du produit conservés par le dépositaire ne seront pas affectés. En cas de défaillance du dépositaire, le risque de perte financière du produit est atténué en raison de la ségrégation légale des actifs du dépositaire de ceux du produit.

QUE VA ME COUTER CET INVESTISSEMENT ?

Il se peut que la personne qui vous vend ce produit ou qui vous fournit des conseils à son sujet vous demande de payer des coûts supplémentaires. Si c'est le cas, cette personne vous informera au sujet de ces coûts et vous montrera l'incidence de l'ensemble des coûts sur votre investissement au fil du temps.

COÛTS AU FIL DU TEMPS

Les tableaux présentent les montants prélevés sur votre investissement afin de couvrir les différents types de coûts. Ces montants dépendent du montant que vous investissez, du temps pendant lequel vous détenez le produit. Les montants indiqués ici sont des illustrations basées sur un exemple de montant d'investissement et différentes périodes d'investissement possibles.

Nous avons supposé :

- qu'au cours de la première année vous récupérez le montant que vous avez investi (rendement annuel de 0%). Que pour les autres périodes de détention, le produit évolue de la manière indiquée dans le scénario intermédiaire
- pour 10 000 € investis.

	Si vous sortez après 1 an	Si vous sortez après 3 ans
Coûts totaux	336 €	470 €
Incidence des coûts annuels*	3,4 %	1,6 % chaque année

* Elle montre dans quelle mesure les coûts réduisent annuellement votre rendement au cours de la période de détention. Par exemple, elle montre que si vous sortez à la fin de la période de détention recommandée, il est prévu que votre rendement moyen par an soit de 2,4% avant déduction des coûts et de 0,8% après cette déduction.

COMPOSITION DES COÛTS

Le tableau ci-dessous indique l'incidence annuelle des différents types de coûts sur le rendement que vous pourriez obtenir de votre investissement à la fin de la période d'investissement recommandée et la signification des différentes catégories de coûts.

Coûts ponctuels d'entrée ou de sortie		Si vous sortez après 1 an
Coûts d'entrée	2,75 % du montant que vous payez au moment de l'entrée dans l'investissement. Il s'agit du pourcentage maximal que l'investisseur pourrait payer.	275 €
Coûts de sortie	0,00 % de votre investissement avant qu'il ne vous soit payé.	0 €
Coûts récurrents		
Frais de gestion et autres frais administratifs et d'exploitation	0,52 % de la valeur de votre investissement par an.	52 €
Coûts de transaction sur le portefeuille	0,11 % de la valeur de votre investissement par an. Cette estimation se base sur les coûts réels au cours de l'année précédente.	11 €
Coûts accessoires		
Commission liée aux résultats	Aucune commission liée aux résultats n'existe pour ce produit.	0 €

COMBIEN DE TEMPS DOIS-JE LE CONSERVER ET PUIS-JE RETIRER DE L'ARGENT DE FACON ANTICIPEE ?

Période de détention recommandée	3 ans
----------------------------------	-------

La période de détention recommandée pour ce produit est définie en fonction des classes d'actifs sur lesquelles il est investi, de la nature du risque inhérent à l'investissement et de la maturité des titres détenus. Cette période de détention doit être cohérente avec votre horizon de placement. Vous pouvez néanmoins retirer votre argent de façon anticipée à tout moment et sans pénalités.

Si vous retirez votre argent avant la période de détention recommandée, vous pouvez recevoir moins que prévu. La période de détention recommandée est une estimation et ne doit pas être considérée comme une garantie ou une indication de la performance, du rendement ou des niveaux de risque futurs.

COMMENT PUIS-JE FORMULER UNE RECLAMATION ?

Pour toute réclamation concernant ce produit de Groupama Asset Management, vous pouvez adresser celle-ci :

- Par mail : reclamationassetmanagement@groupama-am.fr

- Par courrier : Groupama Asset Management, Direction du développement - Réclamation Client, 25 rue de la ville l'Evêque, 75008 Paris.

AUTRES INFORMATIONS PERTINENTES

Vous trouverez le prospectus, les documents d'informations clés pour l'investisseur, les rapports financiers et d'autres documents d'information relatifs au produit, y compris les diverses politiques publiées du produit, sur notre site Internet www.groupama-am.com/fr/.

L'ensemble des documents peuvent être obtenus gratuitement sur demande auprès de la société de gestion.

Les performances passées mises à jour le dernier jour ouvré de chaque année ainsi que les scénarios de performance mensuels sont disponibles sur le site [https://produits.groupama-am.com/fre/FR0000991473/\(tab\)/publication](https://produits.groupama-am.com/fre/FR0000991473/(tab)/publication).

Lorsque ce produit est utilisé comme support en unité de compte d'un contrat d'assurance sur la vie ou de capitalisation, les informations complémentaires sur ce contrat, telles que les coûts du contrat, qui ne sont pas compris dans les coûts indiqués dans le présent document, le contact en cas de réclamation et ce qui se passe en cas de défaillance de l'entreprise d'assurance sont présentées dans le document d'informations clés de ce contrat obligatoirement remis par votre assureur ou courtier ou tout autre intermédiaire d'assurance conformément à son obligation légale.

Classification Règlement SFDR : Article 8.

DOCUMENT D'INFORMATIONS CLES

OBJECTIF

Le présent document contient des informations essentielles sur le produit d'investissement. Il ne s'agit pas d'un document à caractère commercial. Ces informations vous sont fournies conformément à une obligation légale, afin de vous aider à comprendre en quoi consiste ce produit et quels risques, coûts, gains et pertes potentiels y sont associés, et de vous aider à le comparer à d'autres produits.

PRODUIT

GROUPAMA OBLIG EURO

Part N (C - EUR) Code ISIN : FR0010292268

Société de gestion : GROUPAMA ASSET MANAGEMENT
Site internet : <https://www.groupama-am.com/fr/>

Appelez le 01 44 56 76 76 pour de plus amples informations.

L'Autorité des Marchés Financiers (AMF) est chargée du contrôle de GROUPAMA ASSET MANAGEMENT en ce qui concerne ce document d'informations clés. GROUPAMA ASSET MANAGEMENT est agréée en France sous le n°GP9302 et réglementée par l'AMF.

Date de dernière révision du document d'informations clés : 30 sept. 2023

EN QUOI CONSISTE CE PRODUIT ?

Type : Organisme de Placement Collectif en Valeurs Mobilières (OPCVM), constitué sous forme de Fonds Commun de Placement (FCP) de droit français.

Durée : Le produit a été initialement créé pour une durée de 99 ans. Groupama Asset Management a le droit de procéder à la dissolution du produit de manière unilatérale. La dissolution peut également intervenir en cas de fusion, de rachat total des parts ou lorsque l'actif net du produit est inférieur au montant minimum réglementaire.

Objectifs : L'objectif de gestion du produit est, par le biais d'une gestion active de type discrétionnaire, de chercher à obtenir, sur la durée de placement recommandée, une performance supérieure à celle de son indicateur de référence, l'indice Bloomberg Euro Aggregate Clôture coupons nets réinvestis.

Cet objectif sera mis en œuvre au travers d'une gestion valorisant la durabilité des émetteurs via une analyse des caractéristiques ESG (Environnementaux, Sociaux et de Gouvernance) des titres détenus en portefeuille.

Classification AMF : Obligations et autres titres de créance libellés en euro

Stratégie d'investissement : Le processus d'investissement repose sur plusieurs axes :

- L'allocation entre classes d'actifs,
- La sélection de titres,
- Le directionnel, qui repose sur le pilotage actif de la sensibilité du portefeuille, l'allocation des différents pays de la zone géographique et la stratégie de positionnement de courbe,
- La diversification du portefeuille.

Prise en compte des critères ESG :

L'approche ESG de l'OPCVM prend en compte des critères relatifs à chacun des facteurs Environnementaux, Sociaux, et de Gouvernance. Au sein de l'univers d'investissement ESG (environ 2600 valeurs comprenant des emprunts d'État des pays développés et émergents ainsi que les dettes privées « investment grade » ou " high yield ») les valeurs sont notées de 0 à 100 selon une approche « Best-in-universe », c'est-à-dire que les 20% de valeurs les mieux notées ont une note entre 80 et 100, indépendamment de leur secteur d'activité. L'analyse des critères ESG s'appuie sur différents indicateurs, parmi lesquels : Environnement (gestion des déchets...), Social (formation des salariés...), Gouvernance (politique de rémunération des dirigeants...). La principale limite de cette analyse repose sur la qualité de l'information disponible, car les données ESG ne sont pas encore standardisées.

L'OPCVM pourra être investi en titres de créance et instruments du marché monétaire dans la limite de 110% de l'actif net. L'OPCVM pourra être investi

sur des titres spéculatifs à haut rendement (High Yield) dans la limite de 20% de son actif net et avoir recours à des titres non notés dans la limite de 5%. L'OPCVM pourra être investi en obligations d'émetteurs émergents libellées en euro ou en devises faisant l'objet d'une couverture systématique contre le risque de change, dans la limite de 20% de son actif net. La limite, en cumul, en obligations d'émetteurs émergents, en titres spéculatifs à haut rendement et en titres non notés est fixée à 20% maximum de l'actif net du FCP. L'OPCVM peut investir jusqu'à 10% maximum de ses actifs dans des Coco Bonds, émis par des institutions financières, afin de rechercher à capter un éventuel rendement plus élevé lié à leur subordination, en contrepartie d'un risque plus élevé. La fourchette de sensibilité se situe entre 0 et 10. L'OPCVM pourra détenir des parts ou actions d'OPC de droit français ou européen jusqu'à 10% de l'actif net afin de diversifier le portefeuille. L'OPCVM pourra intervenir sur des instruments dérivés négociés sur des marchés réglementés, organisés et de gré à gré dans la limite d'une fois l'actif net. Afin de gérer la trésorerie, l'OPCVM pourra effectuer des dépôts, des opérations d'acquisitions et cessions temporaires de titres, utiliser des OPC monétaires et, de manière exceptionnelle et temporaire, effectuer des emprunts d'espèce. L'OPCVM pouvant utiliser des instruments dérivés et avoir recours aux emprunts d'espèces et aux opérations d'acquisitions et cessions temporaires de titres, le niveau d'exposition totale du portefeuille ne dépassera pas 200% de l'actif net.

Conditions de rachat : Vous pouvez demander le remboursement de vos parts de façon quotidienne, tous les jours ouvrés jusqu'à 11:00, heure de Paris.

Politique de revenus : Capitalisation.

Investisseurs de détail visés : Ce produit s'adresse aux investisseurs, recherchant une durée de placement de moyen terme conforme à celle de ce produit, ayant une connaissance ou expertise basique et qui acceptent un risque faible de perte en capital. Ce produit n'est pas ouvert aux US Persons. Cette part est ouverte à tous souscripteurs.

Dépositaire : CACEIS BANK.

Informations complémentaires : Vous pouvez obtenir gratuitement de plus amples informations sur le produit, le prospectus, le dernier rapport annuel et le rapport semestriel sur le site internet www.groupama-am.com ou les obtenir sur simple demande écrite auprès de Groupama Asset Management, 25 rue de la Ville l'Evêque - 75008 PARIS - France. La valeur liquidative est disponible dans les locaux de Groupama Asset Management.

QUELS SONT LES RISQUES ET QU'EST-CE QUE CELA POURRAIT ME RAPPORTER

INDICATEUR DE RISQUE (SRI)



Risque le plus faible



Risque le plus élevé



L'indicateur de risque part de l'hypothèse que vous conserviez le produit sur une période supérieure à 3 ans.

L'indicateur synthétique de risque permet d'apprécier le niveau de risque de ce produit par rapport à d'autres. Il indique la probabilité que ce produit enregistre des pertes en cas de mouvements sur les marchés. Les pertes potentielles liées aux futurs résultats du produit se situent à un niveau faible.

Nous avons classé ce produit dans la classe de risque 2 sur 7, qui est une classe de risque basse. Autrement dit, les pertes potentielles liées aux futurs résultats du produit se situent à un niveau faible et, si la situation venait à se détériorer sur les marchés, il est très peu probable que notre capacité à vous payer en soit affectée.

Outre les risques inclus dans l'indicateur de risque, d'autres risques peuvent influencer sur la performance du produit :

- Risque de contrepartie : il s'agit du risque de défaillance d'une contrepartie la conduisant à un défaut de paiement
- Risque lié à l'utilisation des instruments dérivés : qui pourra augmenter ou diminuer la volatilité du produit

Veuillez-vous reporter au règlement pour plus de détails sur les risques encourus par le produit.

SCENARIOS DE PERFORMANCE

Les chiffres indiqués comprennent tous les coûts du produit lui-même, mais pas nécessairement tous les frais dus à votre conseiller ou distributeur. Ces chiffres ne tiennent pas compte de votre situation fiscale personnelle, qui peut également influencer sur les montants que vous recevrez.

Ce que vous obtiendrez de ce produit dépend des performances futures du marché. L'évolution future du marché est aléatoire et ne peut être prédite avec précision.

Les scénarios défavorable, modéré et favorable présentés sont des illustrations utilisant les pires, moyennes et meilleures performances du produit / d'un indice de référence approprié au cours des 10 dernières années.

Le scénario de tensions montre ce que vous pourriez obtenir en cas de conditions de marché extrêmes.

Période de détention recommandée :		3 ans	
Pour un investissement de :		10 000 €	
Scénarios		Si vous sortez après	
		1 an	3 ans
Minimum	Il n'existe aucun rendement minimal garanti. Vous pourriez perdre tout ou une partie de votre investissement.		
Tensions	Ce que vous pourriez récupérer après déduction des coûts	7528 €	7421 €
	Rendement annuel moyen	-24,7 %	-9,5 %
Défavorable*	Ce que vous pourriez récupérer après déduction des coûts	7932 €	7536 €
	Rendement annuel moyen	-20,7 %	-9,0 %
Intermédiaire*	Ce que vous pourriez récupérer après déduction des coûts	9771 €	10076 €
	Rendement annuel moyen	-2,3 %	0,3 %
Favorable*	Ce que vous pourriez récupérer après déduction des coûts	10743 €	11015 €
	Rendement annuel moyen	7,4 %	3,3 %

Les différents scénarios montrent comment votre investissement pourrait se comporter. Vous pouvez les comparer avec d'autres produits. Les scénarios présentés sont une estimation de performances futures à partir de données disponibles de produits comparables. Ils ne constituent pas un indicateur exact.

(*) Le scénario défavorable est produit pour un investissement entre 2020 et 2023. Le scénario favorable est produit pour un investissement entre 2013 et 2016. Le scénario intermédiaire est produit pour un investissement entre 2016 et 2019.

QUE SE PASSE T'IL SI GROUPAMA AM N'EST PAS EN MESURE D'EFFECTUER LES VERSEMENTS ?

Le produit est une copropriété d'instruments financiers et de dépôts distincte de la société de gestion de portefeuille. En cas de défaillance de cette dernière, les actifs du produit conservés par le dépositaire ne seront pas affectés. En cas de défaillance du dépositaire, le risque de perte financière du produit est atténué en raison de la ségrégation légale des actifs du dépositaire de ceux du produit.

QUE VA ME COUTER CET INVESTISSEMENT ?

Il se peut que la personne qui vous vend ce produit ou qui vous fournit des conseils à son sujet vous demande de payer des coûts supplémentaires. Si c'est le cas, cette personne vous informera au sujet de ces coûts et vous montrera l'incidence de l'ensemble des coûts sur votre investissement au fil du temps.

COÛTS AU FIL DU TEMPS

Les tableaux présentent les montants prélevés sur votre investissement afin de couvrir les différents types de coûts. Ces montants dépendent du montant que vous investissez, du temps pendant lequel vous détenez le produit. Les montants indiqués ici sont des illustrations basées sur un exemple de montant d'investissement et différentes périodes d'investissement possibles.

Nous avons supposé :

- qu'au cours de la première année vous récupérez le montant que vous avez investi (rendement annuel de 0%). Que pour les autres périodes de détention, le produit évolue de la manière indiquée dans le scénario intermédiaire
- pour 10 000 € investis.

	Si vous sortez après 1 an	Si vous sortez après 3 ans
Coûts totaux	386 €	623 €
Incidence des coûts annuels*	3,9 %	2,1 % chaque année

* Elle montre dans quelle mesure les coûts réduisent annuellement votre rendement au cours de la période de détention. Par exemple, elle montre que si vous sortez à la fin de la période de détention recommandée, il est prévu que votre rendement moyen par an soit de 2,4% avant déduction des coûts et de 0,3% après cette déduction.

COMPOSITION DES COÛTS

Le tableau ci-dessous indique l'incidence annuelle des différents types de coûts sur le rendement que vous pourriez obtenir de votre investissement à la fin de la période d'investissement recommandée et la signification des différentes catégories de coûts.

Coûts ponctuels d'entrée ou de sortie		Si vous sortez après 1 an
Coûts d'entrée	2,75 % du montant que vous payez au moment de l'entrée dans l'investissement. Il s'agit du pourcentage maximal que l'investisseur pourrait payer.	275 €
Coûts de sortie	0,00 % de votre investissement avant qu'il ne vous soit payé.	0 €
Coûts récurrents		
Frais de gestion et autres frais administratifs et d'exploitation	1,03 % de la valeur de votre investissement par an.	103 €
Coûts de transaction sur le portefeuille	0,11 % de la valeur de votre investissement par an. Cette estimation se base sur les coûts réels au cours de l'année précédente.	11 €
Coûts accessoires		
Commission liée aux résultats	Aucune commission liée aux résultats n'existe pour ce produit.	0 €

COMBIEN DE TEMPS DOIS-JE LE CONSERVER ET PUIS-JE RETIRER DE L'ARGENT DE FACON ANTICIPEE ?

Période de détention recommandée	3 ans
----------------------------------	-------

La période de détention recommandée pour ce produit est définie en fonction des classes d'actifs sur lesquelles il est investi, de la nature du risque inhérent à l'investissement et de la maturité des titres détenus. Cette période de détention doit être cohérente avec votre horizon de placement. Vous pouvez néanmoins retirer votre argent de façon anticipée à tout moment et sans pénalités.

Si vous retirez votre argent avant la période de détention recommandée, vous pouvez recevoir moins que prévu. La période de détention recommandée est une estimation et ne doit pas être considérée comme une garantie ou une indication de la performance, du rendement ou des niveaux de risque futurs.

COMMENT PUIS-JE FORMULER UNE RECLAMATION ?

Pour toute réclamation concernant ce produit de Groupama Asset Management, vous pouvez adresser celle-ci :

- Par mail : reclamationassetmanagement@groupama-am.fr

- Par courrier : Groupama Asset Management, Direction du développement - Réclamation Client, 25 rue de la ville l'Evêque, 75008 Paris.

AUTRES INFORMATIONS PERTINENTES

Vous trouverez le prospectus, les documents d'informations clés pour l'investisseur, les rapports financiers et d'autres documents d'information relatifs au produit, y compris les diverses politiques publiées du produit, sur notre site Internet www.groupama-am.com/fr/.

L'ensemble des documents peuvent être obtenus gratuitement sur demande auprès de la société de gestion.

Les performances passées mises à jour le dernier jour ouvré de chaque année ainsi que les scénarios de performance mensuels sont disponibles sur le site [https://produits.groupama-am.com/fre/FR0010292268/\(tab\)/publication](https://produits.groupama-am.com/fre/FR0010292268/(tab)/publication).

Lorsque ce produit est utilisé comme support en unité de compte d'un contrat d'assurance sur la vie ou de capitalisation, les informations complémentaires sur ce contrat, telles que les coûts du contrat, qui ne sont pas compris dans les coûts indiqués dans le présent document, le contact en cas de réclamation et ce qui se passe en cas de défaillance de l'entreprise d'assurance sont présentées dans le document d'informations clés de ce contrat obligatoirement remis par votre assureur ou courtier ou tout autre intermédiaire d'assurance conformément à son obligation légale.

Classification Règlement SFDR : Article 8.

DOCUMENT D'INFORMATIONS CLES

OBJECTIF

Le présent document contient des informations essentielles sur le produit d'investissement. Il ne s'agit pas d'un document à caractère commercial. Ces informations vous sont fournies conformément à une obligation légale, afin de vous aider à comprendre en quoi consiste ce produit et quels risques, coûts, gains et pertes potentiels y sont associés, et de vous aider à le comparer à d'autres produits.

PRODUIT

GROUPAMA OBLIG EURO

Part OA (C - EUR) Code ISIN : FR001400LLB1

Société de gestion : GROUPAMA ASSET MANAGEMENT

Site internet : <https://www.groupama-am.com/fr/>

Appelez le 01 44 56 76 76 pour de plus amples informations.

L'Autorité des Marchés Financiers (AMF) est chargée du contrôle de GROUPAMA ASSET MANAGEMENT en ce qui concerne ce document d'informations clés. GROUPAMA ASSET MANAGEMENT est agréée en France sous le n°GP9302 et réglementée par l'AMF.

Date de dernière révision du document d'informations clés : 30 sept. 2023

EN QUOI CONSISTE CE PRODUIT ?

Type : Organisme de Placement Collectif en Valeurs Mobilières (OPCVM), constitué sous forme de Fonds Commun de Placement (FCP) de droit français.

Durée : Le produit a été initialement créé pour une durée de 99 ans. Groupama Asset Management a le droit de procéder à la dissolution du produit de manière unilatérale. La dissolution peut également intervenir en cas de fusion, de rachat total des parts ou lorsque l'actif net du produit est inférieur au montant minimum réglementaire.

Objectifs : L'objectif de gestion du produit est, par le biais d'une gestion active de type discrétionnaire, de chercher à obtenir, sur la durée de placement recommandée, une performance supérieure à celle de son indicateur de référence, l'indice Bloomberg Euro Aggregate Clôture coupons nets réinvestis.

Cet objectif sera mis en œuvre au travers d'une gestion valorisant la durabilité des émetteurs via une analyse des caractéristiques ESG (Environnementaux, Sociaux et de Gouvernance) des titres détenus en portefeuille.

Classification AMF : Obligations et autres titres de créance libellés en euro

Stratégie d'investissement : Le processus d'investissement repose sur plusieurs axes :

- L'allocation entre classes d'actifs,
- La sélection de titres,
- Le directionnel, qui repose sur le pilotage actif de la sensibilité du portefeuille, l'allocation des différents pays de la zone géographique et la stratégie de positionnement de courbe,
- La diversification du portefeuille.

Prise en compte des critères ESG :

L'approche ESG de l'OPCVM prend en compte des critères relatifs à chacun des facteurs Environnementaux, Sociaux, et de Gouvernance. Au sein de l'univers d'investissement ESG (environ 2600 valeurs comprenant des emprunts d'État des pays développés et émergents ainsi que les dettes privées « investment grade » ou « high yield ») les valeurs sont notées de 0 à 100 selon une approche « Best-in-universe », c'est-à-dire que les 20% de valeurs les mieux notées ont une note entre 80 et 100, indépendamment de leur secteur d'activité. L'analyse des critères ESG s'appuie sur différents indicateurs, parmi lesquels : Environnement (gestion des déchets...), Social (formation des salariés...), Gouvernance (politique de rémunération des dirigeants...). La principale limite de cette analyse repose sur la qualité de l'information disponible, car les données ESG ne sont pas encore standardisées.

L'OPCVM pourra être investi en titres de créance et instruments du marché monétaire dans la limite de 110% de l'actif net. L'OPCVM pourra être investi

sur des titres spéculatifs à haut rendement (High Yield) dans la limite de 20% de son actif net et avoir recours à des titres non notés dans la limite de 5%. L'OPCVM pourra être investi en obligations d'émetteurs émergents libellées en euro ou en devises faisant l'objet d'une couverture systématique contre le risque de change, dans la limite de 20% de son actif net. La limite, en cumul, en obligations d'émetteurs émergents, en titres spéculatifs à haut rendement et en titres non notés est fixée à 20% maximum de l'actif net du FCP. L'OPCVM peut investir jusqu'à 10% maximum de ses actifs dans des Coco Bonds, émis par des institutions financières, afin de rechercher à capter un éventuel rendement plus élevé lié à leur subordination, en contrepartie d'un risque plus élevé. La fourchette de sensibilité se situe entre 0 et 10. L'OPCVM pourra détenir des parts ou actions d'OPC de droit français ou européen jusqu'à 10% de l'actif net afin de diversifier le portefeuille. L'OPCVM pourra intervenir sur des instruments dérivés négociés sur des marchés réglementés, organisés et de gré à gré dans la limite d'une fois l'actif net. Afin de gérer la trésorerie, l'OPCVM pourra effectuer des dépôts, des opérations d'acquisitions et cessions temporaires de titres, utiliser des OPC monétaires et, de manière exceptionnelle et temporaire, effectuer des emprunts d'espèce. L'OPCVM pouvant utiliser des instruments dérivés et avoir recours aux emprunts d'espèces et aux opérations d'acquisitions et cessions temporaires de titres, le niveau d'exposition totale du portefeuille ne dépassera pas 200% de l'actif net.

Conditions de rachat : Vous pouvez demander le remboursement de vos parts de façon quotidienne, tous les jours ouvrés jusqu'à 11:00, heure de Paris.

Politique de revenus : Capitalisation.

Investisseurs de détail visés : Ce produit s'adresse aux investisseurs, recherchant une durée de placement de moyen terme conforme à celle de ce produit, ayant une connaissance ou expertise basique et qui acceptent un risque faible de perte en capital.

Ce produit n'est pas ouvert aux US Persons. Cette part est réservée aux OPC et mandats gérés par Groupama Asset Management ou ses filiales et appartenant à la gamme Oxygène.

Dépositaire : CACEIS BANK.

Informations complémentaires : Vous pouvez obtenir gratuitement de plus amples informations sur le produit, le prospectus, le dernier rapport annuel et le rapport semestriel sur le site internet www.groupama-am.com ou les obtenir sur simple demande écrite auprès de Groupama Asset Management, 25 rue de la Ville l'Evêque - 75008 PARIS - France. La valeur liquidative est disponible dans les locaux de Groupama Asset Management.

QUELS SONT LES RISQUES ET QU'EST-CE QUE CELA POURRAIT ME RAPPORTER

INDICATEUR DE RISQUE (SRI)



Risque le plus faible ←

→ Risque le plus élevé



L'indicateur de risque part de l'hypothèse que vous conserviez le produit sur une période supérieure à 3 ans.

L'indicateur synthétique de risque permet d'apprécier le niveau de risque de ce produit par rapport à d'autres. Il indique la probabilité que ce produit enregistre des pertes en cas de mouvements sur les marchés. Les pertes potentielles liées aux futurs résultats du produit se situent à un niveau faible.

Nous avons classé ce produit dans la classe de risque 2 sur 7, qui est une classe de risque basse. Autrement dit, les pertes potentielles liées aux futurs résultats du produit se situent à un niveau faible et, si la situation venait à se détériorer sur les marchés, il est très peu probable que notre capacité à vous payer en soit affectée.

Outre les risques inclus dans l'indicateur de risque, d'autres risques peuvent influencer sur la performance du produit :

- Risque de contrepartie : il s'agit du risque de défaillance d'une contrepartie la conduisant à un défaut de paiement
- Risque lié à l'utilisation des instruments dérivés : qui pourra augmenter ou diminuer la volatilité du produit

Veillez-vous reporter au règlement pour plus de détails sur les risques encourus par le produit.

SCENARIOS DE PERFORMANCE

Les chiffres indiqués comprennent tous les coûts du produit lui-même, mais pas nécessairement tous les frais dus à votre conseiller ou distributeur. Ces chiffres ne tiennent pas compte de votre situation fiscale personnelle, qui peut également influencer sur les montants que vous recevrez.

Ce que vous obtiendrez de ce produit dépend des performances futures du marché. L'évolution future du marché est aléatoire et ne peut être prédite avec précision.

Les scénarios défavorable, modéré et favorable présentés sont des illustrations utilisant les pires, moyennes et meilleures performances du produit / d'un indice de référence approprié au cours des 10 dernières années.

Le scénario de tensions montre ce que vous pourriez obtenir en cas de conditions de marché extrêmes.

Période de détention recommandée :		3 ans	
Pour un investissement de :		10 000 €	
Scénarios		Si vous sortez après	
		1 an	3 ans
Minimum	Il n'existe aucun rendement minimal garanti. Vous pourriez perdre tout ou une partie de votre investissement.		
Tensions	Ce que vous pourriez récupérer après déduction des coûts	7407 €	7298 €
	Rendement annuel moyen	-25,9 %	-10,0 %
Défavorable*	Ce que vous pourriez récupérer après déduction des coûts	7873 €	7582 €
	Rendement annuel moyen	-21,3 %	-8,8 %
Intermédiaire*	Ce que vous pourriez récupérer après déduction des coûts	9728 €	10203 €
	Rendement annuel moyen	-2,7 %	0,7 %
Favorable*	Ce que vous pourriez récupérer après déduction des coûts	10706 €	11164 €
	Rendement annuel moyen	7,1 %	3,7 %

Les différents scénarios montrent comment votre investissement pourrait se comporter. Vous pourrez les comparer avec d'autres produits. Les scénarios présentés sont une estimation de performances futures à partir de données disponibles de produits comparables. Ils ne constituent pas un indicateur exact.

(*) Le scénario défavorable est produit pour un investissement entre 2020 et 2023. Le scénario favorable est produit pour un investissement entre 2013 et 2016. Le scénario intermédiaire est produit pour un investissement entre 2018 et 2021.

QUE SE PASSE T'IL SI GROUPAMA AM N'EST PAS EN MESURE D'EFFECTUER LES VERSEMENTS ?

Le produit est une copropriété d'instruments financiers et de dépôts distincte de la société de gestion de portefeuille. En cas de défaillance de cette dernière, les actifs du produit conservés par le dépositaire ne seront pas affectés. En cas de défaillance du dépositaire, le risque de perte financière du produit est atténué en raison de la ségrégation légale des actifs du dépositaire de ceux du produit.

QUE VA ME COUTER CET INVESTISSEMENT ?

Il se peut que la personne qui vous vend ce produit ou qui vous fournit des conseils à son sujet vous demande de payer des coûts supplémentaires. Si c'est le cas, cette personne vous informera au sujet de ces coûts et vous montrera l'incidence de l'ensemble des coûts sur votre investissement au fil du temps.

COÛTS AU FIL DU TEMPS

Les tableaux présentent les montants prélevés sur votre investissement afin de couvrir les différents types de coûts. Ces montants dépendent du montant que vous investissez, du temps pendant lequel vous détenez le produit. Les montants indiqués ici sont des illustrations basées sur un exemple de montant d'investissement et différentes périodes d'investissement possibles.

Nous avons supposé :

- qu'au cours de la première année vous récupérez le montant que vous avez investi (rendement annuel de 0%). Que pour les autres périodes de détention, le produit évolue de la manière indiquée dans le scénario intermédiaire
- pour 10 000 € investis.

	Si vous sortez après 1 an	Si vous sortez après 3 ans
Coûts totaux	433 €	506 €
Incidence des coûts annuels*	4,3 %	1,7 % chaque année

* Elle montre dans quelle mesure les coûts réduisent annuellement votre rendement au cours de la période de détention. Par exemple, elle montre que si vous sortez à la fin de la période de détention recommandée, il est prévu que votre rendement moyen par an soit de 2,4% avant déduction des coûts et de 0,7% après cette déduction.

COMPOSITION DES COÛTS

Le tableau ci-dessous indique l'incidence annuelle des différents types de coûts sur le rendement que vous pourriez obtenir de votre investissement à la fin de la période d'investissement recommandée et la signification des différentes catégories de coûts.

Coûts ponctuels d'entrée ou de sortie		Si vous sortez après 1 an
Coûts d'entrée	4,00 % du montant que vous payez au moment de l'entrée dans l'investissement. Il s'agit du pourcentage maximal que l'investisseur pourrait payer.	400 €
Coûts de sortie	0,00 % de votre investissement avant qu'il ne vous soit payé.	0 €
Coûts récurrents		
Frais de gestion et autres frais administratifs et d'exploitation	0,15 % de la valeur de votre investissement par an.	15 €
Coûts de transaction sur le portefeuille	0,11 % de la valeur de votre investissement par an. Cette estimation se base sur les coûts réels au cours de l'année précédente.	11 €
Coûts accessoires		
Commission liée aux résultats	0,08 % de la valeur de votre investissement par an. Le taux actuel variera en fonction de la performance de votre investissement.	8 €

COMBIEN DE TEMPS DOIS-JE LE CONSERVER ET PUIS-JE RETIRER DE L'ARGENT DE FACON ANTICIPEE ?

Période de détention recommandée	3 ans
----------------------------------	-------

La période de détention recommandée pour ce produit est définie en fonction des classes d'actifs sur lesquelles il est investi, de la nature du risque inhérent à l'investissement et de la maturité des titres détenus. Cette période de détention doit être cohérente avec votre horizon de placement. Vous pouvez néanmoins retirer votre argent de façon anticipée à tout moment et sans pénalités.

Si vous retirez votre argent avant la période de détention recommandée, vous pouvez recevoir moins que prévu. La période de détention recommandée est une estimation et ne doit pas être considérée comme une garantie ou une indication de la performance, du rendement ou des niveaux de risque futurs.

COMMENT PUIS-JE FORMULER UNE RECLAMATION ?

Pour toute réclamation concernant ce produit de Groupama Asset Management, vous pouvez adresser celle-ci :

- Par mail : reclamationassetmanagement@groupama-am.fr

- Par courrier : Groupama Asset Management, Direction du développement - Réclamation Client, 25 rue de la ville l'Evêque, 75008 Paris.

AUTRES INFORMATIONS PERTINENTES

Pour accéder au prospectus, aux documents d'informations clés pour l'investisseur, aux rapports financiers et aux autres documents d'information relatifs au produit, y compris les diverses politiques publiées du produit, veuillez contacter Groupama Asset Management pour obtenir gratuitement la documentation réglementaire.

L'ensemble des documents peuvent être obtenus gratuitement sur demande auprès de la société de gestion.

Pour accéder aux performances passées mises à jour le dernier jour ouvré de chaque année ainsi qu'aux scénarios de performance mensuels, veuillez contacter Groupama Asset Management pour obtenir gratuitement la documentation réglementaire.

Lorsque ce produit est utilisé comme support en unité de compte d'un contrat d'assurance sur la vie ou de capitalisation, les informations complémentaires sur ce contrat, telles que les coûts du contrat, qui ne sont pas compris dans les coûts indiqués dans le présent document, le contact en cas de réclamation et ce qui se passe en cas de défaillance de l'entreprise d'assurance sont présentées dans le document d'informations clés de ce contrat obligatoirement remis par votre assureur ou courtier ou tout autre intermédiaire d'assurance conformément à son obligation légale.

Classification Règlement SFDR : Article 8.

DOCUMENT D'INFORMATIONS CLES

OBJECTIF

Le présent document contient des informations essentielles sur le produit d'investissement. Il ne s'agit pas d'un document à caractère commercial. Ces informations vous sont fournies conformément à une obligation légale, afin de vous aider à comprendre en quoi consiste ce produit et quels risques, coûts, gains et pertes potentiels y sont associés, et de vous aider à le comparer à d'autres produits.

PRODUIT

GROUPAMA OBLIG EURO

Part OS (C - EUR) Code ISIN : FR0013283496

Société de gestion : GROUPAMA ASSET MANAGEMENT
Site internet : <https://www.groupama-am.com/fr/>

Appelez le 01 44 56 76 76 pour de plus amples informations.

L'Autorité des Marchés Financiers (AMF) est chargée du contrôle de GROUPAMA ASSET MANAGEMENT en ce qui concerne ce document d'informations clés. GROUPAMA ASSET MANAGEMENT est agréée en France sous le n°GP9302 et réglementée par l'AMF.

Date de dernière révision du document d'informations clés : 30 sept. 2023

EN QUOI CONSISTE CE PRODUIT ?

Type : Organisme de Placement Collectif en Valeurs Mobilières (OPCVM), constitué sous forme de Fonds Commun de Placement (FCP) de droit français.

Durée : Le produit a été initialement créé pour une durée de 99 ans. Groupama Asset Management a le droit de procéder à la dissolution du produit de manière unilatérale. La dissolution peut également intervenir en cas de fusion, de rachat total des parts ou lorsque l'actif net du produit est inférieur au montant minimum réglementaire.

Objectifs : L'objectif de gestion du produit est, par le biais d'une gestion active de type discrétionnaire, de chercher à obtenir, sur la durée de placement recommandée, une performance supérieure à celle de son indicateur de référence, l'indice Bloomberg Euro Aggregate Clôture coupons nets réinvestis.

Cet objectif sera mis en œuvre au travers d'une gestion valorisant la durabilité des émetteurs via une analyse des caractéristiques ESG (Environnementaux, Sociaux et de Gouvernance) des titres détenus en portefeuille.

Classification AMF : Obligations et autres titres de créance libellés en euro

Stratégie d'investissement : Le processus d'investissement repose sur plusieurs axes :

- L'allocation entre classes d'actifs,
- La sélection de titres,
- Le directionnel, qui repose sur le pilotage actif de la sensibilité du portefeuille, l'allocation des différents pays de la zone géographique et la stratégie de positionnement de courbe,
- La diversification du portefeuille.

Prise en compte des critères ESG :

L'approche ESG de l'OPCVM prend en compte des critères relatifs à chacun des facteurs Environnementaux, Sociaux, et de Gouvernance. Au sein de l'univers d'investissement ESG (environ 2600 valeurs comprenant des emprunts d'État des pays développés et émergents ainsi que les dettes privées « investment grade » ou " high yield ») les valeurs sont notées de 0 à 100 selon une approche « Best-in-universe », c'est-à-dire que les 20% de valeurs les mieux notées ont une note entre 80 et 100, indépendamment de leur secteur d'activité. L'analyse des critères ESG s'appuie sur différents indicateurs, parmi lesquels : Environnement (gestion des déchets...), Social (formation des salariés...), Gouvernance (politique de rémunération des dirigeants...). La principale limite de cette analyse repose sur la qualité de l'information disponible, car les données ESG ne sont pas encore standardisées.

L'OPCVM pourra être investi en titres de créance et instruments du marché monétaire dans la limite de 110% de l'actif net. L'OPCVM pourra être investi

sur des titres spéculatifs à haut rendement (High Yield) dans la limite de 20% de son actif net et avoir recours à des titres non notés dans la limite de 5%. L'OPCVM pourra être investi en obligations d'émetteurs émergents libellées en euro ou en devises faisant l'objet d'une couverture systématique contre le risque de change, dans la limite de 20% de son actif net. La limite, en cumul, en obligations d'émetteurs émergents, en titres spéculatifs à haut rendement et en titres non notés est fixée à 20% maximum de l'actif net du FCP. L'OPCVM peut investir jusqu'à 10% maximum de ses actifs dans des Coco Bonds, émis par des institutions financières, afin de rechercher à capter un éventuel rendement plus élevé lié à leur subordination, en contrepartie d'un risque plus élevé. La fourchette de sensibilité se situe entre 0 et 10. L'OPCVM pourra détenir des parts ou actions d'OPC de droit français ou européen jusqu'à 10% de l'actif net afin de diversifier le portefeuille. L'OPCVM pourra intervenir sur des instruments dérivés négociés sur des marchés réglementés, organisés et de gré à gré dans la limite d'une fois l'actif net. Afin de gérer la trésorerie, l'OPCVM pourra effectuer des dépôts, des opérations d'acquisitions et cessions temporaires de titres, utiliser des OPC monétaires et, de manière exceptionnelle et temporaire, effectuer des emprunts d'espèce. L'OPCVM pouvant utiliser des instruments dérivés et avoir recours aux emprunts d'espèces et aux opérations d'acquisitions et cessions temporaires de titres, le niveau d'exposition totale du portefeuille ne dépassera pas 200% de l'actif net.

Conditions de rachat : Vous pouvez demander le remboursement de vos parts de façon quotidienne, tous les jours ouvrés jusqu'à 11:00, heure de Paris.

Politique de revenus : Capitalisation.

Investisseurs de détail visés : Ce produit s'adresse aux investisseurs, recherchant une durée de placement de moyen terme conforme à celle de ce produit, ayant une connaissance ou expertise basique et qui acceptent un risque faible de perte en capital.

Ce produit n'est pas ouvert aux US Persons. Cette part est réservée aux OPC et mandats gérés par Groupama Asset Management ou ses filiales et appartenant à la gamme Opale.

Dépositaire : CACEIS BANK.

Informations complémentaires : Vous pouvez obtenir gratuitement de plus amples informations sur le produit, le prospectus, le dernier rapport annuel et le rapport semestriel sur le site internet www.groupama-am.com ou les obtenir sur simple demande écrite auprès de Groupama Asset Management, 25 rue de la Ville l'Evêque - 75008 PARIS - France. La valeur liquidative est disponible dans les locaux de Groupama Asset Management.

QUELS SONT LES RISQUES ET QU'EST-CE QUE CELA POURRAIT ME RAPPORTER

INDICATEUR DE RISQUE (SRI)



Risque le plus faible ←

→ Risque le plus élevé



L'indicateur de risque part de l'hypothèse que vous conserviez le produit sur une période supérieure à 3 ans. L'indicateur synthétique de risque permet d'apprécier le niveau de risque de ce produit par rapport à d'autres. Il indique la probabilité que ce produit enregistre des pertes en cas de mouvements sur les marchés. Les pertes potentielles liées aux futurs résultats du produit se situent à un niveau faible.

Nous avons classé ce produit dans la classe de risque 2 sur 7, qui est une classe de risque basse. Autrement dit, les pertes potentielles liées aux futurs résultats du produit se situent à un niveau faible et, si la situation venait à se détériorer sur les marchés, il est très peu probable que notre capacité à vous payer en soit affectée.

Outre les risques inclus dans l'indicateur de risque, d'autres risques peuvent influencer sur la performance du produit :

- Risque de contrepartie : il s'agit du risque de défaillance d'une contrepartie la conduisant à un défaut de paiement
- Risque lié à l'utilisation des instruments dérivés : qui pourra augmenter ou diminuer la volatilité du produit

Veuillez-vous reporter au règlement pour plus de détails sur les risques encourus par le produit.

SCENARIOS DE PERFORMANCE

Les chiffres indiqués comprennent tous les coûts du produit lui-même, mais pas nécessairement tous les frais dus à votre conseiller ou distributeur. Ces chiffres ne tiennent pas compte de votre situation fiscale personnelle, qui peut également influencer sur les montants que vous recevrez.

Ce que vous obtiendrez de ce produit dépend des performances futures du marché. L'évolution future du marché est aléatoire et ne peut être prédite avec précision.

Les scénarios défavorable, modéré et favorable présentés sont des illustrations utilisant les pires, moyennes et meilleures performances du produit / d'un indice de référence approprié au cours des 10 dernières années.

Le scénario de tensions montre ce que vous pourriez obtenir en cas de conditions de marché extrêmes.

Période de détention recommandée :		3 ans	
Pour un investissement de :		10 000 €	
Scénarios		Si vous sortez après	
		1 an	3 ans
Minimum	Il n'existe aucun rendement minimal garanti. Vous pourriez perdre tout ou une partie de votre investissement.		
Tensions	Ce que vous pourriez récupérer après déduction des coûts	7407 €	7298 €
	Rendement annuel moyen	-25,9 %	-10,0 %
Défavorable*	Ce que vous pourriez récupérer après déduction des coûts	7873 €	7582 €
	Rendement annuel moyen	-21,3 %	-8,8 %
Intermédiaire*	Ce que vous pourriez récupérer après déduction des coûts	9728 €	10203 €
	Rendement annuel moyen	-2,7 %	0,7 %
Favorable*	Ce que vous pourriez récupérer après déduction des coûts	10706 €	11164 €
	Rendement annuel moyen	7,1 %	3,7 %

Les différents scénarios montrent comment votre investissement pourrait se comporter. Vous pouvez les comparer avec d'autres produits. Les scénarios présentés sont une estimation de performances futures à partir de données disponibles de produits comparables. Ils ne constituent pas un indicateur exact.

(*) Le scénario défavorable est produit pour un investissement entre 2020 et 2023. Le scénario favorable est produit pour un investissement entre 2013 et 2016. Le scénario intermédiaire est produit pour un investissement entre 2018 et 2021.

QUE SE PASSE T'IL SI GROUPAMA AM N'EST PAS EN MESURE D'EFFECTUER LES VERSEMENTS ?

Le produit est une copropriété d'instruments financiers et de dépôts distincte de la société de gestion de portefeuille. En cas de défaillance de cette dernière, les actifs du produit conservés par le dépositaire ne seront pas affectés. En cas de défaillance du dépositaire, le risque de perte financière du produit est atténué en raison de la ségrégation légale des actifs du dépositaire de ceux du produit.

QUE VA ME COUTER CET INVESTISSEMENT ?

Il se peut que la personne qui vous vend ce produit ou qui vous fournit des conseils à son sujet vous demande de payer des coûts supplémentaires. Si c'est le cas, cette personne vous informera au sujet de ces coûts et vous montrera l'incidence de l'ensemble des coûts sur votre investissement au fil du temps.

COÛTS AU FIL DU TEMPS

Les tableaux présentent les montants prélevés sur votre investissement afin de couvrir les différents types de coûts. Ces montants dépendent du montant que vous investissez, du temps pendant lequel vous détenez le produit. Les montants indiqués ici sont des illustrations basées sur un exemple de montant d'investissement et différentes périodes d'investissement possibles.

Nous avons supposé :

- qu'au cours de la première année vous récupérez le montant que vous avez investi (rendement annuel de 0%). Que pour les autres périodes de détention, le produit évolue de la manière indiquée dans le scénario intermédiaire
- pour 10 000 € investis.

	Si vous sortez après 1 an	Si vous sortez après 3 ans
Coûts totaux	426 €	133 €
Incidence des coûts annuels*	4,3 %	1,7 % chaque année

* Elle montre dans quelle mesure les coûts réduisent annuellement votre rendement au cours de la période de détention. Par exemple, elle montre que si vous sortez à la fin de la période de détention recommandée, il est prévu que votre rendement moyen par an soit de 2,4% avant déduction des coûts et de 1,7% après cette déduction.

COMPOSITION DES COÛTS

Le tableau ci-dessous indique l'incidence annuelle des différents types de coûts sur le rendement que vous pourriez obtenir de votre investissement à la fin de la période d'investissement recommandée et la signification des différentes catégories de coûts.

Coûts ponctuels d'entrée ou de sortie		Si vous sortez après 1 an
Coûts d'entrée	4,00 % du montant que vous payez au moment de l'entrée dans l'investissement. Il s'agit du pourcentage maximal que l'investisseur pourrait payer.	400 €
Coûts de sortie	0,00 % de votre investissement avant qu'il ne vous soit payé.	0 €
Coûts récurrents		
Frais de gestion et autres frais administratifs et d'exploitation	0,15 % de la valeur de votre investissement par an.	15 €
Coûts de transaction sur le portefeuille	0,11 % de la valeur de votre investissement par an. Cette estimation se base sur les coûts réels au cours de l'année précédente.	11 €
Coûts accessoires		
Commission liée aux résultats	Aucune commission liée aux résultats n'existe pour ce produit.	0 €

COMBIEN DE TEMPS DOIS-JE LE CONSERVER ET PUIS-JE RETIRER DE L'ARGENT DE FACON ANTICIPEE ?

Période de détention recommandée	3 ans
----------------------------------	-------

La période de détention recommandée pour ce produit est définie en fonction des classes d'actifs sur lesquelles il est investi, de la nature du risque inhérent à l'investissement et de la maturité des titres détenus. Cette période de détention doit être cohérente avec votre horizon de placement. Vous pouvez néanmoins retirer votre argent de façon anticipée à tout moment et sans pénalités.

Si vous retirez votre argent avant la période de détention recommandée, vous pouvez recevoir moins que prévu. La période de détention recommandée est une estimation et ne doit pas être considérée comme une garantie ou une indication de la performance, du rendement ou des niveaux de risque futurs.

COMMENT PUIS-JE FORMULER UNE RECLAMATION ?

Pour toute réclamation concernant ce produit de Groupama Asset Management, vous pouvez adresser celle-ci :

- Par mail : reclamationassetmanagement@groupama-am.fr

- Par courrier : Groupama Asset Management, Direction du développement - Réclamation Client, 25 rue de la ville l'Evêque, 75008 Paris.

AUTRES INFORMATIONS PERTINENTES

Pour accéder au prospectus, aux documents d'informations clés pour l'investisseur, aux rapports financiers et aux autres documents d'information relatifs au produit, y compris les diverses politiques publiées du produit, veuillez contacter Groupama Asset Management pour obtenir gratuitement la documentation réglementaire.

L'ensemble des documents peuvent être obtenus gratuitement sur demande auprès de la société de gestion.

Pour accéder aux performances passées mises à jour le dernier jour ouvré de chaque année ainsi qu'aux scénarios de performance mensuels, veuillez contacter Groupama Asset Management pour obtenir gratuitement la documentation réglementaire.

Lorsque ce produit est utilisé comme support en unité de compte d'un contrat d'assurance sur la vie ou de capitalisation, les informations complémentaires sur ce contrat, telles que les coûts du contrat, qui ne sont pas compris dans les coûts indiqués dans le présent document, le contact en cas de réclamation et ce qui se passe en cas de défaillance de l'entreprise d'assurance sont présentées dans le document d'informations clés de ce contrat obligatoirement remis par votre assureur ou courtier ou tout autre intermédiaire d'assurance conformément à son obligation légale.

Classification Règlement SFDR : Article 8.

DOCUMENT D'INFORMATIONS CLES

OBJECTIF

Le présent document contient des informations essentielles sur le produit d'investissement. Il ne s'agit pas d'un document à caractère commercial. Ces informations vous sont fournies conformément à une obligation légale, afin de vous aider à comprendre en quoi consiste ce produit et quels risques, coûts, gains et pertes potentiels y sont associés, et de vous aider à le comparer à d'autres produits.

PRODUIT

GROUPAMA OBLIG EURO

Part R (C - EUR) Code ISIN : FR0013283504

Société de gestion : GROUPAMA ASSET MANAGEMENT

Site internet : <https://www.groupama-am.com/fr/>

Appelez le 01 44 56 76 76 pour de plus amples informations.

L'Autorité des Marchés Financiers (AMF) est chargée du contrôle de GROUPAMA ASSET MANAGEMENT en ce qui concerne ce document d'informations clés. GROUPAMA ASSET MANAGEMENT est agréée en France sous le n°GP9302 et réglementée par l'AMF.

Date de dernière révision du document d'informations clés : 30 sept. 2023

EN QUOI CONSISTE CE PRODUIT ?

Type : Organisme de Placement Collectif en Valeurs Mobilières (OPCVM), constitué sous forme de Fonds Commun de Placement (FCP) de droit français.

Durée : Le produit a été initialement créé pour une durée de 99 ans. Groupama Asset Management a le droit de procéder à la dissolution du produit de manière unilatérale. La dissolution peut également intervenir en cas de fusion, de rachat total des parts ou lorsque l'actif net du produit est inférieur au montant minimum réglementaire.

Objectifs : L'objectif de gestion du produit est, par le biais d'une gestion active de type discrétionnaire, de chercher à obtenir, sur la durée de placement recommandée, une performance supérieure à celle de son indicateur de référence, l'indice Bloomberg Euro Aggregate Clôture coupons nets réinvestis.

Cet objectif sera mis en œuvre au travers d'une gestion valorisant la durabilité des émetteurs via une analyse des caractéristiques ESG (Environnementaux, Sociaux et de Gouvernance) des titres détenus en portefeuille.

Classification AMF : Obligations et autres titres de créance libellés en euro

Stratégie d'investissement : Le processus d'investissement repose sur plusieurs axes :

- L'allocation entre classes d'actifs,
- La sélection de titres,
- Le directionnel, qui repose sur le pilotage actif de la sensibilité du portefeuille, l'allocation des différents pays de la zone géographique et la stratégie de positionnement de courbe,
- La diversification du portefeuille.

Prise en compte des critères ESG :

L'approche ESG de l'OPCVM prend en compte des critères relatifs à chacun des facteurs Environnementaux, Sociaux, et de Gouvernance. Au sein de l'univers d'investissement ESG (environ 2600 valeurs comprenant des emprunts d'État des pays développés et émergents ainsi que les dettes privées « investment grade » ou " high yield ») les valeurs sont notées de 0 à 100 selon une approche « Best-in-universe », c'est-à-dire que les 20% de valeurs les mieux notées ont une note entre 80 et 100, indépendamment de leur secteur d'activité. L'analyse des critères ESG s'appuie sur différents indicateurs, parmi lesquels : Environnement (gestion des déchets...), Social (formation des salariés...), Gouvernance (politique de rémunération des dirigeants...). La principale limite de cette analyse repose sur la qualité de l'information disponible, car les données ESG ne sont pas encore standardisées.

L'OPCVM pourra être investi en titres de créance et instruments du marché monétaire dans la limite de 110% de l'actif net. L'OPCVM pourra être investi

sur des titres spéculatifs à haut rendement (High Yield) dans la limite de 20% de son actif net et avoir recours à des titres non notés dans la limite de 5%. L'OPCVM pourra être investi en obligations d'émetteurs émergents libellées en euro ou en devises faisant l'objet d'une couverture systématique contre le risque de change, dans la limite de 20% de son actif net. La limite, en cumul, en obligations d'émetteurs émergents, en titres spéculatifs à haut rendement et en titres non notés est fixée à 20% maximum de l'actif net du FCP. L'OPCVM peut investir jusqu'à 10% maximum de ses actifs dans des Coco Bonds, émis par des institutions financières, afin de rechercher à capter un éventuel rendement plus élevé lié à leur subordination, en contrepartie d'un risque plus élevé. La fourchette de sensibilité se situe entre 0 et 10. L'OPCVM pourra détenir des parts ou actions d'OPC de droit français ou européen jusqu'à 10% de l'actif net afin de diversifier le portefeuille. L'OPCVM pourra intervenir sur des instruments dérivés négociés sur des marchés réglementés, organisés et de gré à gré dans la limite d'une fois l'actif net. Afin de gérer la trésorerie, l'OPCVM pourra effectuer des dépôts, des opérations d'acquisitions et cessions temporaires de titres, utiliser des OPC monétaires et, de manière exceptionnelle et temporaire, effectuer des emprunts d'espèce. L'OPCVM pouvant utiliser des instruments dérivés et avoir recours aux emprunts d'espèces et aux opérations d'acquisitions et cessions temporaires de titres, le niveau d'exposition totale du portefeuille ne dépassera pas 200% de l'actif net.

Conditions de rachat : Vous pouvez demander le remboursement de vos parts de façon quotidienne, tous les jours ouvrés jusqu'à 11:00, heure de Paris.

Politique de revenus : Capitalisation.

Investisseurs de détail visés : Ce produit s'adresse aux investisseurs, recherchant une durée de placement de moyen terme conforme à celle de ce produit, ayant une connaissance ou expertise basique et qui acceptent un risque faible de perte en capital. Ce produit n'est pas ouvert aux US Persons. Cette part est réservée aux investisseurs souscrivant via des distributeurs ou intermédiaires fournissant un service de conseil au sens de la réglementation européenne MIF2, une gestion individuelle de portefeuille sous mandat et lorsqu'ils sont exclusivement rémunérés par leurs clients.

Dépositaire : CACEIS BANK.

Informations complémentaires : Vous pouvez obtenir gratuitement de plus amples informations sur le produit, le prospectus, le dernier rapport annuel et le rapport semestriel sur le site internet www.groupama-am.com ou les obtenir sur simple demande écrite auprès de Groupama Asset Management, 25 rue de la Ville l'Evêque - 75008 PARIS - France. La valeur liquidative est disponible dans les locaux de Groupama Asset Management.

QUELS SONT LES RISQUES ET QU'EST-CE QUE CELA POURRAIT ME RAPPORTER

INDICATEUR DE RISQUE (SRI)



Risque le plus faible



Risque le plus élevé



L'indicateur de risque part de l'hypothèse que vous conserviez le produit sur une période supérieure à 3 ans.

L'indicateur synthétique de risque permet d'apprécier le niveau de risque de ce produit par rapport à d'autres. Il indique la probabilité que ce produit enregistre des pertes en cas de mouvements sur les marchés. Les pertes potentielles liées aux futurs résultats du produit se situent à un niveau faible.

Nous avons classé ce produit dans la classe de risque 2 sur 7, qui est une classe de risque basse. Autrement dit, les pertes potentielles liées aux futurs résultats du produit se situent à un niveau faible et, si la situation venait à se détériorer sur les marchés, il est très peu probable que notre capacité à vous payer en soit affectée.

Outre les risques inclus dans l'indicateur de risque, d'autres risques peuvent influencer sur la performance du produit :

- Risque de contrepartie : il s'agit du risque de défaillance d'une contrepartie la conduisant à un défaut de paiement
- Risque lié à l'utilisation des instruments dérivés : qui pourra augmenter ou diminuer la volatilité du produit

Veillez-vous reporter au règlement pour plus de détails sur les risques encourus par le produit.

SCENARIOS DE PERFORMANCE

Les chiffres indiqués comprennent tous les coûts du produit lui-même, mais pas nécessairement tous les frais dus à votre conseiller ou distributeur. Ces chiffres ne tiennent pas compte de votre situation fiscale personnelle, qui peut également influencer sur les montants que vous recevrez.

Ce que vous obtiendrez de ce produit dépend des performances futures du marché. L'évolution future du marché est aléatoire et ne peut être prédite avec précision.

Les scénarios défavorable, modéré et favorable présentés sont des illustrations utilisant les pires, moyennes et meilleures performances du produit / d'un indice de référence approprié au cours des 10 dernières années.

Le scénario de tensions montre ce que vous pourriez obtenir en cas de conditions de marché extrêmes.

		Période de détention recommandée : 3 ans	
		Pour un investissement de : 10 000 €	
Scénarios		Si vous sortez après	
		1 an	3 ans
Minimum	Il n'existe aucun rendement minimal garanti. Vous pourriez perdre tout ou une partie de votre investissement.		
Tensions	Ce que vous pourriez récupérer après déduction des coûts	7504 €	7396 €
	Rendement annuel moyen	-25,0 %	-9,6 %
Défavorable*	Ce que vous pourriez récupérer après déduction des coûts	7910 €	7518 €
	Rendement annuel moyen	-20,9 %	-9,1 %
Intermédiaire*	Ce que vous pourriez récupérer après déduction des coûts	9750 €	10062 €
	Rendement annuel moyen	-2,5 %	0,2 %
Favorable*	Ce que vous pourriez récupérer après déduction des coûts	10721 €	11001 €
	Rendement annuel moyen	7,2 %	3,2 %

Les différents scénarios montrent comment votre investissement pourrait se comporter. Vous pouvez les comparer avec d'autres produits. Les scénarios présentés sont une estimation de performances futures à partir de données disponibles de produits comparables. Ils ne constituent pas un indicateur exact.

(*) Le scénario défavorable est produit pour un investissement entre 2020 et 2023. Le scénario favorable est produit pour un investissement entre 2013 et 2016. Le scénario intermédiaire est produit pour un investissement entre 2016 et 2019.

QUE SE PASSE T'IL SI GROUPAMA AM N'EST PAS EN MESURE D'EFFECTUER LES VERSEMENTS ?

Le produit est une copropriété d'instruments financiers et de dépôts distincte de la société de gestion de portefeuille. En cas de défaillance de cette dernière, les actifs du produit conservés par le dépositaire ne seront pas affectés. En cas de défaillance du dépositaire, le risque de perte financière du produit est atténué en raison de la ségrégation légale des actifs du dépositaire de ceux du produit.

QUE VA ME COUTER CET INVESTISSEMENT ?

Il se peut que la personne qui vous vend ce produit ou qui vous fournit des conseils à son sujet vous demande de payer des coûts supplémentaires. Si c'est le cas, cette personne vous informera au sujet de ces coûts et vous montrera l'incidence de l'ensemble des coûts sur votre investissement au fil du temps.

COÛTS AU FIL DU TEMPS

Les tableaux présentent les montants prélevés sur votre investissement afin de couvrir les différents types de coûts. Ces montants dépendent du montant que vous investissez, du temps pendant lequel vous détenez le produit. Les montants indiqués ici sont des illustrations basées sur un exemple de montant d'investissement et différentes périodes d'investissement possibles.

Nous avons supposé :

- qu'au cours de la première année vous récupérez le montant que vous avez investi (rendement annuel de 0%). Que pour les autres périodes de détention, le produit évolue de la manière indiquée dans le scénario intermédiaire
- pour 10 000 € investis.

	Si vous sortez après 1 an	Si vous sortez après 3 ans
Coûts totaux	407 €	638 €
Incidence des coûts annuels*	4,1 %	2,1 % chaque année

* Elle montre dans quelle mesure les coûts réduisent annuellement votre rendement au cours de la période de détention. Par exemple, elle montre que si vous sortez à la fin de la période de détention recommandée, il est prévu que votre rendement moyen par an soit de 2,3% avant déduction des coûts et de 0,2% après cette déduction.

COMPOSITION DES COÛTS

Le tableau ci-dessous indique l'incidence annuelle des différents types de coûts sur le rendement que vous pourriez obtenir de votre investissement à la fin de la période d'investissement recommandée et la signification des différentes catégories de coûts.

Coûts ponctuels d'entrée ou de sortie		Si vous sortez après 1 an
Coûts d'entrée	3,00 % du montant que vous payez au moment de l'entrée dans l'investissement. Il s'agit du pourcentage maximal que l'investisseur pourrait payer.	300 €
Coûts de sortie	0,00 % de votre investissement avant qu'il ne vous soit payé.	0 €
Coûts récurrents		
Frais de gestion et autres frais administratifs et d'exploitation	1,00 % de la valeur de votre investissement par an.	100 €
Coûts de transaction sur le portefeuille	0,11 % de la valeur de votre investissement par an. Cette estimation se base sur les coûts réels au cours de l'année précédente.	11 €
Coûts accessoires		
Commission liée aux résultats	Aucune commission liée aux résultats n'existe pour ce produit.	0 €

COMBIEN DE TEMPS DOIS-JE LE CONSERVER ET PUIS-JE RETIRER DE L'ARGENT DE FACON ANTICIPEE ?

Période de détention recommandée	3 ans
----------------------------------	-------

La période de détention recommandée pour ce produit est définie en fonction des classes d'actifs sur lesquelles il est investi, de la nature du risque inhérent à l'investissement et de la maturité des titres détenus. Cette période de détention doit être cohérente avec votre horizon de placement. Vous pouvez néanmoins retirer votre argent de façon anticipée à tout moment et sans pénalités.

Si vous retirez votre argent avant la période de détention recommandée, vous pouvez recevoir moins que prévu. La période de détention recommandée est une estimation et ne doit pas être considérée comme une garantie ou une indication de la performance, du rendement ou des niveaux de risque futurs.

COMMENT PUIS-JE FORMULER UNE RECLAMATION ?

Pour toute réclamation concernant ce produit de Groupama Asset Management, vous pouvez adresser celle-ci :

- Par mail : reclamationassetmanagement@groupama-am.fr

- Par courrier : Groupama Asset Management, Direction du développement - Réclamation Client, 25 rue de la ville l'Evêque, 75008 Paris.

AUTRES INFORMATIONS PERTINENTES

Vous trouverez le prospectus, les documents d'informations clés pour l'investisseur, les rapports financiers et d'autres documents d'information relatifs au produit, y compris les diverses politiques publiées du produit, sur notre site Internet www.groupama-am.com/fr/.

L'ensemble des documents peuvent être obtenus gratuitement sur demande auprès de la société de gestion.

Les performances passées mises à jour le dernier jour ouvré de chaque année ainsi que les scénarios de performance mensuels sont disponibles sur le site [https://produits.groupama-am.com/fre/FR0013283504/\(tab\)/publication](https://produits.groupama-am.com/fre/FR0013283504/(tab)/publication).

Lorsque ce produit est utilisé comme support en unité de compte d'un contrat d'assurance sur la vie ou de capitalisation, les informations complémentaires sur ce contrat, telles que les coûts du contrat, qui ne sont pas compris dans les coûts indiqués dans le présent document, le contact en cas de réclamation et ce qui se passe en cas de défaillance de l'entreprise d'assurance sont présentées dans le document d'informations clés de ce contrat obligatoirement remis par votre assureur ou courtier ou tout autre intermédiaire d'assurance conformément à son obligation légale.

Classification Règlement SFDR : Article 8.

PROSPECTUS

Les actions ou parts de l'OPCVM mentionné ci-dessous (« l'OPCVM ») n'ont pas été enregistrées conformément à l'US Securities Act de 1933 et ne peuvent pas être offertes ou vendues directement ou indirectement dans les États-Unis d'Amérique (incluant ses territoires et propriétés), aux personnes américaines, telles que définies dans le Règlement S (« US persons »).

(The shares or units of the fund mentioned herein ("the Fund") have not been registered under the US Securities Act of 1933 and may not be offered or sold directly or indirectly in the United States of America (including its territories and possessions), to US persons, as defined in Regulation S ("US persons")).

1	Caractéristiques générales	1
2	Acteurs	3
3	Modalités de fonctionnement et de gestion	4
3.1	Caractéristiques générales	4
3.2	Dispositions particulières	4
4	Informations d'ordre commercial	27
5	Règles d'investissement	27
6	Risque global	27
7	Règles d'évaluation et de comptabilisation des actifs	27
8	Rémunération	29

1 CARACTERISTIQUES GENERALES

Dénomination

GROUPAMA OBLIG EURO

Forme juridique et Etat membre dans lequel l'OPCVM a été constitué

FCP de droit français.

Date de création

4 juillet 1997

Durée d'existence prévue

Cet OPCVM a été initialement créé pour une durée de 99 ans.

Synthèse de l'offre de gestion

Catégorie de parts	Code ISIN	Distribution des sommes distribuables	Devise de libellé	Souscripteurs concernés	Montant minimum de 1ère souscription	Frais de gestion maximum	Valeur Liquidative d'origine
Parts G	FR0010941336	Capitalisation et/ou distribution et/ou report	Euro	Réservées aux compagnies, filiales et caisses régionales de Groupama Assurances Mutuelles	300 000 €	0,70%	10 000 €
Parts I	FR0000991473*	Capitalisation	Euro	Réservées aux investisseurs institutionnels	1.000 ^e de part	0,80%	152.449,02 €
Parts M	FR0011571769	Distribution et/ou report	Euro	Réservées aux investisseurs institutionnels hors mandats gérés par Groupama Asset Management ou ses filiales	1.000 ^e de part	0,80%	1 000 €
Parts N	FR0010292268	Capitalisation	Euro	Tous souscripteurs	500 €	1,20%	500 €
Parts OS	FR0013283496	Capitalisation	Euro	Réservées aux OPC et mandats gérés par Groupama Asset Management ou ses filiales et appartenant à la gamme Opale	1.000 ^e de part	0,10%	10.000 €
Parts OA	FR001400LLB1	Capitalisation	Euro	Réservées aux OPC et mandats gérés par Groupama Asset Management ou ses filiales et appartenant à la gamme Oxygène	1.000 ^e de part	0,10%	10.000 €
Parts R	FR0013283504	Capitalisation	Euro	Réservées aux investisseurs souscrivant via des distributeurs ou intermédiaires fournissant un service de conseil au sens de la réglementation européenne MIF2, une gestion individuelle de portefeuille sous mandat et lorsqu'ils sont exclusivement rémunérés par leurs clients	1.000 ^e de part	0,90%	500 €

* comprenant l'ensemble des porteurs de parts ayant souscrit avant le 16 octobre 2017.

Indication du lieu où l'on peut se procurer le dernier rapport annuel et le dernier état périodique

Les derniers documents annuels ainsi que la composition des actifs sont adressés dans un délai de huit jours ouvrés sur simple demande écrite du porteur auprès de :

Groupama Asset Management, 25 rue de la Ville l'Evêque 75008 Paris - France.

Ces documents sont également disponibles sur le site internet www.groupama-am.com.

Point de contact :

Pour les personnes morales : Direction du Développement de Groupama Asset Management (Secrétariat commercial : 01 44 56 76 76).

Pour les personnes physiques : votre commercialisateur (les réseaux de distribution de GROUPAMA ASSURANCES MUTUELLES ; les distributeurs externes agréés par Groupama Asset Management).

Toute information supplémentaire peut être obtenue si nécessaire auprès de la Direction du Développement de Groupama Asset Management (Secrétariat commercial : 01 44 56 76 76).

2 ACTEURS

Société de Gestion

Groupama Asset Management, 25 rue de la Ville l'Evêque - 75008 Paris - France, Société de Gestion de Portefeuille agréée par la Commission des opérations de bourse (devenue Autorité des marchés financiers) sous le numéro GP 93-02 le 5 janvier 1993.

Politique de gestion des conflits d'intérêts :

Afin d'identifier, prévenir, gérer et suivre les conflits d'intérêts susceptibles de découler des délégations, la Société de Gestion a mis en place une politique de gestion des conflits d'intérêts disponible auprès de votre interlocuteur habituel ou sur le site internet de la Société de Gestion www.groupama-am.com

Dépositaire - Conservateur

CACEIS Bank, établissement de crédit agréé par le CECEI (devenu l'ACPR) le 01/04/2005, dont le siège social est au 89-91 rue Gabriel Péri – 92120 Montrouge- France.

Les fonctions du dépositaire recouvrent les missions, telles que définies par la Réglementation applicable, de la garde des actifs, de contrôle de la régularité des décisions de la société de gestion et de suivi des flux de liquidités des OPC.

Le dépositaire est indépendant de la société de gestion.

La description des fonctions de garde déléguées, la liste des délégataires et sous délégataires de CACEIS Bank et l'information relative aux conflits d'intérêts susceptibles de résulter de ces délégations sont disponibles sur le site de CACEIS : www.caceis.com.

Des informations actualisées sont mises à disposition des investisseurs

Centralisateur des souscriptions/rachats :

- **Groupama Asset Management**, pour les parts à inscrire ou inscrites au nominatif pur.

Après collecte de ces ordres, Groupama Asset Management les communiquera à CACEIS Bank en sa qualité d'affilié d'Euroclear France.

- Et par délégation de la société de gestion, **CACEIS Bank** pour les parts à inscrire ou inscrites au porteur ou au nominatif administré.

Etablissement désigné pour recevoir les souscriptions et les rachats, et en charge du respect de l'heure limite de centralisation indiquée dans le prospectus, par délégation de la société de gestion

CACEIS Bank

Sous-conservateur pour les actifs étrangers :

BNP Paribas Securities Services – 3 rue d'Antin – 75002 Paris – France, établissement de crédit agréé par le CECEI (devenu l'ACPR) sous le numéro 41329.

Tenue du passif :

CACEIS Bank est chargé de la tenue du passif de l'OPC, qui recouvre la centralisation des ordres de souscription et de rachat des parts de l'OPC qui traitera ces ordres en relation avec Euroclear France, auprès de laquelle l'OPC est admis, ainsi que la tenue du compte émission des parts de l'OPC pour les parts à inscrire ou inscrites au porteur ou au nominatif administré.

Commissaire aux comptes

PricewaterhouseCoopers Audit, 63 rue de Villiers – 92200 Neuilly-sur-Seine - France.

Commercialisateurs

Les réseaux de distribution de GROUPAMA ASSURANCES MUTUELLES, 8-10 rue d'Astorg - 75008 Paris - France ; les distributeurs externes agréés par Groupama Asset Management.

Déléataire comptable :

CACEIS FUND ADMINISTRATION 89-91 rue Gabriel Péri – 92120 Montrouge - France, établissement de crédit agréé par le CECEI (devenu l'ACPR) le 1^{er} avril 2005.

3 MODALITES DE FONCTIONNEMENT ET DE GESTION

3.1 Caractéristiques générales

Caractéristiques des parts

- Nature du droit attaché à la catégorie de parts :
Chaque porteur de parts dispose d'un droit de copropriété sur les actifs de l'OPCVM proportionnel au nombre de parts possédées.
- Inscription à un registre ou précision des modalités de tenue du passif :
La tenue du passif est assurée par le dépositaire, CACEIS Bank.
Il est précisé que l'administration des parts est effectuée en Euroclear France.
- Droits de vote :
Il n'y a pas de droit de vote attaché aux parts, les décisions étant prises par la société de gestion.
- Forme des parts :
Les parts sont au nominatif et/ou au porteur.
- Décimalisation :
Fractionnement en 10.000^{ème} de part pour les parts G, I et N et en 1.000^{ème} de part pour la part M, OS, OA et R.

Date de clôture

- Dernier jour de bourse de Paris du mois de septembre.
- Premier exercice social clos le dernier jour de bourse du mois de mars 1998.

Régime fiscal

- L'OPCVM n'est pas assujéti à l'impôt sur les sociétés ; selon le principe de transparence, l'administration fiscale considère que le porteur est directement détenteur d'une fraction des instruments financiers et des liquidités détenus dans l'OPCVM.
- Le régime fiscal des plus-values et revenus éventuels liés à la détention de parts de l'OPCVM dépend des dispositions fiscales applicables à la situation particulière de l'investisseur et/ou de la juridiction à partir de laquelle le porteur investit ses fonds. Nous vous conseillons de vous renseigner auprès de votre conseil.
- Le régime fiscal des porteurs français assimile le passage d'une catégorie de parts à l'autre à une cession susceptible d'imposition au titre des plus-values.

3.2 Dispositions particulières

Code ISIN des catégories de parts :

- **Parts I:** FR0000991473
- **Parts G:** FR0010941336
- **Parts M:** FR0011571769
- **Parts N:** FR0010292268
- **Parts OS:** FR0013283496
- **Parts OA:** FR001400LLB1

- **Parts R:** FR0013283504

Classification

OPCVM "Obligations et autres titres de créance libellés en euro"

Investissement en OPC : jusqu'à 10% de l'actif net.

Objectif de gestion

L'objectif de gestion est d'obtenir une performance supérieure à celle de l'indicateur de référence Bloomberg Euro Aggregate Clôture, coupons nets réinvestis.

Cet objectif sera mis en œuvre au travers d'une gestion valorisant la durabilité des émetteurs via une analyse des caractéristiques ESG (Environnementaux, Sociaux et de Gouvernance) des titres détenus en portefeuille.

Ce fonds est un produit financier promouvant des caractéristiques environnementales ou sociales, ou une combinaison de ces caractéristiques conformément à l'Article 8 du Règlement SFDR.

Indicateur de référence

L'indicateur de référence est l'indice Bloomberg Euro Aggregate Clôture, coupons nets réinvestis.

L'indice Bloomberg Euro Aggregate Clôture est composé d'emprunts d'Etats, d'émetteurs publics et d'émetteurs privés "investment grade" (financières, corporates et utilities). Toutes les émissions sont à taux fixe et libellées en Euro.

L'OPCVM ne cherche pas à répliquer l'indicateur, mais à générer un surplus de performance. Aussi, la performance de l'indicateur peut diverger de celle de l'OPCVM. Néanmoins, le risque de marché de l'OPCVM est comparable à celui de son indicateur de référence.

Stratégie d'investissement

- Description des stratégies utilisées :
 - ▶ Stratégies particulières de l'OPCVM :

Les principales sources de valeur ajoutée de notre processus de gestion multi-classes obligataires (ci-après « aggregate ») sont :

 - une gestion active de la sensibilité et du positionnement sur la courbe des taux ;
 - une allocation active entre les obligations privées, les obligations quasi-Etats et les obligations gouvernementales ;
 - une allocation secteur et choix des valeurs ;
 - une diversification à travers d'autres stratégies (obligations convertibles, indexées sur l'inflation,...) ;
 - stratégie d'arbitrage.

Les informations relatives à la fourchette de sensibilité à l'intérieur de laquelle le FCP est géré figurent dans le tableau ci-dessous :

Fourchette de sensibilité aux taux d'intérêt à l'intérieur de laquelle l'OPCVM est géré	Zone géographique des émetteurs des titres ou sous-jacents des produits de titrisation	Fourchette d'exposition en titres correspondant à cette zone*
0 à 10	Tout émetteur dont les émissions sont libellées en Euro	80% - 110%
	Tout émetteur dont les émissions sont libellées dans des devises autres que l'Euro	0% - 10%

*hors exposition via instruments dérivés

► Stratégie de constitution du portefeuille :

Stratégies de sélection de l'univers d'investissement éligible

La stratégie d'investissement de l'OPCVM repose sur plusieurs axes :

- L'allocation entre les classes d'actifs : le pilotage de cette allocation permet de se positionner sur les classes d'actifs les plus porteuses en fonction de la configuration de marché identifiée. L'allocation définit la pondération des classes d'actifs appartenant à l'indice et des classes d'actifs en diversification.
- La sélection de titres : par la couverture de plusieurs classes d'actifs et d'une vue agrégée de celles-ci, le positionnement est optimisé en termes d'émetteurs et de titres, à la fois sur des critères économiques et financiers mais aussi extra-financiers. En effet, la prise en compte de facteurs sociaux, environnementaux et de gouvernance assure la performance à moyen et long terme d'un investissement compte tenu d'une meilleure appréhension des risques et aussi des opportunités. La stratégie de gestion est fondée sur la complémentarité de l'analyse financière et extra-financière pour identifier les titres dont nous estimons la stratégie durable sur le long terme. Par la suite, une analyse des perspectives du secteur dans lequel elle exerce ainsi que des fondamentaux du pays ou de la zone économique dans lesquels elle opère, est réalisée.
- Le Directionnel :
 - Pilotage actif de la sensibilité globale du portefeuille : les anticipations de marchés sur l'évolution des taux sont au cœur de la stratégie directionnelle de l'OPCVM.
 - Une allocation sur les différents pays au sein de la zone euro : la gestion de l'OPCVM vise à sélectionner les zones géographiques qui délivreront la meilleure performance, pour des raisons fondamentales ou des raisons techniques telles que les flux.
 - Une stratégie de positionnement de courbe sur chaque zone géographique qui découle des anticipations de politique monétaire, du calendrier d'adjudications ou d'autres phénomènes de flux.
- La diversification du portefeuille, au travers des dérivés de taux, du High Yield/d'obligations non notées, d'obligations indexées inflation, d'obligations convertibles et d'obligations émergentes :
 - Les stratégies via les produits dérivés permettent de piloter l'exposition globale du fonds aux taux et d'optimiser le positionnement sur les courbes
 - La diversification sur les obligations indexées inflation permet de tirer profit des phases de hausse des anticipations d'inflation
 - La diversification sur le High Yield/obligations non notées, les obligations convertibles et les obligations émergentes sera introduite au sein du portefeuille lorsqu'une surperformance de la classe d'actifs en question contre l'indice de référence sera attendue, ou dans des cas particuliers d'arbitrages de courbe ou de pays.

L'OPCVM pourra investir dans des *contingent convertible bonds* (Coco Bonds), émis par des institutions financières, afin de rechercher à capter un éventuel rendement plus élevé lié à leur subordination, en contrepartie d'un risque plus élevé.

Prise en compte de critères ESG :

L'approche ESG appliquée à l'OPCVM prend en compte des critères relatifs à chacun des facteurs Environnementaux, Sociaux, et de Gouvernance. Au sein de l'univers d'investissement ESG (environ 2600 valeurs comprenant des emprunts d'État des pays développés et émergents ainsi que les dettes privées « investment grade » « ou high yield »), les valeurs sont notées de 0 à 100 selon une approche « *Best-in-universe* », c'est-à-dire que les 20% de valeurs les mieux notées ont une note entre 80 et 100, indépendamment de leur secteur d'activité.

L'environnement, le Social, et la Gouvernance sont les trois piliers d'analyse extra-financière utilisés pour évaluer une entreprise. Les critères environnementaux analysent le positionnement et la capacité d'adaptation des entreprises face à la transition énergétique et écologique ainsi que les impacts des activités des entreprises en matière de protection de la biodiversité, de gestion des déchets, des pollutions, de gestion et qualité de l'eau et de consommation des matières premières.

Les critères sociaux/sociétaux regroupent d'une part l'analyse du capital humain de l'entreprise (gestion des compétences, formations, culture d'entreprise, climat de travail...) et d'autre part l'analyse de son impact sociétal (relations extérieures clients, fournisseurs, communautés...).

Les critères de gouvernance portent sur la manière dont l'entreprise est dirigée, administrée et contrôlée, et notamment les relations qu'elle entretient avec ses actionnaires, son conseil d'administration et sa direction ainsi que le degré d'intégration des enjeux de développement durable dans la stratégie et la communication externe. L'analyse de la gouvernance permet de vérifier que les pouvoirs de contrôle sont efficaces pour s'assurer de la bonne exécution de la stratégie par les dirigeants, et si ceux-ci œuvrent dans l'intérêt de l'ensemble des actionnaires et des parties prenantes de l'entreprise.

L'univers d'investissement est divisé en cinq quintiles, chaque quintile représentant 20% de l'univers d'investissement, en nombre de valeurs. Les valeurs notées Quintile 1 représentent les meilleures ESG au sein de l'univers d'investissement, tandis que les valeurs notées Quintile 5 représentent les plus mauvaises notes.

La sélection au sein de l'univers d'investissement ESG éligible est définie en amont respectant les critères suivants :

- Exclusion des valeurs appartenant à la liste des « Grands Risques ESG » : Groupama Asset Management suit une liste de valeurs identifiées comme étant particulièrement porteuses de risques ESG (liste des « Grands Risques ESG »). Ce sont les sociétés pour lesquelles les risques ESG pourraient remettre en cause leur viabilité économique et financière ou pourraient avoir un impact significatif sur la valeur de l'entreprise et donc engendrer une perte de valeur boursière importante ou un « *downgrade* » significatif des agences.

- Exclusion des filières jugées non compatibles avec la politique d'engagement de Groupama Asset Management : sont exclues du périmètre d'investissement du Compartiment, les sociétés dont l'activité relève de l'extraction d'énergies fossiles et de la production d'énergies fossiles ainsi que les entreprises reconnues impliquées dans les activités liées aux armes controversées (bombes à sous-munition et mines anti-personnel).

- Exclusion des valeurs appartenant au Quintile 5 de l'univers d'investissement (représentant les 20% des sociétés les moins bien notées).

Le résultat de la sélection de titres en portefeuille devra donner lieu à un taux de couverture et de suivi de la notation ESG minimum de 90% du portefeuille, excluant les liquidités (dont OPCVM monétaires) et hors émetteurs souverains.

Prise en compte de la Taxonomie Européenne :

Le Règlement (UE) 2020/852 du Parlement européen et du Conseil du 18 juin 2020 sur l'établissement d'un cadre visant à favoriser les investissements durables et modifiant le règlement (UE) 2019/2088 (la « **Taxonomie Européenne** » ou le « **Règlement Taxonomie** ») a pour objectif d'identifier les activités économiques considérées comme durables d'un point de vue environnemental. Elle identifie ces activités selon leur contribution à six grands objectifs environnementaux :

- l'atténuation du changement climatique,
- l'adaptation au changement climatique,
- l'utilisation durable et la protection des ressources aquatiques et marines,
- la transition vers une économie circulaire (déchets, prévention et recyclage),
- la prévention et la réduction de la pollution, et
- la protection et la restauration de la biodiversité et des écosystèmes.

Pour être considérée comme durable, une activité économique doit démontrer qu'elle contribue substantiellement à l'atteinte de l'un des 6 objectifs, tout en ne nuisant pas à l'un des cinq autres (principe consistant « ne pas causer de préjudice important » ou « Do No Significant Harm » en anglais, défini ci-après comme le principe de « **DNSH** »). Le principe consistant à « ne pas causer de préjudice important » s'applique uniquement aux investissements sous-jacents au produit financier qui prennent en compte les critères de l'Union européenne en matière d'activités économiques durables sur le plan environnemental. Les investissements sous-jacents à la portion restant de ce produit financier ne prennent pas en compte les critères de l'Union européenne en matière d'activités économiques durables sur le plan environnemental. Pour qu'une activité soit considérée comme alignée à la Taxonomie Européenne, elle doit également respecter les droits humains et sociaux garantis par le droit international.

Pour ce FCP, la proportion des investissements pouvant être considérés comme durables sur le plan environnemental au titre du Règlement Taxonomie est estimée à 0%.

Les investissements sous-jacents à la portion restant de ce produit financier ne prennent pas en compte les critères de l'Union européenne en matière d'activités économiques durables sur le plan environnemental.

Limites méthodologiques :

L'approche ESG développée par Groupama Asset Management repose sur une analyse quantitative et qualitative des pratiques environnementales, sociales et de la gouvernance des valeurs dans lesquelles elle est investie. La principale limite de cette analyse repose sur la qualité de l'information disponible. En effet, les données ESG ne sont pas encore standardisées, et notre analyse se fonde in fine sur des données qualitatives et quantitatives communiquées par les entreprises elles-mêmes, dont certaines peuvent encore être parcellaires et hétérogènes. Pour pallier cette limite, Groupama Asset Management concentre son analyse sur les points les plus matériels des secteurs et des entreprises analysés. Pour une information plus détaillée sur la méthodologie de notation mise en œuvre dans l'OPCVM et ses limites, l'investisseur est invité à se référer au Code de Transparence de Groupama Asset Management disponible sur le site internet www.groupama-am.com.

► Style de gestion adopté :

L'OPCVM adopte un style de gestion active afin de rechercher une performance supérieure à celle de son indicateur de référence.

• Actifs, hors dérivés intégrés :

► Titres de créance et instruments du marché monétaire :

▪ Nature juridique des instruments utilisés :

L'actif de l'OPCVM est composé d'obligations à taux fixe, d'EMTN* (Euro Medium Term Note), de TCN (Titres de Créances Négociables), d'obligations à taux variable et indexées sur l'inflation, de véhicules

de titrisation via des fonds commun de créance, des *contingent convertible bonds* (Coco Bonds), d'obligations foncières et de produits structurés.

Les *contingent convertibles bonds* (Coco Bonds) sont des produits hybrides entre la dette et l'action: ils sont émis comme une dette, mais sont convertis automatiquement en actions quand l'institution financière (dans le cas présent) est en difficulté. Les obligations seront donc converties en actions à un prix prédéterminé, au moment où des critères de déclenchement (niveau de pertes, niveau dégradé du capital et des ratios de fonds propres, price earning ratio en baisse...) seront actionnés.

Le recours aux véhicules de titrisation sera limité à 10% maximum de l'actif net de l'OPCVM.

* EMTN qui pourront faire l'objet d'une structuration à condition que le sous-jacent soit un instrument de taux ou d'inflation de la zone euro.

- Répartition dette privée/publique :

L'OPCVM sera investi sur des émetteurs appartenant aussi bien au secteur privé qu'au secteur public.

- Existence de critères relatifs à la notation :

L'OPCVM est investi dans des titres dont la notation sera supérieure ou égale à BBB- (Agences de notation Standard and Poor's ou estimée équivalente par la société de gestion) à hauteur de 80% minimum de l'actif net.

Le gérant s'appuie sur sa propre analyse du risque de crédit des instruments sélectionnés, qui peut notamment se baser sur les compétences de l'équipe interne d'analyse crédit pour évaluer le risque des émetteurs dans le portefeuille et sur des notations de qualité de crédit émises par des entités externes.

L'OPCVM pourra être investi dans des titres spéculatifs à haut rendement (High Yield) dans la limite de 20% de son actif net et avoir recours à des titres non notés dans la limite de 5%.

L'OPCVM pourra être investi en obligations d'émetteurs émergents libellés en euros ou en devises faisant l'objet d'une couverture systématique contre le risque de change, dans la limite de 20% de son actif net.

La limite, en cumul, en obligations d'émetteurs émergents, en titres spéculatifs à haut rendement et en titres non notés est fixée à 20% maximum de l'actif net du FCP.

L'OPCVM pourra investir jusqu'à 10% maximum de ses actifs en *contingent convertible bonds*.

- Duration :

La duration des titres choisis doit permettre le respect de la contrainte de sensibilité globale de l'OPCVM de 0 à 10.

- Détention d'actions ou parts d'autres OPCVM, FIA ou fonds d'investissement de droit étranger :

L'OPCVM pourra détenir des parts ou actions d'OPC de droit français ou européen jusqu'à 10% de son actif net.

Les OPC monétaires seront utilisés dans le but d'optimiser la gestion de la trésorerie de l'OPCVM.

Les OPC pourront être ceux gérés directement ou indirectement par Groupama Asset Management.

Les OPC externes feront l'objet d'un examen attentif de leur processus de gestion, de leurs performances, de leur risque et de tout autre critère qualitatif et quantitatif permettant d'apprécier la qualité de gestion à court, moyen et long terme.

Des trackers (supports indiciels cotés) pourront être utilisés dans la limite de 10% de l'actif net

- Instruments dérivés et titres intégrant des dérivés

L'utilisation des produits dérivés et de titres intégrant des dérivés est autorisée dans la limite d'un engagement maximum d'une fois l'actif net de l'OPCVM et a par conséquent un impact tant sur la performance que sur le risque de l'OPCVM.

Cependant, ceux-ci permettent de s'exposer ou de se couvrir contre un risque spécifique et en cela, ils augmentent la flexibilité de la stratégie. C'est dans cet esprit d'optimisation que les produits dérivés seront utilisés.

Risques sur lesquels le gérant désire intervenir		Nature des marchés d'intervention			Nature des interventions			
		Réglementés	Organisés	De gré à gré	Couverture	Exposition	Arbitrage	Autre nature
Actions								
Taux	x							
Change	x							
Crédit	x							
Instruments dérivés utilisés								
Futures								
- Actions								
- Taux		x	x		x	x	x	
- Devises		x	x		x	x	x	
Options								
- Actions								
- Taux		x	x	x	x	x	x	
- Change		x	x	x	x	x	x	
Swaps								
- Actions								
- Taux				x	x	x	x	
- Inflation				x	x	x	x	
- Change				x	x	x	x	
- Total Return Swap				x	x	x	x	
Change à terme								
Change à terme				x	x	x	x	
Dérivés de crédit								
- Credit default swaps mono et multi entité(s) de référence				x	x	x	x	
- CDS sur indices				x	x	x	x	
- Options sur CDS				x	x	x	x	
- Structuration sur multi-émetteurs (Tranches CDO, tranches d'ITRAXX, FTD, NTD...)				x	x	x	x	
Autres								
- Equity								
Titres intégrant des dérivés utilisés								
Warrants								
- Actions								
- Taux		x	x	x	x	x	x	
- Change		x	x	x	x	x	x	
- Crédit		x	x	x	x	x	x	
EMTN								
- EMTN				x	x	x	x	
Bons de souscription								
Autres								

- EMTN							
- Obligation convertible			x	x	x	x	
- Obligation contingente convertible (Coco bonds)			x	x	x	x	
- Obligation callable ou puttable	x	x	x	x	x	x	
- Credit Link Notes (CLN)							

► Les contrats d'échange sur rendement global (ou TRS : Total Return Swaps)

- Description générale et justification de l'utilisation des TRS :

Le contrat d'échange sur rendement global (ou TRS : Total Return Swap) utilisé est un contrat d'échange d'un indice cohérent avec l'objectif de gestion, contre un paiement périodique indexé sur un taux monétaire de référence.

- Types d'actifs pouvant faire l'objet de tels contrats :

- Titres de créance négociables (TCN)
- Obligations

- Informations sur les contreparties et précision si pouvoir discrétionnaire ou non :

Ces TRS sont effectués sans que la contrepartie n'ait le moindre pouvoir de décision discrétionnaire ni sur la composition ou la gestion du portefeuille du FCP ni sur l'actif sous-jacent du TRS. L'approbation de la contrepartie n'est pas requise pour une quelconque transaction relative au portefeuille du FCP.

- Critères déterminant le choix des contreparties des TRS :

Ces contrats seront conclus avec des établissements de crédit, de notation minimum « Investment Grade » ou estimée équivalente par la société de gestion, dont le siège est établi dans un pays membre de l'OCDE.

- Utilisation :

Utilisation maximale : 100% de l'actif net

Utilisation attendue : 100% de l'actif net

► Critères de sélection des contreparties

Les contreparties sur instruments de gré à gré (instruments dérivés de gré à gré et techniques de gestion efficace de portefeuille) sont sélectionnées au sein d'une procédure spécifique en vigueur au sein de la société de gestion ; les principaux critères de sélection portent sur leur solidité financière, leur expertise sur les types d'opérations envisagées, les clauses contractuelles générales et les clauses spécifiques portant sur les techniques d'atténuation du risque de contrepartie.

• Dépôts

Les dépôts effectués auprès d'établissements de crédit dont le siège est établi dans un Etat membre de l'Union Européenne ou partie à l'EEE dont le terme est inférieur à 12 mois seront utilisés afin de rémunérer la trésorerie dans un maximum de 10% de l'actif net.

• Emprunts d'espèces

De manière exceptionnelle et temporaire dans le cadre de rachats importants, le gérant pourra effectuer des emprunts d'espèces dans la limite de 10% de l'actif net auprès du dépositaire.

► Opérations d'acquisitions et cessions temporaires de titres

- Nature des opérations :

- prises et mises en pension par référence au code monétaire et financier
- prêts et emprunts de titres par référence au code monétaire et financier

- Nature des interventions :
Elles viseront principalement à permettre :
 - l'ajustement de la répartition de la sensibilité sur la courbe
 - des arbitrages de courbes
 - le placement des liquidités
- Types d'actifs pouvant faire l'objet de telles opérations :
 - Titres de créance négociables (TCN)
 - Obligations
- Niveau d'utilisation envisagé et autorisé :
 - Prises et mises en pension de titres :
 - Utilisation maximale : 100% de l'actif net,
 - Utilisation attendue : environ 10 % de l'actif net.
 - Prêt de titres :
 - Utilisation maximale : 100 % de l'actif net
 - Utilisation attendue : environ 10 % de l'actif net.

► Critères déterminant le choix des contreparties

Ces opérations seront conclues avec des établissements de crédit, de notation minimum « Investment Grade » ou estimée équivalente par la société de gestion, dont le siège est établi dans un pays membre de l'OCDE.

L'OPCVM pouvant utiliser des instruments dérivés et avoir recours aux emprunts d'espèces et aux opérations d'acquisitions et cessions temporaires de titres, le niveau d'exposition totale du portefeuille ne dépassera pas 200% de l'actif net.

Des informations complémentaires figurent à la rubrique frais et commissions sur les conditions de rémunération des cessions et acquisitions temporaires de titres.

Informations relatives aux garanties financières de l'OPCVM :

L'OPCVM GROUPAMA OBLIG EURO respecte les règles de placements des garanties financières applicables aux OPCVM et n'applique pas de critères spécifiques au-delà de ces règles.

Dans le cadre des opérations d'acquisitions et cessions temporaires de titres et des opérations sur dérivés négociés de gré à gré, l'OPCVM peut recevoir à titre de collatéral des titres (tels que notamment des obligations corporates et/ou des titres d'Etat) ou des espèces.

Seul le collatéral espèces reçu sera réutilisé : il sera réinvesti conformément aux règles applicables aux OPCVM.

L'ensemble de ces actifs devra être émis par des émetteurs de haute qualité, liquides, peu volatils, diversifiés et qui ne sont pas une entité de la contrepartie ou de son groupe.

Ces actifs reçus en collatéral seront conservés par le dépositaire de l'OPCVM sur des comptes spécifiques. La gestion des appels de marge sera réalisée de manière quotidienne.

Les décotes appliquées au collatéral reçu prennent en compte notamment la qualité de crédit, la volatilité des prix des titres ainsi que le résultat des simulations de crises réalisées selon les dispositions réglementaires.

Le niveau des garanties financières et la politique en matière de décote sont fixées en fonction de la réglementation en vigueur.

Profil de risque

- Risque de perte en capital

Le risque que le capital investi ne soit pas intégralement restitué existe puisque l'OPCVM n'intègre aucune garantie en capital.

- Risque de taux

Le porteur est exposé au risque de taux. Le risque de taux correspond au risque lié à une remontée des taux des marchés obligataires, qui provoque une baisse des cours des obligations et par conséquent une baisse de valeur liquidative de l'OPCVM.

Cette exposition se traduit pour le fonds par une fourchette de sensibilité de 0 à 10.

- Risque de crédit

Il représente le risque éventuel de dégradation de la qualité des émetteurs publics ou privés qui aura un impact négatif sur le cours du titre et donc sur la valeur liquidative de l'OPCVM.

En cas de défaillance ou de dégradation non anticipée par les marchés de la qualité des émetteurs, par exemple la baisse de leur notation par les agences de notation financière, la valeur des obligations dans lesquelles est investie l'OPCVM baissera entraînant une baisse de la valeur liquidative. Le degré d'exposition pourra être ajusté par l'achat ou la vente de protection à travers la conclusion de Credit Default Swaps.

Le risque de crédit existe également dans le cadre des opérations d'acquisitions et cessions temporaires de titres si, à la fois, la contrepartie de ces opérations fait défaut et que l'émetteur des garanties reçues déclare un défaut sur les titres de créances reçues à titre de garanties.

- Risque lié à l'utilisation de titres spéculatifs (haut rendement) :

Cet OPCVM doit être considéré comme en partie spéculatif et s'adressant plus particulièrement à des investisseurs conscients des risques inhérents aux investissements dans des titres dont la notation est basse ou inexistante. Ainsi, l'utilisation de titres « haut rendement / High Yield » pourra entraîner un risque de baisse de la valeur liquidative plus important.

- Risque lié à l'utilisation des instruments financiers dérivés :

L'utilisation des produits dérivés pourra tout aussi bien augmenter (par un accroissement de l'exposition) que diminuer (par une réduction de l'exposition) la volatilité de l'OPCVM.

Un instrument dérivé peut en outre exposer la stratégie à une composante spécifique non systématiquement prise en compte dans la fourchette de sensibilité comme des anticipations d'inflation. Néanmoins, l'exposition sur les dérivés est limitée à un engagement d'une fois l'actif net de l'OPCVM.

- Risque lié aux actifs issus de la titrisation :

L'OPCVM pourra être exposé jusqu'à 10% maximum de son actif en instruments de titrisation.

Pour ces instruments, dont la notation est égale à AAA (Agences de notation Standard and Poor's ou jugée équivalente par la société de gestion), le risque de crédit repose principalement sur la qualité des actifs sous-jacents, qui peuvent être de nature diverses (créances bancaires, titres de créance...).

Ces instruments résultent de montages complexes pouvant comporter des risques juridiques et des risques spécifiques tenant aux caractéristiques des actifs sous-jacents.

La réalisation de ces risques entraînera la baisse de la valeur liquidative.

- Risque de contrepartie :

Le risque de contrepartie existe et est lié à la conclusion de contrats financiers à terme de gré à gré et aux opérations d'acquisitions et cessions temporaires de titres. Il mesure les risques encourus par une entité au titre de ses engagements vis-à-vis de la contrepartie avec laquelle le contrat a été conclu. Il s'agit donc du risque de défaillance de la contrepartie la conduisant à un défaut de paiement. Ce risque est néanmoins limité par la mise en place de garanties financières.

- Risque lié aux arbitrages

La gestion du FCP repose en partie sur l'anticipation de l'évolution des marchés de taux, il existe donc un risque que la société de gestion anticipe mal ces évolutions. En cas d'évolution défavorable de ces arbitrages, la valeur liquidative du FCP pourra baisser.

- Risques associés aux opérations de financement sur titres, aux contrats d'échange sur rendement global et à la gestion des garanties financières :

L'utilisation des opérations d'acquisitions et cessions temporaires de titres et des contrats d'échange sur rendement global peut augmenter ou baisser la valeur liquidative de l'OPCVM.

Les risques associés à ces opérations et à la gestion des garanties financières sont le risque de crédit, le risque de contrepartie et le risque de liquidité tels que définis ci-dessus.

Par ailleurs les risques opérationnels ou juridiques sont très limités du fait d'un processus opérationnel approprié, de la conservation des garanties reçues chez le dépositaire de l'OPCVM et de l'encadrement de ce type d'opérations dans des contrats cadres conclus avec chaque contrepartie.

Enfin, le risque de réutilisation du collatéral est très limité du fait que seules les garanties espèces sont réemployées et ceci conformément à la réglementation relative aux OPCVM.

- Risques liés aux *contingent convertible bonds* (Coco Bonds) :

- Risque lié au seuil de conversion des Coco Bonds (*Trigger level risk*)

Une Coco Bond est une obligation hybride dont le seuil de conversion dépend du ratio de solvabilité de son émetteur. Le seuil de conversion d'une Coco bond est l'évènement qui détermine la conversion de l'obligation en action ordinaire. Plus le ratio de solvabilité est faible, plus la probabilité de conversion est forte, toutes choses égales par ailleurs. En sus du risque de défaut sur les dettes senior ou subordonnées, l'autorité de résolution peut en effet imposer un pourcentage de perte qui impacte en premier lieu les actionnaires, puis les détenteurs de Coco Bonds (sans que le seuil de conversion sur le ratio de solvabilité n'ait pourtant été atteint).

- Risque de dépassement du rachat des Coco Bonds (*Call extension risk*)

Certaines Coco Bonds sont des titres de dette qualifiés de permanents. La date du terme (*maturity date*) initialement proposée est susceptible d'être dépassée. Ainsi l'investisseur de Coco Bonds risque de récupérer son capital à une date plus lointaine que celle initialement prévue.

- Risque d'annulation du coupon des Coco Bonds (*Coupon cancellation risk*)

Les Coco Bonds ouvrent des droits au versement d'un coupon à une fréquence déterminée. L'émetteur de certains types de Coco Bonds peut annuler le versement de coupon(s) : le non-paiement d'un coupon est définitif, à la discrétion de l'émetteur ou par obligation (il s'agit alors des cas liés aux règles limitant les paiements de coupon selon le niveau de capital. En effet, cette suspension de versement de coupon peut intervenir alors même que la banque verse des dividendes à ses actionnaires et des revenus variables à ses salariés. Le montant des intérêts attachés à ce type de Coco Bonds est donc variable. Le risque porte donc sur la fréquence et le montant de la rémunération de ce type d'obligation.

- Risque d'inversion de la structure de capital (*capital Structure inversion risk*)

Contrairement à la hiérarchie classique de capital, les investisseurs en Coco Bonds peuvent, dans certaines circonstances, subir une perte en capital avant les détenteurs d'actions. C'est le cas, notamment, quand le seuil de conversion est élevé.

- Risque de valorisation/rendement (*yield/valuation risk*)

Le rendement souvent attractif des Coco Bonds peut être considéré comme une prime de complexité. L'investisseur doit tenir compte des risques sous-jacents des Coco Bonds.

- Risque potentiel (*unknown risk*)

Les Coco Bonds sont des instruments récents dont on ignore le comportement en période de stress.

- **Risque de change :**
L'OPCVM pourra être exposé aux émetteurs libellés dans des devises autres que la devise de référence de l'OPCVM (l'euro). Le portefeuille sera couvert contre le risque de change. Le risque de change résiduel sera inférieur à 3%.
- **Risques de durabilité :**
Les risques de durabilité, composés de la liste des Grands Risques ESG (Environnementaux, Sociaux et de Gouvernance) et la politique énergies fossiles sont pris en compte dans les décisions de gestion de la manière suivante :
- **Liste des Grands Risques ESG :** elle est composée des sociétés pour lesquelles les risques ESG pourraient remettre en cause leur viabilité économique et financière ou pourraient avoir un impact significatif sur la valeur de l'entreprise, de la marque et donc engendrer une perte de valeur boursière importante ou une dégradation significative des agences de notation. Les titres composant cette liste sont exclus de l'OPCVM.
- **Politique énergies fossiles :** l'objectif de cette politique est de diminuer l'exposition de l'OPCVM aux risques climatiques, que ce soit aux risques physiques ou aux risques de transition. Afin de limiter ces risques, une liste d'exclusion de valeurs est définie, selon les critères détaillés dans la politique générale de Groupama AM, disponible sur le site internet www.groupama-am.com. Ces valeurs sont exclues.

Les impacts consécutifs à l'apparition d'un risque de durabilité peuvent être nombreux et varier en fonction du risque spécifique, de la région et de la classe d'actifs. De manière générale, lorsqu'un risque de durabilité se produit pour un actif, il y aura un impact négatif sur l'actif ou une perte totale de sa valeur.

Garantie ou protection

Néant.

Souscripteurs concernés et profil de l'investisseur type

Parts G : réservées aux compagnies, filiales et caisses régionales de Groupama SA.

Parts N : ouvertes à tous souscripteurs.

Parts I : réservées aux investisseurs institutionnels

Parts M : réservées aux investisseurs institutionnels hors mandats gérés par Groupama Asset Management ou ses filiales.

Parts OS : réservées aux OPC et mandats gérés par Groupama Asset ou ses filiales et appartenant à la gamme Opale.

Parts OA : réservées aux OPC et mandats gérés par Groupama Asset ou ses filiales et appartenant à la gamme Oxygène.

Parts R : réservées aux investisseurs souscrivant via des distributeurs ou intermédiaires fournissant un service de conseil au sens de la réglementation européenne MIF2, une gestion individuelle de portefeuille sous mandat et lorsqu'ils sont exclusivement rémunérés par leurs clients

Le FCP GROUPAMA OBLIG EURO s'adresse aux investisseurs recherchant une gestion active d'un portefeuille obligataire investi sur des classes d'actifs obligataires de la zone euro sur une durée supérieure à 3 ans et qui peuvent accepter un risque en capital.

La durée de placement recommandée est supérieure à 3 ans.

Proportion d'investissement dans l'OPCVM : tout investissement en obligations peut être soumis aux fluctuations des taux d'intérêt, d'autre part les obligations de type émetteurs privés comportent un risque de défaut. Le montant qu'il est raisonnable d'investir dans le FCP GROUPAMA OBLIG EURO doit dépendre de la situation personnelle de l'investisseur. Pour déterminer ce montant, l'investisseur doit tenir compte de son patrimoine personnel, de ses besoins actuels et à 3 ans et du niveau de risque accepté.

Il est également recommandé de diversifier suffisamment les investissements afin de ne pas les exposer uniquement aux risques de l'OPCVM.

Diversification des placements : diversifier son portefeuille en actifs distincts (monétaire, obligataire, actions), dans des secteurs d'activité spécifiques et sur des zones géographiques différentes permet à la fois une meilleure répartition des risques et une optimisation de la gestion d'un portefeuille en tenant compte de l'évolution des marchés.

Modalités de détermination et d'affectation des revenus

L'OPCVM est composé de plusieurs catégories de parts :

- Parts I, N, OS, OA et R : capitalisation.
- Parts M : distribution. Faculté de verser des acomptes sur dividendes. Possibilité de report total ou partiel des résultats.
- Parts G: capitalisation et/ou distribution. Faculté de verser des acomptes sur dividendes. Possibilité de report total ou partiel des résultats.

Caractéristiques des parts

- Valeur liquidative d'origine des parts :
 - ▶ Parts I : 152.449,02 euros.
 - ▶ Parts G : 10.000 euros
 - ▶ Parts M : 1000 euros.
 - ▶ Parts N : 500 euros.
 - ▶ Parts OS : 10.000 euros
 - Parts OA : 10.000 euros
 - ▶ Parts R : 500 euros
- Devise de libellé des parts : Euro.
- Fractionnement en 10.000^{ème} de part pour les parts G, I et N et en 1.000^{ème} de part pour les parts M, OS, OA et R.

Modalités de souscription et de rachat

Les demandes de souscriptions et de rachats sont centralisées tous les jours ouvrés jusqu'à 11 heures

- auprès de CACEIS Bank,
- et auprès de Groupama Asset Management pour les parts à inscrire ou inscrites au nominatif pur.
- Les demandes de souscription et de rachat parvenant avant 11 heures sont exécutées sur la base de la valeur liquidative du jour.
- Les demandes de souscription et de rachat parvenant après 11 heures et celles parvenant un jour non ouvré sont exécutées sur la base de la valeur liquidative du premier jour ouvré suivant.
- Elles sont effectuées à valeur liquidative inconnue avec règlement à J+2 Euronext Paris.
- L'OPCVM valorise chaque jour de bourse excepté les jours fériés légaux. Le calendrier de référence est celui de la bourse de Paris.

Les ordres sont exécutés conformément au tableau ci-dessous :

J	J	J: jour d'établissement de la VL	J+1 ouvré	J+2	J+2
Centralisation avant 11h des ordres de souscription ¹	Centralisation avant 11h des ordres de rachat ¹	Exécution de l'ordre au plus tard en J	Publication de la valeur liquidative	Règlement des souscriptions	Règlement des rachats

¹ Sauf éventuel délai spécifique convenu avec votre établissement financier. »

- Lieu de communication de la valeur liquidative : dans les locaux de Groupama Asset Management.
- Les souscriptions peuvent s'effectuer en montant ou en 10.000^{ème} de parts pour les parts G, I et N, et en montant ou en 1.000^{ème} de parts pour les parts M, OS, OA et R.
- Les rachats peuvent s'effectuer en montant ou en 10.000^{ème} de parts pour les parts G, I et N et en montant ou en 1.000^{ème} de parts pour les parts M, OS, OA et R.
- Le rachat total des parts s'effectue en quantité uniquement.

- Montant minimum de la souscription initiale :
 - Parts G : 300 000 euros
 - Parts I : un millième de part.
 - Parts M : un millième de part.
 - Parts N : 500 euros.
 - Parts OS : un millième de part
 - Parts OA : un millième de part
 - Parts R : un millième de part

Mécanisme de « swing pricing » :

Groupama Asset Management a choisi de mettre en place un mécanisme de swing pricing.

Le swing pricing est un mécanisme visant à réduire pour les porteurs détenant, les coûts de réaménagement de portefeuille liés aux souscriptions ou aux rachats, en affectant tout ou partie de ces coûts aux porteurs entrant et/ou sortant. Son utilisation n'exonère pas la Société de Gestion de ses obligations en termes de meilleure exécution, de gestion de la liquidité, d'éligibilité des actifs et de valorisation des OPC. Hormis certains coûts administratifs mineurs pouvant être engendrés par la mise en place du dispositif, l'utilisation du swing pricing ne génère pas de coûts supplémentaires pour l'OPCVM : ce mécanisme se traduit uniquement par une répartition des coûts différente entre les porteurs.

La méthode du swing pricing permet d'ajuster la valeur liquidative de chaque catégorie de parts de l'OPCVM à l'aide d'un swing factor. Ce swing factor représente une estimation des écarts entre offre et demande d'actifs dans lesquels l'OPCVM investit ainsi qu'éventuellement une estimation des différents coûts d'opérations, taxes et dépenses y afférentes contractés par l'OPCVM lors de l'achat et/ou de la vente des actifs sous-jacents. Le seuil de déclenchement ainsi que l'amplitude du swing de la valeur liquidative de chaque catégorie de parts de l'OPCVM sont propres à l'OPCVM et révisés par un comité « swing Price » trimestriel. Ce comité a la possibilité de modifier à tout moment, notamment en cas de crise sur les marchés financiers, les paramètres du mécanisme du swing pricing.

La société de gestion détermine s'il convient d'adopter un swing partiel ou un swing complet. Dans le cas d'un swing partiel, la valeur liquidative de chaque catégorie de parts de l'OPCVM sera revue à la hausse ou à la baisse lorsque les souscriptions ou rachats nets excèdent un certain seuil tel que déterminé par la société de gestion (le « seuil de swing »). Dans le cas d'un swing complet, aucun seuil de swing ne sera appliqué. Le swing factor aura les effets suivants sur les souscriptions et rachats :

- 1) Lorsque, pour un Jour d'Evaluation donné, un OPCVM se trouve dans une situation de souscriptions nettes (i.e. en termes de valeur, les souscriptions sont supérieures aux rachats) (au-dessus du seuil de swing, le cas échéant), la valeur liquidative de chaque catégorie de parts de l'OPCVM sera revue à la hausse à l'aide du « swing factor » ; et
- 2) Lorsque, pour un Jour d'Evaluation donné, un OPCVM se trouve dans une situation de rachats nets (i.e. en termes de valeur, les rachats sont supérieurs aux souscriptions) (au-dessus du seuil de swing, le cas échéant), la valeur liquidative de chaque catégorie de parts de l'OPCVM sera revue à la baisse à l'aide du swing factor.

Lors de l'application de la méthode du swing pricing, la volatilité de la valeur liquidative de chaque catégorie de parts est susceptible de ne pas refléter la véritable performance du portefeuille (et ainsi, le cas échéant, de s'écarter de l'indice de référence de l'OPCVM).

Dispositif de plafonnement des rachats ou « *gates* » :

Groupama Asset Management pourra mettre en œuvre le dispositif dit de « *gates* » permettant d'étaler les demandes de rachats des porteurs de l'OPCVM sur plusieurs valeurs liquidatives dès lors qu'elles excèdent un certain niveau, déterminé de façon objective.

- Description de la méthode employée :

Il est rappelé aux porteurs de l'OPCVM que le seuil de déclenchement des *gates* correspond au rapport entre :

- la différence constatée, à une même date de centralisation, entre le nombre de parts de l'OPCVM dont le rachat est demandé ou le montant total de ces rachats, et le nombre de parts de l'OPCVM dont la souscription est demandée ou le montant total de ces souscriptions ; et
- l'actif net ou le nombre total des parts de l'OPCVM.

L'OPCVM disposant de plusieurs catégories de parts, le seuil de déclenchement de la procédure sera le même pour toutes les catégories de parts de l'OPCVM.

Le seuil au-delà duquel les *gates* seront déclenchées se justifie au regard de la périodicité de calcul de la valeur liquidative de l'OPCVM, de son orientation de gestion et de la liquidité des actifs qu'il détient. Ce dernier est fixé à 5% de l'actif net de l'OPCVM et s'applique sur les rachats centralisés pour l'ensemble de l'actif de l'OPCVM et non de façon spécifique selon les catégories de parts de l'OPCVM.

Lorsque les demandes de rachat excèdent le seuil de déclenchement des *gates*, Groupama Asset Management peut toutefois décider d'honorer les demandes de rachat au-delà du plafonnement prévu, et exécuter ainsi partiellement ou totalement les ordres qui pourraient être bloqués.

La durée maximale d'application des *gates* est fixée à 20 valeurs liquidatives sur 3 mois.

- Modalités d'information des porteurs :

En cas d'activation du dispositif de *gates*, l'ensemble des porteurs de l'OPCVM sera informé par tout moyen, à travers le site internet de Groupama Asset Management, www.groupama-am.com.

S'agissant des porteurs de l'OPCVM dont les ordres n'auraient pas été exécutés, ces derniers seront informés, de manière particulière, dans les plus brefs délais.

- Traitement des ordres non exécutés :

Les ordres de rachat seront exécutés dans les mêmes proportions pour les porteurs de l'OPCVM ayant demandé un rachat depuis la dernière date de centralisation. S'agissant des ordres non exécutés, ces derniers seront automatiquement reportés sur la valeur liquidative suivante et ne seront pas prioritaires sur les nouveaux ordres de rachat passés pour exécution sur la valeur liquidative suivante. En tout état de cause, les ordres de rachat non exécutés et automatiquement reportés ne pourront faire l'objet d'une révocation de la part des porteurs de l'OPCVM concernés.

- Exemple illustrant le dispositif mis en place partiellement :

A titre d'exemple, si les demandes totales de rachat des parts de l'OPCVM sont de 10% alors que le seuil de déclenchement est fixé à 5% de l'actif net, Groupama Asset Management peut décider d'honorer les demandes de rachats jusqu'à 7,5% de l'actif net (et donc exécuter 75% des demandes de rachats au lieu de 50% si elle appliquait strictement le plafonnement à 5%).

Frais et commissions

- Commissions de souscription et de rachat

Les commissions de souscription et de rachat viennent augmenter le prix de souscription payé par l'investisseur ou diminuer le prix de remboursement. Les commissions acquises à l'OPCVM servent à compenser les frais supportés par l'OPCVM pour investir ou désinvestir les avoirs confiés. Les commissions non acquises reviennent à la société de gestion, au commercialisateur, etc.

Parts I et N :

Frais à la charge de l'investisseur, prélevés lors des souscriptions et des rachats	Assiette	Taux barème
Commission de souscription non acquise à l'OPCVM*	Valeur liquidative x Nombre de parts ou actions	Taux maximum : 2,75%
Commission de souscription acquise à l'OPCVM	Valeur liquidative x Nombre de parts ou actions	Néant
Commission de rachat non acquise à l'OPCVM	Valeur liquidative x Nombre de parts ou actions	Néant
Commission de rachat acquise à l'OPCVM	Valeur liquidative x Nombre de parts ou actions	Néant

* A ces frais s'ajoutent en Italie, les frais de banque correspondante pour un montant de 50 euros par opération.

Parts M et R :

Frais à la charge de l'investisseur, prélevés lors des souscriptions et des rachats	Assiette	Taux barème
Commission de souscription non acquise à l'OPCVM*	Valeur liquidative x Nombre de parts ou actions	Taux maximum : 3%
Commission de souscription acquise à l'OPCVM	Valeur liquidative x Nombre de parts ou actions	Néant
Commission de rachat non acquise à l'OPCVM	Valeur liquidative x Nombre de parts ou actions	Néant
Commission de rachat acquise à l'OPCVM	Valeur liquidative x Nombre de parts ou actions	Néant

Parts G et OS et OA :

Frais à la charge de l'investisseur, prélevés lors des souscriptions et des rachats	Assiette	Taux barème
Commission de souscription non acquise à l'OPCVM*	Valeur liquidative x Nombre de parts ou actions	Taux maximum : 4%
Commission de souscription acquise à l'OPCVM	Valeur liquidative x Nombre de parts ou actions	Néant
Commission de rachat non acquise à l'OPCVM	Valeur liquidative x Nombre de parts ou actions	Néant
Commission de rachat acquise à l'OPCVM	Valeur liquidative x Nombre de parts ou actions	Néant

*A ces frais s'ajoutent en Italie, les frais de banque correspondante pour un montant de 50 euros par opération.

- **Frais de fonctionnement et de gestion**

Ces frais recouvrent tous les frais facturés directement à l'OPCVM, à l'exception des frais de transactions. Les frais de transactions incluent les frais d'intermédiation (courtage, impôts de bourse, etc.) et la commission de mouvement, le cas échéant, qui peut être perçue notamment par le dépositaire et la société de gestion.

Aux frais de fonctionnement et de gestion peuvent s'ajouter :

- des commissions de surperformance. Celles-ci rémunèrent la société de gestion dès lors que l'OPCVM a dépassé ses objectifs. Elles sont donc facturées à l'OPCVM ;
- des commissions de mouvement facturées à l'OPCVM ;

Parts I et M :

Frais facturés à l'OPCVM	Assiette	Taux barème
Frais de gestion incluant les frais de gestion externes (Cac, dépositaire, distribution, avocats...)	Actif net	Taux maximum : 0.80 % TTC
Frais indirects maximum (commissions et frais de gestion)	Actif net	* non significatif
Commission de mouvement perçue par le dépositaire Caceis Bank	Prélèvement sur chaque transaction	Valeurs mobilières : Néant Opération de change : 10 € TTC Produit OTC : de 10 € à 150 €** TTC
Commission de mouvement perçue par la Société de Gestion	Prélèvement sur chaque transaction	Par type d'instrument***
Commission de surperformance	Actif net	Néant

*Non significatif, les OPC détenus en portefeuille étant inférieurs à 20%

** Selon la complexité

*** Se référer au barème tarifaire ci-dessous « Commissions de mouvement perçues par la Société de gestion »

Parts G :

Frais facturés à l'OPCVM	Assiette	Taux barème
Frais de gestion incluant les frais de gestion externes (Cac, dépositaire, distribution, avocats...)	Actif net	Taux maximum : 0.70 % TTC
Frais indirects maximum (commissions et frais de gestion)	Actif net	*non significatif
Commission de mouvement perçue par le dépositaire Caceis Bank	Prélèvement sur chaque transaction	Valeurs mobilières : Néant Opération de change : 10 € TTC Produit OTC : de 10 € à 150 €** TTC
Commission de mouvement perçue par la Société de Gestion	Prélèvement sur chaque transaction	Par type d'instrument ***
Commission de surperformance	Actif net	Néant

* Non significatif, les OPC détenus en portefeuille étant inférieurs à 20%

** Selon la complexité

*** Se référer au barème tarifaire ci-dessous « Commissions de mouvement perçues par la Société de gestion »

Parts N :

Frais facturés à l'OPCVM	Assiette	Taux barème
Frais de gestion incluant les frais de gestion externes (Cac, dépositaire, distribution, avocats...)	Actif net	Taux maximum : 1.20 % TTC *
Frais indirects maximum (commissions et frais de gestion)	Actif net	**non significatif
Commission de mouvement perçue par le dépositaire Caceis Bank	Prélèvement sur chaque transaction	Valeurs mobilières : Néant Opération de change : 10 € TTC Produit OTC : de 10 € à 150 €** TTC
Commission de mouvement perçue par la Société de Gestion	Prélèvement sur chaque transaction	Par type d'instrument ****
Commission de surperformance	Actif net	Néant

* Dont 0,75% de frais de gestion financière.

** Non significatif, les OPC détenus en portefeuille étant inférieurs à 20%

*** Selon la complexité

**** Se référer au barème tarifaire ci-dessous « Commissions de mouvement perçues par la Société de gestion »

Parts OA :

Frais facturés à l'OPCVM	Assiette	Taux barème
Frais de gestion incluant les frais de gestion externes (Cac, dépositaire, distribution, avocats...)	Actif net	Taux maximum : 0,10 % TTC
Frais indirects maximum (commissions et frais de gestion)	Actif net	*non significatif
Commission de mouvement perçue par le dépositaire Caceis Bank	Prélèvement sur chaque transaction	Valeurs mobilières : Néant Opération de change : 10 € TTC Produit OTC : de 10 € à 150 €** TTC
Commission de mouvement perçue par la Société de Gestion	Prélèvement sur chaque transaction	Par type d'instrument***
Commission de surperformance	Actif net	10% de la performance au-delà du Bloomberg Euro Aggregate Clôture, coupons nets réinvestis.

* Non significatif, les OPC détenus en portefeuille étant inférieurs à 20%

** Selon la complexité

*** Se référer au barème tarifaire ci-dessous « Commissions de mouvement perçues par la Société de gestion »

Parts OS :

Frais facturés à l'OPCVM	Assiette	Taux barème
Frais de gestion incluant les frais de gestion externes (Cac, dépositaire, distribution, avocats...)	Actif net	Taux maximum : 0,10 % TTC
Frais indirects maximum (commissions et frais de gestion)	Actif net	*non significatif
Commission de mouvement perçue par le dépositaire Caceis Bank	Prélèvement sur chaque transaction	Valeurs mobilières : Néant Opération de change : 10 € TTC Produit OTC : de 10 € à 150 €** TTC
Commission de mouvement perçue par la Société de Gestion	Prélèvement sur chaque transaction	Par type d'instrument***
Commission de surperformance	Actif net	Néant

* Non significatif, les OPC détenus en portefeuille étant inférieurs à 20%

** Selon la complexité

*** Se référer au barème tarifaire ci-dessous « Commissions de mouvement perçues par la Société de gestion »

Parts R :

Frais facturés à l'OPCVM	Assiette	Taux barème
Frais de gestion incluant les frais de gestion externes (Cac, dépositaire, distribution, avocats...)	Actif net	Taux maximum : 0.90 % TTC
Frais indirects maximum (commissions et frais de gestion)	Actif net	*non significatif
Commission de mouvement perçue par le dépositaire Caceis Bank	Prélèvement sur chaque transaction	Valeurs mobilières : Néant Opération de change : 10 € TTC Produit OTC : de 10 € à 150 €** TTC
Commission de mouvement perçue par la Société de Gestion	Prélèvement sur chaque transaction	Par type d'instrument***
Commission de surperformance	Actif net	Néant

* Non significatif, les OPC détenus en portefeuille étant inférieurs à 20%

** Selon la complexité

*** Se référer au barème tarifaire ci-dessous « Commissions de mouvement perçues par la Société de gestion »

- Commissions de mouvement perçues par la Société de Gestion

Commission de mouvement perçue par la Société de Gestion Par type d'instrument	Assiette	Taux maximum barème
Actions et assimilés	Prélèvement sur chaque transaction	0,10% TTC
Obligations convertibles	Prélèvement sur chaque transaction	0,05% TTC
Obligations d'entreprise	Prélèvement sur chaque transaction	0,05% TTC
Obligations d'Etat	Prélèvement sur chaque transaction	0,03% TTC
Change dont de gré à gré (OTC)	Prélèvement sur chaque transaction	0,005% TTC
Swaps de taux d'intérêt (IRS)	Prélèvement sur chaque transaction	0,02% TTC
Credit default swaps (CDS) et Asset Back Security (ABS)	Prélèvement sur chaque transaction	0,03% TTC
Dérivés Listés (par lot)	Prélèvement sur chaque transaction	2€

Les éventuels coûts juridiques exceptionnels liés au recouvrement des créances de l'OPCVM pourront s'ajouter aux frais affichés ci-dessus.

La totalité des revenus des opérations d'acquisitions et cessions temporaires de titres reviennent à l'OPCVM. Les indemnités, coûts et frais de ces opérations sont facturés par le dépositaire et payés par l'OPCVM.

La contribution à l'AMF sera prise en charge par le FCP.

Principes applicables aux commissions de surperformance :

► Principe général :

La commission de surperformance est provisionnée à chaque calcul de la valeur liquidative et est perçue lors de l'établissement de la dernière valeur liquidative de chaque exercice comptable.

La méthode de calcul employée est celle dite de la « variation quotidienne » visant à ajuster à chaque valeur liquidative le solde d'un compte de provisions en fonction de la performance de l'OPCVM par rapport au Bloomberg Global Inflation Linked Total Return (couvert en euros), dividendes nets réinvestis, depuis la valeur liquidative précédente.

A chaque valorisation de l'OPCVM, un actif de référence est déterminé. Il représente l'actif de l'OPCVM retraité des montants de souscriptions/rachats et valorisé selon la performance de l'indicateur de référence depuis la dernière valorisation.

Si, depuis la dernière valeur liquidative, l'actif valorisé de l'OPCVM, actif évalué net de tout frais, est supérieur à celui de l'actif de référence, un montant correspondant à 15% de la différence est ajouté au solde du compte de provisions pour frais de surperformance. A l'inverse, dans le cas d'une sous performance entre deux valeurs liquidatives, une reprise sur provision est effectuée à hauteur de 10% de l'écart entre l'actif valorisé et l'actif de référence. Le compte de provisions ne pouvant être négatif, les reprises sont plafonnées à hauteur des dotations antérieures. Un solde théorique négatif est néanmoins mémorisé afin de ne provisionner de futures commissions variables qu'une fois l'ensemble de la sous performance constatée effectivement rattrapée.

Lors de rachats, la quote-part de la provision de frais de gestion variables correspondant au nombre de parts rachetées est définitivement acquise à la société de gestion.

Dans l'hypothèse, où aucune commission de surperformance ne serait provisionnée en fin de période de référence, cas d'une sous-performance par rapport à l'indicateur de référence, cette dernière sera étendue à l'exercice suivant en poursuivant les calculs de provisionnement en cours. Ainsi, ne pourront être provisionnées des commissions de surperformance sur le nouvel exercice qu'à la condition que les sous-performances passées soient intégralement effacées.

Au bout de 5 années sans prélèvement de commissions de surperformance (sous performance globale sur 5 ans), le mécanisme de calcul prévoit de ne plus prendre en compte les sous-performances non-compensées antérieures à cinq ans comme l'illustre le second tableau ci-dessous.

Le calcul des commissions de surperformance ayant comme unique critère une performance relative positive de l'OPCVM par rapport à l'indicateur de référence, il est possible qu'une commission soit versée y compris en cas de performance absolue négative.

► Illustration 1 : fonctionnement général

	Année 1	Année 2	Année 3	Année 4	Année 5
Performance des parts de l'OPCVM	10%	5%	-7%	6%	3%
Performance de l'indicateur de référence	5%	4%	-3%	4%	0%
Sur / sous performance	5%	1%	-4%	2%	3%
Performance cumulée du Fonds sur la période d'observation	10%	5%	-7%	-1%	2%
Performance cumulée de l'indicateur de référence sur la période d'observation	5%	4%	-3%	1%	1%
Sur / sous performance cumulée sur la période d'observation	5%	1%	-4%	-2%	1%
Prélèvement d'une commission ?	Oui	Oui	Non car l'OPCVM a sous-performé l'indicateur de référence	Non car l'OPCVM est en sous-performance sur l'ensemble de la période d'observation en cours, commencé en année 3	Oui
Début d'une nouvelle période d'observation ?	Oui, une nouvelle période d'observation débute en année 2	Oui, une nouvelle période d'observation débute en année 3	Non, la période d'observation est prolongée pour s'étendre sur les années 3 et 4	Non, la période d'observation est prolongée pour s'étendre sur les années 3, 4 et 5	Oui, une nouvelle période d'observation débute en année 6

► Illustration 2 : traitement des performances non-compensées au-delà de 5 ans

	Année 1	Année 2	Année 3	Année 4	Année 5	Année 6
Performance des parts de l'OPCVM	0%	5%	3%	6%	1%	5%
Performance de l'indicateur de référence	10%	2%	6%	0%	1%	1%
A : Sur/sous performance année en cours	-10%	3%	-3%	6%	0%	4%
B1 : Report de sous-performance non compensée Année 1	N/A	-10%	-7%	-7%	-1%	Hors périmètre
B2 : Report de sous-performance non compensée Année 2	N/A	N/A	0%	0%	0%	0%
B3 : Report de sous-performance non compensée Année 3	N/A	N/A	N/A	-3%	-3%	-3%
B4 : Report de sous-performance non compensée Année 4	N/A	N/A	N/A	N/A	0%	0%
B5 : Report de sous-performance non compensée Année 5	N/A	N/A	N/A	N/A	N/A	0%
Sur / sous performance période d'observation	-10% (A)	-7% (A + B1)	-10% (A + B1 + B2)	-4% (A + B1 + B2 + B3)	-4% (A + B1 + B2 + B3 + B4)	1% (A + B2 + B3 + B4 + B5)
Prélèvement d'une commission ?	Non	Non	Non	Non	Non	Oui

• Description de la procédure de choix des intermédiaires

Les gérants disposent d'une liste de « brokers » autorisés. Un « comité brokers » semestriel remet en perspective les appréciations émises par les gérants et toute la chaîne de valeur ajoutée (analystes, middle office...), et propose éventuellement l'inclusion motivée de nouveaux intermédiaires, et l'exclusion de certains.

Chacun note en fonction de son domaine d'expertise un ou plusieurs des critères suivants :

- Qualité des prix d'exécution des ordres,
- Liquidité offerte,
- Pérennité de l'intermédiaire,
- Qualité du dépouillement...

4 INFORMATIONS D'ORDRE COMMERCIAL

Toutes les informations concernant le FCP peuvent être obtenues en s'adressant directement auprès de :

Groupama Asset Management
25 rue de la Ville l'Evêque - 75008 Paris - France
sur le site internet : <http://www.groupama-am.com>

La valeur liquidative de l'OPCVM est disponible sur le site internet : www.groupama-am.com et/ou sur simple demande auprès de Groupama Asset Management.

Les derniers documents annuels et périodiques sont disponibles sur simple demande du porteur auprès de :

Groupama Asset Management
25 rue de la Ville l'Evêque - 75008 Paris - France

Les demandes de souscription et de rachat sont centralisées auprès de :

CACEIS Bank
89-91 rue Gabriel Péri – 92120 Montrouge France

Informations sur les critères environnementaux, sociaux et de qualité de gouvernance (ESG) :

Des informations supplémentaires sur les modalités de prise en compte des critères ESG par la société de gestion sont disponibles dans le rapport annuel de l'OPCVM et sur le site internet de Groupama Asset Management www.groupama-am.com

5 REGLES D'INVESTISSEMENT

L'OPCVM respecte les ratios réglementaires applicables aux OPCVM, tels que définis par le Code monétaire et financier.

6 RISQUE GLOBAL

Le risque global de cet OPCVM est déterminé au moyen de la méthode de calcul de l'engagement.

7 REGLES D'EVALUATION ET DE COMPTABILISATION DES ACTIFS

7.1 Méthodes de valorisation

Valeurs mobilières négociées sur un marché réglementé français ou étranger dont les ETF

- Valeurs négociées dans la zone Euro :
=> Dernier cours du jour de valorisation.

Pour les produits de taux, la société de gestion se réserve le droit d'utiliser des cours contribués quand ceux-ci sont plus représentatifs de la valeur de négociation.

Les valeurs étrangères en devises sont converties en contre-valeur Euro suivant le cours des devises à Paris au jour de l'évaluation.

Les valeurs mobilières dont le cours n'a pas été constaté le jour de l'évaluation sont évaluées au dernier cours publié officiellement. Celles dont le cours a été corrigé sont évaluées à leur valeur probable de négociation sous la responsabilité du gérant de l'OPC ou de la société de gestion.

Titres et actions d'OPC

Les parts ou actions d'OPC sont évaluées à la dernière valeur liquidative connue.

Titres de créances négociables

Les titres de créances négociables (à court terme et à moyen terme, bons des sociétés financières, bons des institutions financières spécialisées) sont valorisés suivant les règles suivantes :

- sur la base du prix auquel s'effectuent les transactions de marché ;
- en l'absence de prix de marché significatif, par l'application d'une méthode actuarielle, le taux de référence étant celui des émissions des titres équivalents majoré, le cas échéant, d'un écart représentatif des caractéristiques intrinsèques de l'émetteur du titre.

Opérations de gré à gré

Les opérations conclues sur un marché de gré à gré, autorisé par la réglementation applicable aux OPC sont valorisés à leur valeur de marché.

Opérations à terme ferme et conditionnel

- Les contrats à terme ferme sur les marchés dérivés sont évalués au cours de compensation du jour.
- Les options sur les marchés dérivés sont évaluées au cours de clôture du jour.

Opérations de cessions et d'acquisitions temporaires de titres

- Acquisitions temporaires de titres

Les titres reçus en pension ou les titres empruntés sont inscrits en portefeuille acheteur dans la rubrique « créances représentatives des titres reçus en pension ou titres empruntés » pour le montant prévu dans le contrat majoré des intérêts à recevoir.

- Cessions temporaires de titres

Les titres donnés en pension ou les titres prêtés sont inscrits en portefeuille et valorisés à leur valeur actuelle.

La dette représentative des titres donnés en pension comme celle des titres prêtés est inscrite en portefeuille vendeur à la valeur fixée au contrat majorée des intérêts courus. Au dénouement les intérêts reçus ou versés sont comptabilisés en revenus de créances.

- Garanties financières et appels de marges

Les garanties financières reçues sont évaluées au prix du marché (mark-to-market).

Les marges de variation quotidiennes sont calculées par différence entre l'évaluation au prix de marché des garanties constituées et l'évaluation au prix du marché des instruments collatéralisés.

Méthodes d'évaluation des engagements hors bilan :

- Pour les contrats à terme ferme au nominal x quantité x cours de compensation x (devise)
- Pour les contrats à terme conditionnel en équivalent sous-jacent
- Pour les swaps
 - Swap de taux adossés ou non adossés

Engagement = nominal + évaluation de la jambe à taux fixe (si TF/TV) ou à taux variable (si TV/TF) au prix du marché.

► Autres Swaps

Engagement = nominal + valeur boursière (lorsque l'OPC a adopté la méthode synthétique de valorisation).

7.2 Méthode suivie pour la comptabilisation des revenus des valeurs à revenu fixe

Méthode des coupons courus.

7.3 Méthode de comptabilisation des frais

Les opérations sont comptabilisées en frais exclus.

8 REMUNERATION

Les détails de la politique de rémunération actualisée sont disponibles sur le site internet de Groupama Asset Management www.groupama-am.com

Dénomination du produit:
Groupama Oblig Euro

Identifiant d'entité juridique:

969500D0HS1LP1D02649

Caractéristiques environnementales et/ou sociales

Par **investissement durable**, on entend un investissement dans une activité économique qui contribue à un objectif environnemental ou social, pour autant qu'il ne cause de préjudice important à aucun de ces objectifs et que les sociétés bénéficiaires des investissements appliquent des pratiques de bonne gouvernance.

La **taxinomie de l'UE** est un système de classification institué par le règlement (UE) 2020/852, qui dresse une liste d'**activités économiques durables sur le plan environnemental**. Ce règlement ne comprend pas de liste d'activités économique durables sur le plan social. Les investissements durables ayant un objectif environnemental ne sont pas nécessairement alignés sur la taxinomie.

Les **indicateurs de durabilité** servent à vérifier si le produit financier est conforme aux caractéristiques environnementales ou sociales promues par le produit financier sont atteintes.

Ce produit financier a-t-il un objectif d'investissement durable ?



Oui



Non

Il réalisera un minimum d'investissements durables ayant un objectif environnemental : __ %

dans des activités économiques qui sont considérées comme durables sur le plan environnemental au titre de la taxinomie de l'UE

dans des activités économiques qui ne sont pas considérées comme durables sur le plan environnemental au titre de la taxinomie de l'UE

Il réalisera un minimum d'investissements durables ayant un objectif social : __ %



Il promeut des caractéristiques environnementales et sociales (E/S) et, bien qu'il n'ait pas pour objectif l'investissement durable, il contiendra une proportion minimale de 15 % d'investissements durables ayant un objectif environnemental dans des activités économiques qui sont considérées comme durables sur le plan environnemental au titre de la taxinomie de l'UE



ayant un objectif environnemental dans des activités économiques qui ne sont pas considérées comme durables sur le plan environnemental au titre de la taxinomie de l'UE



ayant un objectif social



Il promeut des caractéristiques E/S, mais ne réalisera pas d'investissements durables

Quelles caractéristiques environnementales et/ou sociales sont promues par ce produit financier ?

L'OPCVM promeut des caractéristiques environnementales et sociales au travers d'une gestion valorisant la durabilité des émetteurs via une analyse des critères Environnementaux, Sociaux et de Gouvernance (« ESG ») des titres détenus en portefeuille. Dans cette optique, l'OPCVM met en œuvre une approche « Best-in-Universe » et procède également à l'exclusion de certaines valeurs.

En outre, l'OPCVM n'a pas désigné un indice de référence adapté aux caractéristiques ESG aux fins du Règlement SFDR.

- **Quels sont les indicateurs de durabilité utilisés pour mesurer la réalisation de chacune des caractéristiques environnementales ou sociales promues par le produit financier ?**

Dans le cadre de sa politique d'investissement, l'OPCVM rendra compte des indicateurs de durabilité suivants afin de mesurer la réalisation de chacune des caractéristiques environnementales ou sociales qu'il promet :

- Nombre d'entreprises investies ayant un conseil à majorité d'indépendant
- Nombre d'entreprises investies ayant une politique en matière des Droits de l'Homme
- Note ESG moyenne de l'OPCVM par comparaison avec son univers de référence

● ***Quels sont les objectifs des investissements durables que le produit financier entend notamment poursuivre et comment les investissements effectués contribuent-ils à ces objectifs ?***

La part d'investissement durable de l'OPC correspond au pourcentage d'entreprises qui contribuent positivement à un objectif environnemental ou social sans causer de préjudice à un autre objectif environnemental ou social, tout en respectant les pratiques de bonne gouvernance.

Notre approche des investissements durables se base sur :

1. La contribution positive des entreprises aux Objectifs de Développement Durable de l'ONU (ODD).

Les entreprises sont analysées en fonction de leur contribution positive à 16 des 17 ODD, l'ODD 17 – « Partenariats mondiaux » n'étant pas applicable aux activités des entreprises.

La contribution aux ODD est calculée par notre fournisseur de données ESG Moody's à partir de deux analyses : L'analyse du chiffre d'affaires des activités des entreprises (revenu provenant de la fourniture des biens/services durables divisé par le revenu total de l'entreprise).

Cette analyse aboutie à un score global de contribution allant de 0 à 100% permettant de catégoriser les entreprises selon 4 niveaux :

Aucun/ Mineur (0 à 20%) / Significatif (20 à 50%) / Majeur (50% à 100%).

Ce score est complété par un score de controverse issue de l'analyse de l'implication de l'entreprise dans les activités controversées. Le niveau d'implication est calculé à partir du chiffre d'affaires provenant de l'activité controversée ou du niveau d'implication (production, vente, distribution). La vente et la distribution de produits et services pour moins de 10% du revenu de l'entreprise sont considérés comme une implication mineure. Au-dessus de 10% l'implication est considérée comme majeure.

Le niveau d'implication pénalise plus ou moins fortement le score obtenu par l'entreprise :

Majeur (-3) / Mineure (-2) / Aucune (0).

Ces deux analyses permettent de définir un niveau de contribution global catégorisé en cinq niveaux : Très positif, positif, neutre, négatif, très négatif.

Sont considérés comme des investissements durables, les investissements ayant obtenus un score très positif, positif ou neutre.

2. Les investissements réalisés dans les obligations vertes, les obligations sociales ou les obligations durables, validées par une méthodologie interne, sont également pris en compte dans la part d'investissement durable du fonds.

La méthodologie d'analyse interne permet de s'assurer que ces obligations respectent bien nos exigences internes en la matière. A travers cette méthodologie, nous analysons systématiquement quatre piliers, interdépendants et complémentaires, qui reposent sur deux référentiels reconnus :

- Les exigences de transparence des Green Bonds Principles, Social Bonds Principles et Sustainable Bonds Principles.

- Pour les obligations vertes, la nomenclature des activités éligibles dans le cadre du Label Greenfin. Quatre critères sont systématiquement analysés dans le cadre de notre méthodologie interne:

- Les caractéristiques de l'émission ;
- La performance ESG de l'émetteur ;
- La qualité environnementale et ou sociale des projets financés ;

- La transparence prévue.

Si un des trois critères suivants : la performance ESG de l'émetteur, la qualité environnementale et ou sociale des projets financés ou la transparence prévue est analysée négativement, l'obligation ne sera pas validée. Seuls les investissements réalisés dans les obligations vertes, les obligations sociales ou les obligations durables validées par notre méthodologie interne sont pris en compte dans la part d'investissement durable du fonds.

Pour plus d'information sur notre méthodologie interne, veuillez consulter notre méthodologie ESG via le lien suivant :

[https://produits.groupama-am.com/fre/fr0010941336/\(tab\)/publication](https://produits.groupama-am.com/fre/fr0010941336/(tab)/publication)

- ***Dans quelle mesure les investissements durables que le produit financier entend notamment poursuivre ne causent-ils pas de préjudice important à un objectif d'investissement durable sur le plan environnemental ou social ?***

Les investissements durables que le produit financier entend partiellement réaliser ne causent pas de préjudice important à tout autre objectif d'investissement durable car toute entreprise contribuant négativement à au moins un ODD n'est pas considérée comme répondant à l'objectif d'investissement durable.

- *Comment les indicateurs concernant les incidences négatives ont-ils été pris en considération ?*

Les indicateurs d'incidences négatives 1, 2, 3, 5, 6, 7, 8, 9, 10 et 11, 12 et 13 sont intégrés dans notre méthodologie d'analyse ESG propriétaire. Les PAI 10 et 11, portants sur les violations des principes du Global Compact et des principes directeurs de l'OCDE et de l'absence de mécanisme de suivi du respect de ces principes, sont pris en compte à travers un score, le Global Compact. Ce score s'appuie sur une analyse des controverses des entreprises en lien avec le respect des droits de l'Homme, des droits du travail, de l'éthique des affaires ou encore le respect de l'environnement.

Le PAI 7 - activités impactant négativement la biodiversité - est évalué via un proxy de l'indicateur biodiversité de notre fournisseur Iceberg Data Lab dans un souci de cohérence avec les mesures d'impact reportées dans notre Rapport Article 29 de la loi Energie Climat. Ce document de reporting ESG est disponible sur notre site internet : <https://www.groupama-am.com/fr/finance-durable/> ».

- *Dans quelle mesure les investissements durables sont-ils conformes aux principes directeurs de l'OCDE à l'intention des entreprises multinationales et aux principes directeurs des Nations unies relatifs aux entreprises et aux droits de l'homme ?*

La méthodologie d'analyse ESG propriétaire intègre les Principales Incidences Négatives obligatoires parmi lesquels les Principales Incidences Négatives 10 et 11 qui portent sur les violations des principes du Global Compact et des principes directeurs de l'OCDE et de l'absence de mécanisme de suivi du respect de ces principes. Ces Principales Incidences Négatives sont répondues avec le score Global Compact calculé par notre fournisseur de données ESG. Ce score s'appuie sur une analyse des controverses des entreprises en lien avec le respect des droits de l'Homme, des droits du travail, de l'éthique des affaires ou encore le respect de l'environnement

Les principales incidences négatives correspondent aux incidences négatives les plus significatives des décisions d'investissement sur les facteurs de durabilité liés aux questions environnementales, sociales et de personnel, au respect des droits de l'homme et à la lutte contre la corruption et les actes de corruption.

La taxinomie de l'UE établit un principe consistant à « ne pas causer de préjudice important » en vertu duquel les investissements alignés sur la taxinomie ne devraient pas causer de préjudice important aux objectifs de la taxinomie de l'UE. Elle s'accompagne de critères propres à l'UE.

Le principe consistant à « ne pas causer de préjudice important » s'applique uniquement aux investissements sous-jacents au produit financier qui prennent en compte les critères de l'Union européenne en matière d'activités économiques durables sur le plan environnemental. Les investissements sous-jacents à la portion restante de ce produit financier ne prennent pas en compte les critères de l'Union européenne en matière d'activités économiques durables sur le plan environnemental.



Ce produit financier prend-il en considération les principales incidences négatives sur les facteurs de durabilité ?

Oui, ___

La prise en compte des principales incidences négatives (ci-après « PAI ») obligatoires s'effectue à plusieurs niveaux de notre démarche d'investissement durable : la politique d'exclusions, la politique d'engagement et la méthodologie d'analyse ESG interne.

Les indicateurs d'incidences négatives 1, 2, 3, 5, 6, 7, 8, 9, 10, et 11, 12 et 13 sont intégrés dans notre méthodologie d'analyse ESG propriétaire. Les PAI 10 et 11, portants sur les violations des principes du Global Compact et des principes directeurs de l'OCDE et de l'absence de mécanisme de suivi du respect de ces principes, sont pris en compte à travers un score, le Global Compact. Ce score s'appuie sur une analyse des controverses des entreprises en lien avec le respect des droits de l'Homme, des droits du travail, de l'éthique des affaires ou encore le respect de l'environnement.

Le PAI 7 - activités impactant négativement la biodiversité - est évalué via un proxy de l'indicateur biodiversité de notre fournisseur Iceberg Data Lab dans un souci de cohérence avec les mesures d'impact reportées dans notre Rapport Article 29 de la loi Energie Climat.

Ce document de reporting ESG est disponible sur notre site internet : <https://www.groupama-am.com/fr/finance-durable/>.

Le PAI 4 est pris en compte dans notre politique d'exclusions et notre politique d'engagement. Le PAI 14 est pris en compte uniquement dans nos politiques d'exclusions

Non



Quelle est la stratégie d'investissement suivie par ce produit financier ?

La **stratégie d'investissement** guide les décisions d'investissement selon des facteurs tels que les objectifs d'investissement et la tolérance au risque.

L'approche ESG utilisée dans le processus de gestion est une approche « Best-In-Universe ». L'approche ESG développée par Groupama Asset Management repose sur une analyse quantitative et qualitative des pratiques environnementales, sociales et de la gouvernance des valeurs dans lesquelles elle est investie.

L'analyse de ces critères ESG s'appuie sur différents indicateurs, parmi lesquels :

- Environnement (biodiversité, gestion des déchets...);
- Social (formation des salariés, relations fournisseurs ...);

- Gouvernance (indépendance des conseils, politique de rémunération des dirigeants ...).

L'univers d'investissement est divisé en cinq quintiles, chaque quintile représentant 20% de l'univers d'investissement, en nombre de valeurs. Les valeurs notées Quintile 1 représentent les meilleures notes ESG au sein de l'univers d'investissement, tandis que les valeurs notées Quintile 5 représentent les plus mauvaises notes.

La principale limite de cette analyse repose sur la qualité de l'information disponible. En effet, les données ESG ne sont pas encore standardisées, et l'analyse de Groupama Asset Management se fonde in fine sur des données qualitatives et quantitatives communiquées par les entreprises elles-mêmes, dont certaines peuvent encore être parcellaires et hétérogènes.

Pour pallier cette limite, Groupama Asset Management concentre son analyse sur les points les plus matériels des secteurs et des entreprises analysés.

Pour une information plus détaillée sur la méthodologie de notation mise en œuvre dans l'OPCVM et ses limites, l'investisseur est invité à se référer au document méthodologique disponible sur le site internet www.groupama-am.com.

- ***Quelles sont les contraintes définies dans la stratégie d'investissement pour sélectionner les investissements afin d'atteindre chacune des caractéristiques environnementales ou sociales promues par ce produit financier ?***

Afin d'atteindre les caractéristiques environnementales et sociales promues, la stratégie d'investissement repose sur les éléments suivants :

- Exclusion des valeurs appartenant à la liste des « Grands Risques ESG » : Groupama Asset Management suit une liste de valeurs identifiées comme étant particulièrement porteuses de risques ESG (liste des « Grands Risques ESG »). Ce sont les sociétés pour lesquelles les risques ESG pourraient remettre en cause leur viabilité économique et financière ou pourraient avoir un impact significatif sur la valeur de l'entreprise et donc engendrer une perte de valeur boursière importante ou un « downgrade » significatif des agences ;
- Exclusion des filières jugées non compatibles avec la politique d'engagement de Groupama Asset Management : sont exclues du périmètre d'investissement de l'OPCVM, les sociétés dont l'activité relève de l'extraction d'énergies fossiles et de la production d'énergie fossiles ainsi que les entreprises reconnues impliquées dans les activités liées aux armes controversées (bombes à sous-munition et mines anti-personnel).
- Application de la politique énergie fossile de Groupama Asset Management : exclusion des sociétés dont l'activité relève de l'extraction d'énergies fossiles, de la production d'énergie fossile et non réinvestissement des Energies Fossiles Non Conventionnelles (EFNC).
- Exclusion des valeurs appartenant au Quintile 5 de l'univers d'investissement (représentant les 20% des sociétés les moins bien notées).
- Part minimum d'Investissement durable de 15%, conformément à la définition de l'investissement durable précisée ci-dessus.

Le résultat de la sélection de titres en portefeuille devra donner lieu à un taux de couverture et de suivi de la notation ESG minimum de 90% du portefeuille, excluant les liquidités et les OPC monétaires.

Le fonds devra également avoir une performance supérieure à son univers d'investissement sur les deux indicateurs suivants :

- Nombre d'entreprises ayant mis en place une politique en matière de droits de l'homme
- Nombre d'entreprises investies ayant un conseil à majorité d'indépendant.

- ***Dans quelle proportion minimale le produit financier s'engage-t-il à réduire son périmètre d'investissement avant l'application de cette stratégie d'investissement ?***

Le taux minimal d'engagement pour réduire la portée des investissements envisagés avant l'application de cette stratégie d'investissement s'élève à 20%. Seront ainsi exclues de l'OPCVM les valeurs correspondant à 20% des entreprises les moins bien notées de l'univers d'investissement.

Les pratiques de **bonne gouvernance** concernent des structures de gestion saines, les relations avec le personnel, la rémunération du personnel et le respect des obligations fiscales.

● **Quelle est la politique mise en œuvre pour évaluer les pratiques de bonne gouvernance des sociétés dans lesquelles le produit financier investit ?**

Afin de s'assurer que les entreprises investies se conforment à des pratiques de bonne gouvernance, l'OPCVM a recours à une méthodologie d'analyse interne prenant en compte des critères de bonne gouvernance via son approche ESG, tels que décrits dans la section consacrée à sa stratégie d'investissement.

Les critères pris en compte sont :

- % de membres indépendants du conseil d'administration
- Intégration des critères ESG dans la rémunération des dirigeants
- Existence d'un comité RSE au sein du conseil d'administration
- Politique de prévention de la corruption et existence de controverses
- Pratiques de lobbying responsable et existence de controverses



Quelle est l'allocation des actifs prévue pour ce produit financier ?

L'allocation des actifs décrit la part des investissements dans des actifs spécifiques.

Les activités alignées sur la taxinomie sont exprimées en % :

- **du chiffre d'affaires** pour refléter la part des revenus provenant des activités vertes des sociétés dans lesquelles le produit financier investit ;

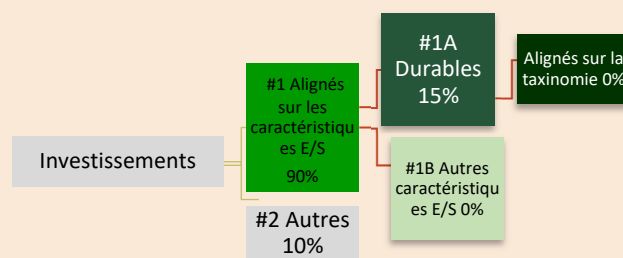
- **des dépenses d'investissement** (CapEx) pour montrer les investissements verts réalisés par les sociétés dans lesquelles le produit financier investit, pour une transition vers une économie verte par exemple ;

- **des dépenses d'exploitation** (OpEx) pour refléter les activités opérationnelles vertes des sociétés dans lesquelles le produit financier investit.

Au sein du portefeuille :

- La proportion minimum d'investissements contribuant aux caractéristiques environnementale et sociales promues par l'OPCVM s'élève à 90% (#1 ci-dessous), excluant les OPC et les liquidités.
- La proportion minimum d'investissements durables s'élève à 15% (#1A ci-dessous), excluant les OPC et les liquidités.
- La proportion minimum d'investissements alignés sur la taxinomie est de 0%.
- La proportion minimum d'investissement durable répondant à un objectif environnemental est estimée à 0% compte-tenu de la difficulté à isoler les ODD environnementaux des ODD Sociaux
- La proportion minimum d'investissement durable répondant à un objectif social est estimée à 0% compte-tenu de la difficulté à isoler les ODD environnementaux des ODD Sociaux.

La base de calcul de la part d'investissement durable est l'actif net total.



La catégorie **#1 Alignés sur les caractéristiques E/S** inclut les investissements du produit financier utilisés pour atteindre les caractéristiques environnementales ou sociales promues par le produit financier.

La catégorie **#2 Autres** inclut les investissements restants du produit financier qui ne sont ni alignés sur les caractéristiques environnementales ou sociales ni considérés comme des investissements durables.

La catégorie **#1 Alignés sur les caractéristiques E/S** comprend:

- la sous-catégorie **#1A Durable** couvrant les investissements durables ayant des objectifs environnementaux ou sociaux ;
- la sous-catégorie **#1B Autres caractéristiques E/S** couvrant les investissements alignés sur les caractéristiques environnementales ou sociales qui ne sont pas considérées comme des investissements durables.

- **Comment l'utilisation des produits dérivés permet-elle d'atteindre les caractéristiques environnementales ou sociales promues par le produit financier ?**

Non applicable



Dans quelle proportion minimale les investissements durables ayant un objectif environnemental sont-ils alignés sur la taxinomie de l'UE ?

L'OPCVM promeut des caractéristiques environnementales et sociales, et s'engage à réaliser un minimum de 15% d'investissements durables. Pour autant, l'OPCVM ne s'engage pas à réaliser un minimum d'investissements durables ayant un objectif environnemental alignés avec la taxinomie de l'UE.

- **Le produit financier investit-il dans des activités liées au gaz fossile et/ou à l'énergie nucléaire qui sont conformes à la taxinomie de l'UE¹ ?**

Oui :

Dans le gaz fossile

Dans l'énergie nucléaire

Non

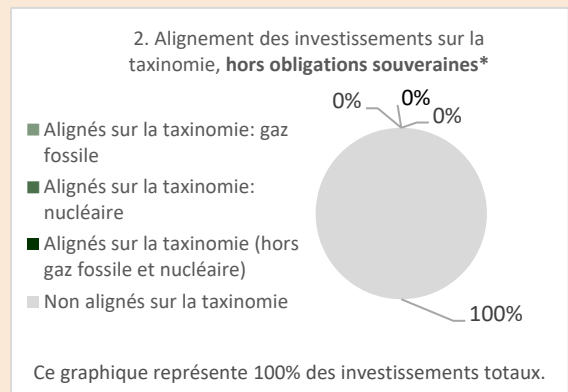
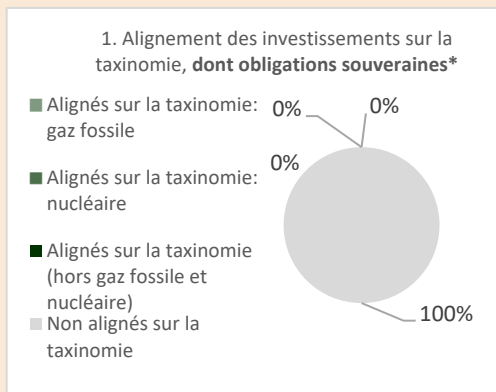
En raison de la complexité de la collecte des données et du manque de données provenant des entreprises sur les marchés visés sur les activités alignées sur la taxinomie, nous ne sommes pour le moment pas en mesure de communiquer ces informations. Groupama AM fait de son mieux pour collecter les données nécessaires à répondre sur les activités alignées sur la taxinomie.

Pour être conforme à la taxinomie de l'UE, les critères applicables **au gaz fossile** comprennent des limitations des émissions et le passage à l'électricité d'origine renouvelable ou à des carburants à faible teneur en carbone d'ici à la fin de 2035. En ce qui concerne l'**énergie nucléaire**, les critères comprennent des règles complètes en matière de sûreté nucléaire et de gestion des déchets.

Les **activités habilitantes** permettent directement à d'autres activités de contribuer de manière substantielle à la réalisation d'un objectif environnemental.

Les **activités transitoires** sont des activités pour lesquelles il n'existe pas encore de solutions de remplacement sobres en carbone et, entre autres, dont les niveaux d'émissions de gaz à effet de serre correspondent aux meilleures performances réalisables.

Les graphiques ci-dessous font apparaître en vert le pourcentage minimal d'investissements alignés sur la taxinomie de l'UE. Étant donné qu'il n'existe pas de méthodologie appropriée pour déterminer l'alignement des obligations souveraines* sur la taxinomie, le premier graphique montre l'alignement sur la taxinomie par rapport à tous les investissements du produit financier, y compris les obligations souveraines, tandis que le deuxième graphique représente l'alignement sur la taxinomie uniquement par rapport aux investissements du produit financier autres que les obligations souveraines.



*Aux fins de ces graphiques, les «obligations souveraines» comprennent toutes les expositions souveraines.

Ce graphique représente % des investissements totaux.

¹ Les activités liées au gaz fossile et/ou au nucléaire ne seront conformes à la taxinomie de l'UE que si elles contribuent à limiter le changement climatique (« atténuation du changement climatique ») et ne causent de préjudice important à aucun objectif de la taxinomie de l'UE – voir la note explicative dans la marge de gauche. L'ensemble des critères applicables aux activités économiques dans les secteurs du gaz fossile et de l'énergie nucléaire qui sont conformes à la taxinomie de l'UE sont définis dans le règlement délégué (UE) 2022/1214 de la Commission.

- **Quelle est la proportion minimale d'investissements dans des activités transitoires et habilitantes ?**

L'OPCVM promeut des caractéristiques environnementales et sociales, et s'engage à réaliser un minimum de 15% d'investissements durables. Pour autant, l'OPCVM ne s'engage pas à réaliser un minimum d'investissements durables ayant un objectif environnemental alignés avec la taxonomie de l'UE ni à une part minimale d'investissements dans des activités transitoires et habilitantes.



Quelle est la proportion minimale d'investissements durables ayant un objectif environnemental qui ne sont pas alignés sur la taxinomie de l'UE ?

L'OPCVM promeut des caractéristiques environnementales et sociales, et s'engage à réaliser un minimum de 15% d'investissements durables. A ce stade, la répartition du portefeuille répondant spécifiquement à un objectif environnemental est difficilement identifiable dans la mesure où une partie des ODD (comme l'ODD 11 - Villes et communautés durables) identifie des activités contribuant sans distinction à des enjeux environnementaux et sociaux.



Quelle est la proportion minimale d'investissements durables sur le plan social ?

L'OPCVM promeut des caractéristiques environnementales et sociales, et s'engage à réaliser un minimum de 15% d'investissements durables. A ce stade, la répartition du portefeuille répondant spécifiquement à un objectif social est difficilement identifiable dans la mesure où une partie des ODD (comme l'ODD 11 - Villes et communautés durables) identifie des activités contribuant sans distinction à des enjeux environnementaux et sociaux.



Quels sont les investissements inclus dans la catégorie « #2 Autres », quelle est leur finalité et des garanties environnementales ou sociales minimales s'appliquent-elles à eux ?

La catégorie « #2 Autres » est composée d'émetteurs ou valeurs non notées, faute de disponibilité de données ESG suffisantes mais pour lesquelles les politiques d'exclusion du fonds s'appliquent.



Un indice spécifique est-il désigné comme indice de référence pour déterminer si ce produit financier est aligné sur les caractéristiques environnementales et/ou sociales qu'il promeut ?

Non applicable.



Où puis-je trouver en ligne davantage d'informations spécifiques au produit ?

De plus amples informations sur le produit sont accessibles sur le site internet :

[https://produits.groupama-am.com/fre/fr0013283504/\(tab\)/publication](https://produits.groupama-am.com/fre/fr0013283504/(tab)/publication)



Le symbole représente des investissements durables sur le plan environnemental qui **ne tiennent pas compte des critères** applicables aux activités économiques durables sur le plan environnemental au titre de la taxinomie de l'UE.

REGLEMENT DU FONDS COMMUN DE PLACEMENT

GROUPAMA OBLIG EURO

TITRE 1 ACTIF ET PARTS

Article 1 – PARTS DE COPROPRIETE

Les droits des copropriétaires sont exprimés en parts, chaque part correspondant à une même fraction de l'actif du fonds. Chaque porteur de parts dispose d'un droit de copropriété sur les actifs du fonds proportionnel au nombre de parts possédées.

La durée du fonds est de 99 ans à compter de son agrément par l'autorité des marchés financiers sauf dans les cas de dissolution anticipée ou de la prorogation prévue au présent règlement.

Catégories de parts :

Les caractéristiques des différentes catégories de parts et leurs conditions d'accès sont précisées dans le prospectus du FCP.

Les différentes catégories de parts pourront :

- Bénéficiaire de régimes différents de distribution des revenus ; (distribution ou capitalisation)
- Etre libellées en devises différentes ;
- Supporter des frais de gestion différents ;
- Supporter des commissions de souscriptions et de rachat différentes ;
- Avoir une valeur nominale différente ;
- Etre assorties d'une couverture systématique de risque, partielle ou totale, définie dans le prospectus. Cette couverture est assurée au moyen d'instruments financiers réduisant au minimum l'impact des opérations de couverture sur les autres catégories de parts de l'OPCVM ;
- Etre réservées à un ou plusieurs réseaux de commercialisation.

Possibilité de regroupement ou de division des parts.

Les parts pourront être fractionnées, sur décision de l'organe compétent de la société de gestion en dixièmes, centièmes, millièmes, ou dix-millièmes dénommées fractions de parts.

Les dispositions du règlement réglant l'émission et le rachat de parts sont applicables aux fractions de parts dont la valeur sera toujours proportionnelle à celle de la part qu'elles représentent. Toutes les autres dispositions du règlement relatives aux parts s'appliquent aux fractions de parts sans qu'il soit nécessaire de le spécifier, sauf lorsqu'il en est disposé autrement.

Enfin, l'organe compétent de la société de gestion peut, sur ses seules décisions, procéder à la division des parts par la création de parts nouvelles qui sont attribuées aux porteurs en échange des parts anciennes.

Article 2 – MONTANT MINIMAL DE L'ACTIF

Il ne peut être procédé au rachat des parts si l'actif du FCP devient inférieur à 300 000 euros; lorsque l'actif demeure pendant trente jours inférieur à ce montant, la société de gestion prend les dispositions nécessaires afin de procéder à

la liquidation de l'OPCVM concerné, ou à l'une des opérations mentionnées à l'article 411-16 du règlement général de l'AMF (mutation de l'OPCVM).

Article 3 – EMISSION ET RACHAT DES PARTS

Les parts sont émises à tout moment à la demande des porteurs sur la base de leur valeur liquidative augmentée, le cas échéant, des commissions de souscription.

Les rachats et les souscriptions sont effectués dans les conditions et selon les modalités définies dans le prospectus.

Les parts de fonds commun de placement peuvent faire l'objet d'une admission à la cote selon la réglementation en vigueur.

Les souscriptions doivent être intégralement libérées le jour du calcul de la valeur liquidative. Elles peuvent être effectuées en numéraire et/ou par apport d'instruments financiers. La société de gestion a le droit de refuser les valeurs proposées et, à cet effet, dispose d'un délai de sept jours à partir de leur dépôt pour faire connaître sa décision. En cas d'acceptation, les valeurs apportées sont évaluées selon les règles fixées à l'article 4 et la souscription est réalisée sur la base de la première valeur liquidative suivant l'acceptation des valeurs concernées.

Les rachats peuvent être effectués en numéraire et/ou en nature. Si le rachat en nature correspond à une quote-part représentative des actifs du portefeuille, alors seul l'accord écrit signé du porteur sortant doit être obtenu par l'OPCVM ou la société de gestion. Lorsque le rachat en nature ne correspond pas à une quote-part représentative des actifs du portefeuille, l'ensemble des porteurs doivent signifier leur accord écrit autorisant le porteur sortant à obtenir le rachat de ses parts contre certains actifs particuliers, tels que définis explicitement dans l'accord.

Par dérogation à ce qui précède, lorsque le fonds est un ETF, les rachats sur le marché primaire peuvent, avec l'accord de la société de gestion de portefeuille et dans le respect de l'intérêt des porteurs de parts, s'effectuer en nature dans les conditions définies dans le prospectus ou le règlement du fonds. Les actifs sont alors livrés par le teneur de compte émetteur dans les conditions définies dans le prospectus du fonds.

De manière générale, les actifs rachetés sont évalués selon les règles fixées à l'article 4 et le rachat en nature est réalisé sur la base de la première valeur liquidative suivant l'acceptation des valeurs concernées.

Les rachats sont réglés par le teneur de compte émetteur dans un délai maximum de cinq jours suivant celui de l'évaluation de la part.

Toutefois, si, en cas de circonstances exceptionnelles, le remboursement nécessite la réalisation préalable d'actifs compris dans le fonds, ce délai peut être prolongé, sans pouvoir excéder 30 jours.

Sauf en cas de succession ou de donation-partage, la cession ou le transfert de parts entre porteurs, ou de porteurs à un tiers, est assimilé(e) à un rachat suivi d'une souscription ; s'il s'agit d'un tiers, le montant de la cession ou du transfert doit, le cas échéant, être complété par le bénéficiaire pour atteindre au minimum celui de la souscription minimale exigée par le prospectus.

En application de l'article L. 214-8-7 du code monétaire et financier, le rachat par le FCP de ses parts, comme l'émission de parts nouvelles, peuvent être suspendus, à titre provisoire, par la société de gestion, quand des circonstances exceptionnelles l'exigent et si l'intérêt des porteurs le commande.

Lorsque l'actif net du FCP est inférieur au montant fixé par la réglementation, aucun rachat des parts ne peut être effectué.

Possibilité de conditions de souscription minimale, selon les modalités prévues dans le prospectus.

L'OPCVM peut cesser d'émettre des parts en application du troisième alinéa de l'article L. 214-8-7 du code monétaire et financier, de manière provisoire ou définitive, partiellement ou totalement, dans les situations objectives entraînant la fermeture des souscriptions telles qu'un nombre maximum de parts ou d'actions émises, un montant maximum d'actif atteint ou l'expiration d'une période de souscription déterminée. Le déclenchement de cet outil fera l'objet d'une information par tout moyen des porteurs existants relative à son activation, ainsi qu'au seuil et à la situation objective ayant conduit à la décision de fermeture partielle ou totale. Dans le cas d'une fermeture partielle, cette information par tout moyen précisera explicitement les modalités selon lesquelles les porteurs existants peuvent continuer de souscrire pendant la durée de cette fermeture partielle. Les porteurs de parts sont également informés par tout moyen de la décision de l'OPCVM ou de la société de gestion soit de mettre fin à la fermeture totale ou partielle des souscriptions (lors du passage sous le seuil de déclenchement), soit de ne pas y mettre fin (en cas de changement de seuil ou de modification de la situation objective ayant conduit à la mise en œuvre de cet outil). Une modification de la situation objective invoquée ou du seuil de déclenchement de l'outil doit toujours être effectuée dans l'intérêt des porteurs de parts. L'information par tous moyens précise les raisons exactes de ces modifications.

Article 4 – CALCUL DE LA VALEUR LIQUIDATIVE

Le calcul de la valeur liquidative des parts est effectué en tenant compte des règles d'évaluation figurant dans le prospectus.

Les apports en nature ne peuvent comporter que les titres, valeurs ou contrats admis à composer l'actif des OPCVM ; les apports et les rachats en nature sont évalués conformément aux règles d'évaluation applicables au calcul de la valeur liquidative.

TITRE 2 FONCTIONNEMENT DU FONDS

Article 5 – LA SOCIETE DE GESTION

La gestion du fonds est assurée par la société de gestion conformément à l'orientation définie pour le fonds. La société de gestion agit en toutes circonstances dans l'intérêt exclusif des porteurs de parts et peut seule exercer les droits de vote attachés aux titres compris dans le fonds.

Article 5 bis – REGLES DE FONCTIONNEMENT

Les instruments et dépôts éligibles à l'actif de l'OPCVM ainsi que les règles d'investissement sont décrits dans le prospectus.

Article 5 ter - ADMISSION A LA NEGOCIATION SUR UN MARCHE REGLEMENTE ET/OU UN SYSTEME MULTILATERAL DE NEGOCIATION

Les parts peuvent faire l'objet d'une admission à la négociation sur un marché réglementé et/ou un système multilatéral de négociation selon la réglementation en vigueur. Dans le cas où le FCP dont les parts sont admises aux négociations sur un marché réglementé a un objectif de gestion fondé sur un indice, le fonds devra avoir mis en place un dispositif permettant de s'assurer que le cours de ses parts ne s'écarte pas sensiblement de sa valeur liquidative.

Article 6 – LE DEPOSITAIRE

Le dépositaire assure les missions qui lui incombent en application des lois et règlements en vigueur ainsi que celles qui lui ont été contractuellement confiées par la société de gestion. Il doit notamment s'assurer de la régularité des décisions de la société de gestion de portefeuille. Il doit, le cas échéant, prendre toutes mesures conservatoires qu'il juge utiles. En cas de litige avec la société de gestion, il en informe l'Autorité des marchés financiers.

Si le fonds est un OPCVM nourricier : le dépositaire a donc conclu une convention d'échange d'information avec le dépositaire de l'OPCVM maître (ou le cas échéant, quand il est également dépositaire de l'OPCVM maître, il a établi un cahier des charges adapté).

Article 7 – LE COMMISSAIRE AUX COMPTES

Un commissaire aux comptes est désigné pour six exercices, après accord de l'Autorité des marchés financiers, par l'organe de gouvernance de la société de gestion. Il certifie la régularité et la sincérité des comptes. Il peut être renouvelé dans ses fonctions.

Le commissaire aux comptes est tenu de signaler dans les meilleurs délais à l'Autorité des marchés financiers tout fait ou toute décision concernant l'organisme de placement collectif en valeurs mobilières dont il a eu connaissance dans l'exercice de sa mission, de nature :

1. A constituer une violation des dispositions législatives ou réglementaires applicables à cet organisme et susceptible d'avoir des effets significatifs sur la situation financière, le résultat ou le patrimoine ;
2. A porter atteinte aux conditions ou à la continuité de son exploitation ;
3. A entraîner l'émission de réserves ou le refus de la certification des comptes.

Les évaluations des actifs et la détermination des parités d'échange dans les opérations de transformation, fusion ou scission sont effectuées sous le contrôle du commissaire aux comptes.

Il apprécie tout apport ou rachat en nature sous sa responsabilité, hormis dans le cadre de rachats en nature pour un ETF sur le marché primaire.

Il contrôle la composition de l'actif et des autres éléments avant publication.

Les honoraires du commissaire aux comptes sont fixés d'un commun accord entre celui-ci et le conseil d'administration ou le directoire de la société de gestion au vu d'un programme de travail précisant les diligences estimées nécessaires.

Il atteste les situations servant de base à la distribution d'acomptes.

Si le fonds est un OPCVM nourricier :

- Le commissaire aux comptes a conclu une convention d'échange d'information avec le commissaire aux comptes de l'OPCVM maître.

- Lorsqu'il est également le commissaire aux comptes de l'OPCVM maître, il établit un programme de travail adapté. Ses honoraires sont compris dans les frais de gestion.

Article 8 – LES COMPTES ET RAPPORT DE GESTION

À la clôture de chaque exercice, la société de gestion établit les documents de synthèse et établit un rapport sur la gestion du fonds pendant l'exercice écoulé.

La société de gestion établit au minimum de façon semestrielle et sous contrôle du dépositaire, l'inventaire des actifs de l'OPC.

La société de gestion tient ces documents à la disposition des porteurs de parts dans les quatre mois suivant la clôture de l'exercice et les informe du montant des revenus auxquels ils ont droit : ces documents sont, soit transmis par courrier à la demande expresse des porteurs de parts, soit mis à leur disposition à la société de gestion.

TITRE 3 MODALITÉS D'AFFECTATION DES SOMMES DISTRIBUABLES

Article 9 - MODALITES D'AFFECTATION DES SOMMES DISTRIBUABLES

Le résultat net de l'exercice est égal au montant des intérêts, arrérages, dividendes, primes et lots, jetons de présence ainsi que tous produits relatifs aux titres constituant le portefeuille du fonds majoré du produit des sommes momentanément disponibles et diminué des frais de gestion et de la charge des emprunts.

Les sommes distribuables par un organisme de placement collectif en valeurs mobilières sont constituées par :

1° - Le résultat net augmenté du report à nouveau et majoré ou diminué du solde du compte de régularisation des revenus ;

2° - Les plus-values réalisées, nettes de frais, diminuées des moins-values réalisées, nettes de frais, constatées au cours de l'exercice, augmentées des plus-values nettes de même nature constatées au cours d'exercices antérieurs n'ayant pas fait l'objet d'une distribution ou d'une capitalisation et diminuées ou augmentées du solde du compte de régularisation des plus-values.

Les sommes mentionnées aux 1° et 2° peuvent être distribuées, en tout ou partie, indépendamment l'une de l'autre.

La mise en paiement des sommes distribuables est effectuée dans un délai maximal de cinq mois suivant la clôture de l'exercice.

La société de gestion décide de la répartition des sommes distribuables.

Pour chaque catégorie de parts, le cas échéant, le FCP peut opter pour l'une des formules suivantes :

- la capitalisation pure : les sommes distribuables sont intégralement capitalisées à l'exception de celles qui font l'objet d'une distribution obligatoire en vertu de la loi ;
- la distribution pure : les sommes sont intégralement distribuées, aux arrondis près ; possibilité de distribuer des acomptes ;
- pour les FCP qui souhaitent conserver la liberté de capitaliser ou/et de distribuer. La société de gestion décide chaque année de l'affectation des sommes distribuables.

Le cas échéant, il peut être distribué des acomptes dans le respect de la réglementation applicable.

Les modalités précises d'affectation des sommes distribuables sont indiquées dans le prospectus.

TITRE 4

FUSION - SCISSION - DISSOLUTION – LIQUIDATION

Article 10 - FUSION – SCISSION

La société de gestion peut soit faire apport, en totalité ou en partie, des actifs compris dans le fonds à un autre OPCVM, soit scinder le fonds en deux ou plusieurs autres fonds communs.

Ces opérations de fusion ou de scission ne peuvent être réalisées qu'après que les porteurs en ont été avisés.

Elles donnent lieu à la délivrance d'une nouvelle attestation précisant le nombre de parts détenues par chaque porteur.

Article 11 - DISSOLUTION– PROROGATION

Si les actifs du fonds demeurent inférieurs, pendant trente jours, au montant fixé à l'article 2 ci-dessus, la société de gestion en informe l'Autorité des marchés financiers et procède, sauf opération de fusion avec un autre fonds commun de placement, à la dissolution du fonds.

La société de gestion peut dissoudre par anticipation le fonds ; elle informe les porteurs de parts de sa décision et à partir de cette date les demandes de souscription ou de rachat ne sont plus acceptées.

La société de gestion procède également à la dissolution du fonds en cas de demande de rachat de la totalité des parts, de cessation de fonction du dépositaire, lorsqu'aucun autre dépositaire n'a été désigné, ou à l'expiration de la durée du fonds, si celle-ci n'a pas été prorogée.

La société de gestion informe l'Autorité des marchés financiers par courrier de la date et de la procédure de dissolution retenue. Ensuite, elle adresse à l'Autorité des marchés financiers le rapport du commissaire aux comptes.

La prorogation d'un fonds peut être décidée par la société de gestion en accord avec le dépositaire. Sa décision doit être prise au moins 3 mois avant l'expiration de la durée prévue pour le fonds et portée à la connaissance des porteurs de parts et de l'Autorité des marchés financiers.

Article 12 –LIQUIDATION

En cas de dissolution, la société de gestion assume les fonctions de liquidateur ; à défaut, le liquidateur est désigné en justice à la demande de toute personne intéressée. Ils sont investis à cet effet, des pouvoirs les plus étendus pour réaliser les actifs, payer les créanciers éventuels et répartir le solde disponible entre les porteurs de parts en numéraire ou en valeurs.

Le commissaire aux comptes et le dépositaire continuent d'exercer leurs fonctions jusqu'à la fin des opérations de liquidation.

TITRE 5 CONTESTATION

Article 13 – COMPETENCE – ELECTION DE DOMICILE

Toutes contestations relatives au fonds qui peuvent s'élever pendant la durée de fonctionnement de celui-ci, ou lors de sa liquidation, soit entre les porteurs de parts, soit entre ceux-ci et la société de gestion ou le dépositaire, sont soumises à la juridiction des tribunaux compétents.
