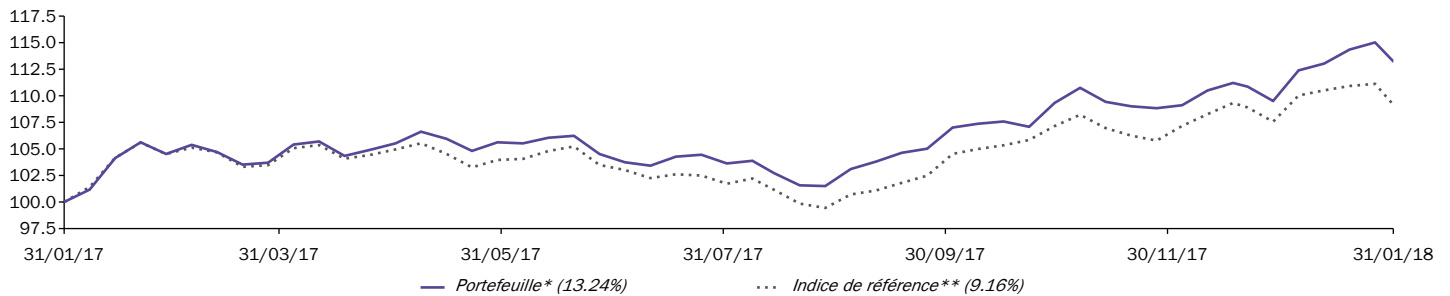


## Chiffres clés (en EUR)

<b>Actif net du fonds (en millions)</b>	<b>785.53</b>	<b>Valeur liquidative (C)</b>	<b>31.81</b>
Coupon (montant net)	<b>0.43</b>	Plus haut (sur 12 mois)	32.31
Date de détachement	<b>12/09/16</b>	Plus bas (sur 12 mois)	28.09

## Evolution de la performance (en EUR)



Les données sont rebasées à 100 par AXA IM à la date de début du graphique.

### Performances cumulées

	1 mois	3 mois	YTD	1 an	3 ans	5 ans	8 ans	Création
Portefeuille*	3.41%	3.55%	3.41%	13.24%	24.26%	67.91%	112.26%	209.64%
Indice de référence**	1.48%	1.94%	1.48%	9.16%	26.29%	74.32%	126.84%	302.21%

### Performances annualisées

	1 an	3 ans	5 ans	8 ans	Création
Portefeuille*	13.24%	7.50%	10.91%	9.85%	5.59%
Indice de référence**	9.16%	8.08%	11.75%	10.77%	6.93%

### Performances annuelles

	2017	2016	2015	2014	2013	2012	2011
Portefeuille*	10.57%	3.23%	11.19%	11.50%	18.66%	9.66%	-0.85%
Indice de référence**	7.51%	10.34%	10.90%	12.67%	19.92%	10.91%	-0.01%

Les chiffres cités ont trait aux années ou aux mois écoulés et les performances passées ne sont pas un indicateur fiable des performances futures.

## Analyse du risque

	1 an	3 ans	5 ans	Création
<b>Volatilité annualisée</b>				
Portefeuille*	7.66%	12.40%	10.73%	15.51%
Indice de référence**	7.36%	11.79%	10.32%	15.47%
<b>Risque relatif (tracking error)</b>	2.40%	2.80%	2.16%	1.37%
<b>Ratio de Sharpe</b>	1.91	0.71	1.13	0.26
<b>Ratio d'information</b>	2.22	0.21	0.18	-0.34
<b>Alpha</b>	0.0925%	0.0348%	0.0143%	-0.0287%
<b>Beta</b>	0.9876	1.0243	1.0183	0.9989

\* Date de la 1ère Valeur Liquidative : 28/04/1997

\*\* Indice de référence : se référer à la rubrique Indicateur de référence spécifiée en dernière rubrique

Source(s) : AXA Investment Managers - GICS - MSCI au 31/01/2018

Rédacteur : AXA Investment Managers Paris

**Analyse du portefeuille**

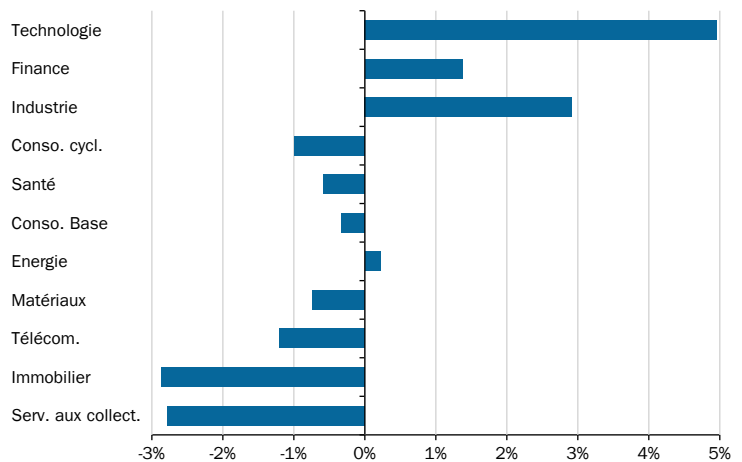
**Exposition sectorielle**

	Portefeuille	Indice de réf.*
Technologie	22.08%	17.13%
Finance	19.66%	18.28%
Industrie	14.63%	11.71%
Biens de conso. Cycliques	11.59%	12.58%
Santé	11.19%	11.76%
Biens de conso. de base	8.40%	8.74%
Energie	6.41%	6.18%
Matériaux	4.51%	5.24%
Télécommunication	1.47%	2.66%
Immobilier	0.06%	2.93%
Services aux collectivités	0.02%	2.79%

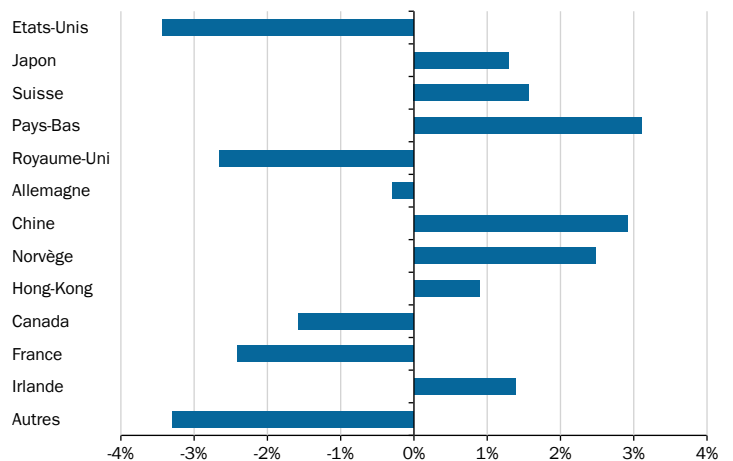
**Exposition géographique**

	Portefeuille	Indice de réf.*
Etats-Unis	56.03%	59.45%
Japon	10.18%	8.90%
Suisse	4.53%	2.96%
Pays-Bas	4.45%	1.34%
Royaume-Uni	3.80%	6.46%
Allemagne	3.41%	3.69%
Chine	2.91%	0.00%
Norvège	2.73%	0.25%
Hong-Kong	2.22%	1.32%
Canada	1.82%	3.41%
France	1.64%	4.04%
Irlande	1.57%	0.18%
Autres	4.71%	7.99%

**Sur/sous-pondération sectorielle**



**Sur/sous-pondération pays**



\* Indice de référence : se référer à la rubrique Indicateur de référence spécifiée en dernière rubrique

Source(s) : AXA Investment Managers - GICS - MSCI au 31/01/2018

## Les principales valeurs

Action	Pondération			Secteur	Pays
	Portefeuille	Indice de réf.*	Ecart		
United Rentals Inc	2.70%	0.04%	2.67%	Industrie	Etats-Unis
Alphabet Inc	2.61%	1.69%	0.92%	Technologie	Etats-Unis
Apple Inc	2.44%	2.03%	0.40%	Technologie	Etats-Unis
Ing Groep NV	2.30%	0.18%	2.12%	Finance	Pays-Bas
Facebook Inc	2.20%	1.04%	1.16%	Technologie	Etats-Unis
Amazon.com Inc	2.18%	1.39%	0.78%	Conso. cycl.	Etats-Unis
AIA Group Ltd	2.04%	0.24%	1.79%	Finance	Hong-Kong
Unilever N.V.	1.95%	0.39%	1.56%	Conso. Base	Pays-Bas
Nihon M&A Center Inc	1.86%	-	1.86%	Industrie	Japon
Continental AG	1.85%	0.08%	1.77%	Conso. cycl.	Allemagne
<b>Nombre de lignes</b>	<b>65</b>	<b>1649</b>			
<b>Active Share</b>	<b>80.94%</b>				
<b>Cash</b>	<b>3.32%</b>				

## 5 principales surpondérations

	Portefeuille	Indice de référence*	Ecart
United Rentals Inc	2.70%	0.04%	2.67%
Ing Groep NV	2.30%	0.18%	2.12%
Nihon M&A Center Inc	1.86%	0.00%	1.86%
Alibaba Group Holding Ltd	1.85%	0.00%	1.85%
AIA Group Ltd	2.04%	0.24%	1.79%

## 5 principales sous-pondérations

	Portefeuille	Indice de référence*	Ecart
JPMorgan Chase & Co	0.00%	0.96%	-0.96%
Johnson & Johnson	0.01%	0.87%	-0.86%
Bank of America Corp	0.00%	0.75%	-0.75%
Royal Dutch Shell PLC	0.00%	0.68%	-0.68%
Berkshire Hathaway Inc	0.00%	0.64%	-0.64%

\* Indice de référence : se référer à la rubrique Indicateur de référence spécifiée en dernière rubrique

Source(s) : AXA Investment Managers - GICS - MSCI au 31/01/2018

## Objectif et stratégie d'investissement

L'OPCVM est classé dans la catégorie suivante: « Actions internationales ».

L'objectif de l'OPCVM est la recherche de performance à long terme du capital, mesurée en Euro, en investissant sur les marchés internationaux des actions.

## Indice de référence

100% MSCI World Total Return Net depuis le 01/10/15

## Caractéristiques du risque

**Horizon d'investissement recommandé :** Cet OPCVM pourrait ne pas convenir aux investisseurs qui prévoient de retirer leur apport avant 8 ans.

Risque plus faible ← Rendement potentiellement plus faible | Rendement potentiellement plus élevé → Risque plus élevé

1	2	3	4	5	6	7
---	---	---	---	---	---	---

Les données historiques, telles que celles utilisées pour calculer l'indicateur synthétique, pourraient ne pas constituer une indication fiable du profil de risque futur de l'OPCVM.

La catégorie de risque associée à cet OPCVM n'est pas garantie et pourra évoluer dans le temps.

La catégorie la plus faible ne signifie pas « sans risque ».

### Pourquoi le fonds est-il dans cette catégorie ?

L'OPCVM n'est pas garanti en capital. Il est investi sur des marchés et/ou utilise des techniques ou instruments, soumis à des variations à la hausse comme à la baisse pouvant engendrer des gains ou des pertes. L'indicateur de risque de l'OPCVM est représentatif de son exposition aux marchés actions internationales.

**Risques importants non pris en compte par l'indicateur de risques :**  
Cf. KIID

## Caractéristiques générales

Forme juridique	SICAV
Nationalité	France
Date d'agrément	04/04/97
Classification AMF	Actions Internationales
Devise du portefeuille	EUR
Valorisation	Quotidienne
Type de part	Capitalisation
Code ISIN	FR0000283749
Code SEDOL	B01S5W9
Droits d'entrée maximum	5%
Droits de sortie maximum	5%
Frais estimés courants	1.09%
Frais de gestion financière*	1.05%
Frais de gestion maximum	1.196%
Société de gestion	AXA IM Paris

(Sous) Délégation fin.	AXA Investment Managers UK Limited
Délégation comptable	State Street Banque Paris
Dépositaire	BNP Paribas Securities Services Paris

\*Le fonds peut encourir d'autres coûts, frais et dépenses administratives (cf. prospectus).

## Souscriptions / Rachats

Les ordres de souscription et de rachat doivent parvenir auprès du dépositaire, chaque jour ouvré avant 12h00 (heure de Paris) et sont exécutés sur la base de la prochaine valeur liquidative. L'attention des actionnaires est attirée sur l'existence potentielle de délais de traitement supplémentaires du fait de l'existence d'intermédiaires tels que le conseiller financier ou le distributeur.

La valeur liquidative de cet OPCVM est calculée sur une base quotidienne.

## Avertissements

Les performances sont calculées nettes de frais de gestion. Les performances sont annualisées sur une base de 365 jours. Les performances du fonds sont calculées dividendes réinvestis.

Les ratios de risque sont calculés à partir de performances brutes.

Dans le cas où la devise de référence de l'investisseur est différente de la devise de référence du Fonds, les gains peuvent se voir augmentés ou réduits en fonction des fluctuations du taux de change.

Le fonds cité est autorisé à la commercialisation en France. Nous vous invitons à vérifier avec la société de gestion ou directement sur son site internet [www.axa-im.fr](http://www.axa-im.fr), la liste des pays de commercialisation du fonds.

Le traitement fiscal lié à la détention de parts de l'OPCVM dépend de la situation individuelle de chaque client et est susceptible d'être modifié ultérieurement. Nous vous conseillons de vous renseigner auprès d'un conseiller fiscal.

En fonction de la stratégie d'investissement de l'OPCVM ces données peuvent être différentes de celles mentionnées dans le prospectus. Elles ne constituent pas un engagement contractuel de la société de gestion, peuvent être subjectives, et sont susceptibles d'évoluer sans préavis dans les limites du prospectus.

Ce document est exclusivement conçu à des fins d'information. Il ne constitue ni un élément contractuel, ni un conseil en investissement. Du fait de leur simplification, les informations contenues dans ce document sont partielles. Elles peuvent être subjectives et sont susceptibles d'être modifiées sans préavis. Toutes ces données ont été établies sur la base d'informations comptables ou de marché. Les données comptables n'ont pas toutes été auditées par le Commissaire aux comptes. AXA IM et/ou ses affiliés peut recevoir ou payer une rémunération ou une rétrocession en relation avec l'OPCVM ou l'OPC ou le fonds d'investissement. La responsabilité d'AXA IM Paris ne saurait être engagée par une prise de décision sur la base de ces informations. Préalablement à toute souscription l'investisseur doit prendre connaissance du prospectus mis à disposition sur simple demande.

La répartition géographique est basée sur la classification pays publiée par le fournisseur d'indice (ou le principal fournisseur d'indice dans le cas d'un Indice de référence composite). L'autre source disponible est la codification pays ISO de Bloomberg (ou le Ultimate Country of Risk pour un fonds émergent).

AGIPI Actions domiciliée à Tour Majunga - 6, Place de la Pyramide - 92908 Paris - La Défense cedex - France - est une SICAV Française agréée par l'AMF et enregistrée au registre du commerce de Nanterre sous la référence RCS 411 921 695.

## Avertissements des fournisseurs de données financières externes

### GICS

La classification Global Industry Classification Standard ("GICS") est la propriété exclusive et une marque de MSCI Inc. (« MSCI ») et de Standard & Poor's, société du groupe The McGraw-Hill Companies, Inc. (« S&P ») ; une licence a été concédée à AXA Investment Managers pour son utilisation. Ni MSCI, ni S&P, ni aucun autre tiers impliqué dans l'élaboration ou la composition de la classification GICS ne font de déclaration ni n'accordent de garantie expresse ou implicite et déclinent toute responsabilité concernant la classification GICS ou les conséquences de son utilisation.

### MSCI

Ni MSCI ni aucun autre tiers impliqué dans ou associé à la composition, au calcul ou à la création des données MSCI ne font aucune déclaration ni n'offrent aucune garantie expresse ou implicite quant à ces données (ou aux conséquences de leur utilisation), et l'ensemble desdits tiers décline expressément par les présentes toute responsabilité concernant l'originalité, l'exactitude, l'exhaustivité, la conformité de tout ou partie de ces données. Sans limitation de ce qui précède, MSCI, ses filiales ou tout autre tiers impliqué dans ou associé à la composition, au calcul ou à la création des données ne sauraient en aucun cas être tenus pour responsables d'aucuns dommages directs, indirects, spéciaux, punitifs, consécutifs ou autres (y compris les pertes encourues) même si l'éventualité des ces dommages leur a été signifiée. Toute reproduction ou distribution des données MSCI est interdite, sauf consentement exprès et écrit de MSCI.

## Pour vous informer

Les documents réglementaires sont disponibles sur simple demande auprès de

AXA Investment Managers Paris  
Tour Majunga  
6, Place de la Pyramide  
92908 Paris - La Défense cedex – France  
Société de gestion de portefeuille titulaire de l'agrément AMF numéro GP 92-08 en date du 7 avril 1992  
Société Anonyme au capital de 1 384 380 euros  
353 534 506 RCS Nanterre