

Lyxor MSCI New Energy ESG Filtered (DR) UCITS ETF - Dist

REPORTING

Communication
Publicitaire

28/02/2023

ACTION ■

Données clés (Source : Amundi)

Valeur Liquidative (VL) : **36,91 (EUR)**
 Date de VL et d'actif géré : **28/02/2023**
 Actif géré : **1 304,50 (millions EUR)**
 Code ISIN : **FR0010524777**
 Type de Réplication : **Physique**
 Indice de référence :
100% MSCI ACWI IMI NEW ENERGY ESG FILTERED
 Eligibilité : **Compte-titres, Assurance-vie**
 Date du dernier coupon : **06/07/2022**
 Derniers Coupons : **0,09 (EUR)**
 Date de la première VL : **10/10/2007**
 VL de lancement : **40,37 (EUR)**

Objectif d'investissement

Le Lyxor MSCI New Energy ESG Filtered (DR) UCITS ETF - Dist est un ETF (exchange traded fund) conforme à la Directive OPCVM. Il a pour objectif de répliquer, à la hausse comme à la baisse, l'indice de référence MSCI ACWI IMI New Energy ESG Filtered. .

Indicateur de risque (Source : Fund Admin)



Risque plus faible

Risque plus élevé

⚠ L'indicateur de risque part de l'hypothèse que vous gardez le produit pendant plus de 5 ans. L'indicateur synthétique de risque permet d'apprécier le niveau de risque de ce produit par rapport à d'autres. Il indique la probabilité que ce produit enregistre des pertes en cas de mouvements sur les marchés ou d'une impossibilité de notre part de vous payer.

Il est important que les investisseurs potentiels évaluent les risques décrits ci-dessous et dans le prospectus du fonds, disponible sur www.lyxoretf.com

- **RISQUE EN CAPITAL** : Les ETF sont des instruments de réplique : leur profil de risque est similaire à celui d'un investissement direct dans l'Indice sous-jacent. Le capital des investisseurs est entièrement risqué et il se peut que ces derniers ne récupèrent pas le montant initialement investi.

- **RISQUE DE REPLICATION** : Les objectifs du fonds peuvent ne pas être atteints si des événements inattendus surviennent sur les marchés sous-jacents et ont un impact sur le calcul de l'Indice et l'efficacité de la réplique du fonds.

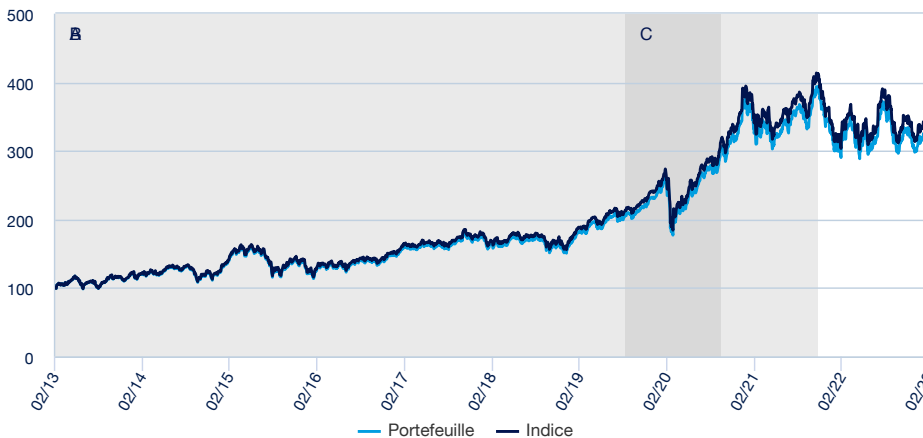
- **RISQUE DU SOUS-JACENT** : L'Indice sous-jacent d'un ETF Lyxor peut être complexe et volatil. Dans le cas des investissements en matières premières, l'Indice sous-jacent est calculé par rapport aux contrats futures sur matières premières, ce qui expose l'investisseur à un risque de liquidité lié aux coûts, par exemple de portage et de transport. Les ETF exposés aux Marchés émergents comportent un risque de perte potentielle plus élevé que ceux qui investissent dans les Marchés développés, car ils sont exposés à de nombreux risques imprévisibles inhérents à ces marchés.

- **RISQUE DE CHANGE** : Les ETF peuvent être exposés au risque de change s'ils sont libellés dans une devise différente de celle de l'Indice sous-jacent qu'ils répliquent. Cela signifie que les fluctuations des taux de change peuvent avoir un impact positif ou négatif sur les rendements.

- **RISQUE DE LIQUIDITE** : La liquidité est fournie par des teneurs de marché enregistrés sur les bourses où les ETF sont cotés. La liquidité sur les bourses peut être limitée du fait d'une suspension du marché sous-jacent représenté par l'Indice sous-jacent suivi par l'ETF, d'une erreur des systèmes de l'une des bourses concernées, des teneurs de marché, ou d'une situation ou d'un événement exceptionnel(le).

Performances (Source : Fund Admin) - Les performances passées ne préjugent pas des performances futures

Evolution de la performance (VL) * (Source : Fund Admin)



A : Jusqu'au 05/09/2019, les performances du Fonds indiquées correspondent à celles du FCP - Lyxor New Energy UCITS ETF (le Fonds absorbé). Ce dernier a été absorbé par le Fonds le 05/09/2019.

B : Jusqu'au 24/11/2021, l'Indice de Référence du Fonds était le World Alternative Energy Total Return Index.

C : Jusqu'au 05/10/2020, les performances du Fonds indiquées correspondent à un mode de réplique indirecte de l'Indice de Référence. A partir du 06/10/2020, les performances du Fonds indiquées correspondent à un mode de réplique directe de l'Indice de Référence.

Performances glissantes * (Source : Fund Admin)

Depuis le	Depuis le 30/12/2022	1 mois 31/01/2023	3 mois 30/11/2022	1 an 28/02/2022	3 ans 28/02/2020	5 ans 28/02/2018	10 ans 28/02/2013
Portefeuille	1,88%	-4,69%	-8,79%	-6,95%	29,78%	88,04%	204,54%
Indice	1,96%	-4,66%	-8,66%	-6,30%	31,38%	92,61%	220,76%
Ecart	-0,07%	-0,03%	-0,13%	-0,66%	-1,60%	-4,57%	-16,22%

Performances calendaires * (Source : Fund Admin)

	2022	2021	2020	2019	2018	2017	2016	2015	2014	2013
Portefeuille	-13,17%	1,13%	47,76%	47,48%	-7,67%	15,27%	5,70%	16,13%	3,76%	24,17%
Indice	-12,53%	1,14%	48,55%	48,20%	-7,06%	15,75%	6,11%	16,83%	4,51%	24,97%
Ecart	-0,64%	-0,01%	-0,79%	-0,72%	-0,62%	-0,48%	-0,41%	-0,71%	-0,76%	-0,81%

Les performances des ETF de distribution sont calculées en réinvestissant les dividendes dans la performance de l'ETF

* Source : Amundi. Les performances ci-dessus couvrent des périodes complètes de 12 mois pour chaque année civile. **Les performances passées ne préjugent en rien des résultats actuels et futurs et ne sont pas garanties des rendements à venir.** Les gains ou pertes éventuels ne prennent pas en compte les frais, commissions et redevances éventuels supportés par l'investisseur lors de l'émission et du rachat des parts (ex : taxes, frais de courtage ou autres commissions prélevés par l'intermédiaire financier...). Si les performances sont calculées dans une devise autre que l'euro, les gains ou les pertes éventuellement générés peuvent de ce fait être impactés par les fluctuations des taux de change (à la hausse comme à la baisse). L'écart correspond à la différence de performance du portefeuille et de l'indice.

Indicateurs de risque (Source : Fund Admin) *

	1 an	3 ans
Volatilité du portefeuille	24,94%	26,89%
Volatilité de l'indice	24,99%	26,95%
Tracking Error ex-post	0,11%	0,35%
Ratio de Sharpe	-0,10	0,34

* La volatilité est un indicateur statistique qui mesure l'amplitude des variations d'un actif autour de sa moyenne. Exemple : des variations de +/- 1,5% par jour sur les marchés correspondent à une volatilité de 25% par an. La Tracking Error représente la volatilité annualisée des différences de performance entre l'ETF et l'indice de référence

ACTION ■

Données de l'indice (Source : Amundi)

Description de l'indice

Cet indice vise à représenter la performance des valeurs des entreprises opérant dans les secteurs des énergies alternatives, efficacité énergétique, batteries et technologies des réseaux intelligents (smartgrid). L'indice est conçu sur une approche ESG « best in class » ; les sociétés du quartile inférieur par note ESG ajustée du secteur sont exclues de l'univers d'investissement. Sont également exclues de l'indice, les sociétés exposées à des activités controversées et/ou à des controverses ESG majeures et celles qui sont non-conformes aux engagements du Pacte Mondial des Nations Unies. Pour plus d'informations sur l'indice, nous vous invitons à consulter www.msci.com.

Caractéristiques (Source : Amundi)

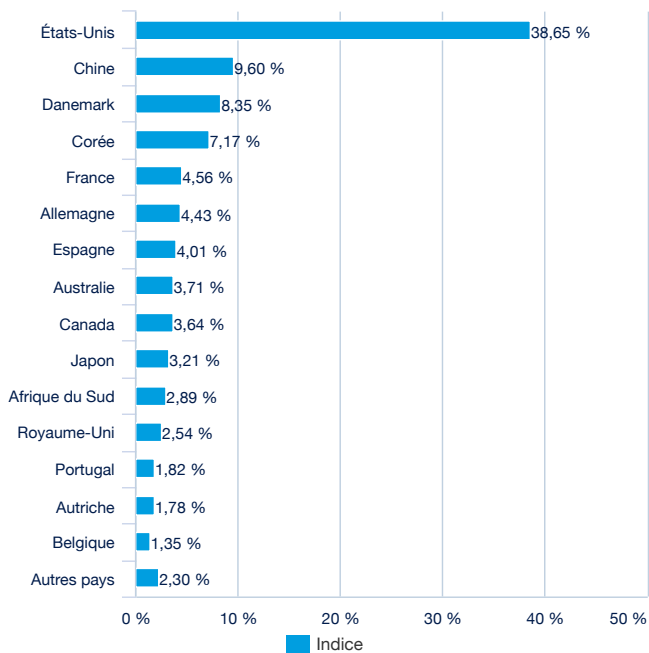
Classe d'actif : **Action**
Exposition : **International**

Nombre de valeurs : **93**

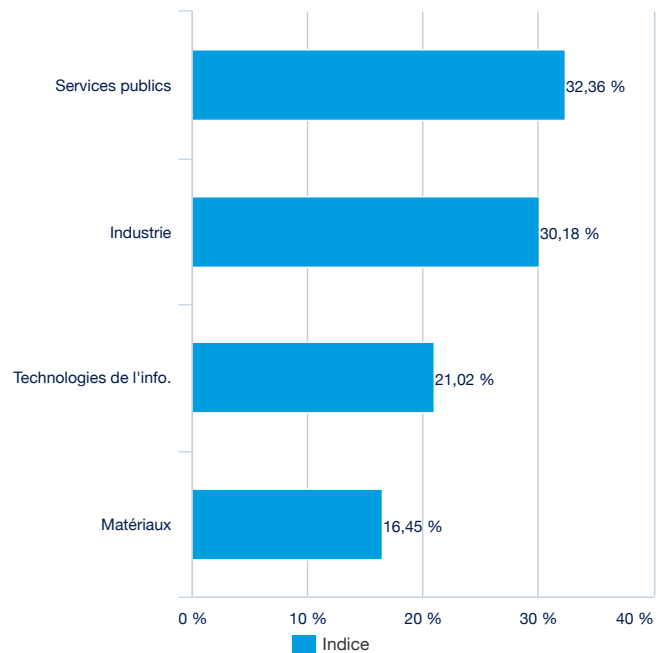
Principales lignes de l'indice (source : Amundi)

	% d'actifs (indice)
VESTAS WIND SYSTEMS A/S	4,52%
EDISON INTERNATL	4,27%
SCHNEIDER ELECT SE	4,22%
P G & E CORP	4,05%
SOLAREEDGE TECHNOLOGIES INC	3,96%
FIRST SOLAR INC	3,85%
ORSTED A/S	3,84%
ALBEMARLE CORP	3,59%
SAMSUNG SDI CO LTD	3,31%
LG ENERGY SOLUTION	2,90%
Total	38,50%

Répartition géographique de l'indice (source : Amundi)



Secteurs de l'indice (source : Amundi)



ACTION ■

Données de cotation de l'ETF (source : Amundi)

Place de cotation	Horaires de cotation	Devise	Mnémo	Ticker Bloomberg	iNAV Bloomberg	RIC Reuters	iNAV Reuters
Nyse Euronext Paris	9:00 - 17:30	EUR	NRJ	NRJ FP	ENERIV	LYNRJ.PA	ENERIV
London Stock Exchange	9:00 - 17:30	GBP	NRJ	NRJL LN	NRJLIV	NRJL.L	NRJLIV
London Stock Exchange	9:00 - 17:30	USD	NRJ	NRJU LN	NRJUIV	NRJU.L	NRJUIV
Deutsche Börse	9:00 - 17:30	EUR	NRJ	LYXNRJ GY	ENERIV	LYXNRJ.DE	ENERIV
Borsa Italiana	9:00 - 17:30	EUR	NRJ	ENER IM	ENERIV	ENY.MI	ENERIV
Six Swiss Exchange	9:00 - 17:30	EUR	NRJ	LYNRJ SW	ENERIV	LYNRJ.S	ENERIV
Six Swiss Exchange	9:00 - 17:30	CHF	NRJ	LYNRJCHF SW	LYNRJCIV	LYNRJCH.S	LYNRJCIV

Caractéristiques principales de la part (Source : Amundi)

Forme juridique	SICAV de droit français
Norme européenne	OPCVM
Société de gestion	Amundi Asset Management
Valorisateur	SOCIETE GENERALE
Dépositaire	SGSS - Paris
Commissaire aux comptes	PRICEWATERHOUSECOOPERS AUDIT
Date de création de la classe	09/05/2019
Devise de référence de la classe	EUR
Classification AMF	Actions internationales
Affectation des sommes distribuables	Capitalisation et/ou Distribution
Code ISIN	FR0010524777
Minimum de souscription marché secondaire	1 Part(s)
Périodicité de calcul de la VL	Quotidienne
Frais courants	0,60% (prélevés) - 26/09/2022
Frais d'entrée (maximum)	1,00%
Frais de sortie (maximum)	1,00%
Clôture fiscale	Octobre

Fournisseurs d'indices

Ce Compartiment n'est ni garanti, ni recommandé, ni vendu, ni promu par MSCI, par une quelconque autre filiale de MSCI ou par l'une quelconque des autres entités participant à la production des indices MSCI. Les indices MSCI sont la propriété exclusive de MSCI et les indices MSCI sont des marques déposées par MSCI et ses filiales dont le Gestionnaire a acquis la licence à des fins spécifiques.

Ni MSCI, ni une quelconque filiale de MSCI, et aucune des entités participant à la production ou au calcul des indices MSCI, n'a fait une quelconque déclaration ni accordé une quelconque garantie, expresse ou tacite, aux titulaires d'Actions du Compartiment ou, de manière plus générale, au grand public quant à l'opportunité de négocier des actions de fonds en général ou des Actions de ce Compartiment en particulier, ou quant à la capacité d'un quelconque indice MSCI de reproduire la performance du marché mondial des actions. MSCI et ses filiales sont les propriétaires de certains noms et marques déposées et des indices MSCI, lesquels sont compilés, construits et calculés par MSCI sans consulter ni le Gestionnaire, ni le Compartiment.

Ni MSCI, ni l'une quelconque des filiales de MSCI, ni l'une quelconque des entités participant à la production des indices MSCI n'est tenu de prendre en considération les besoins du Gestionnaire ou des titulaires des Actions du Compartiment lorsqu'ils compilent, construisent ou calculent les indices MSCI.

Ni MSCI, ni l'une quelconque des filiales de MSCI, ni l'une quelconque des entités participant à la production des indices MSCI ne prend une quelconque décision concernant la date de lancement, la fixation du prix ou de la quantité d'Actions du Compartiment ou la détermination et le calcul de la formule utilisée pour déterminer la valeur liquidative du Compartiment. MSCI, les filiales de MSCI et les entités participant à la production des indices MSCI déclinent toute responsabilité et n'assument aucune obligation quant à l'administration, la gestion ou la commercialisation du Compartiment.

Bien que MSCI se procure les données incorporées dans les indices ou utilisées pour calculer ces derniers auprès de sources dont MSCI croit qu'elles sont dignes de foi, ni MSCI, ni une quelconque autre partie participant à la création ou au calcul d'indices MSCI, ne garantit l'exactitude et/ou l'exhaustivité DES INDICES OU DE QUELCONQUES DONNÉES QUI Y SONT INCORPORÉS.

Ni MSCI, ni les entités participant à la création ou au calcul des indices MSCI n'accorde une quelconque garantie, expresse ou tacite quant aux résultats que le titulaire d'une licence MSCI, les clients de ce dernier, les contreparties, les titulaires d'unités, parts ou actions de fonds ou toute autre personne physique ou morale tireront de l'utilisation DES INDICES OU DE QUELCONQUES DONNÉES QUI Y SONT INCORPORÉS en ce qui concerne les droits sur lesquels porte cette licence, non plus que pour un quelconque autre fin.

Ni MSCI, ni une quelconque autre partie n'accorde une quelconque garantie, expresse ou tacite, et MSCI récuse toute garantie, quant à la valeur commerciale ou l'adéquation à un but spécifique des indices ou des données qui y sont incorporées. Sous réserve de ce qui précède, en aucun cas MSCI ou une quelconque autre partie ne pourra être tenu pour responsable d'une quelconque perte, qu'elle soit directe, indirecte ou autre (y compris un manque à gagner), même s'il est informé de la possibilité d'une telle perte.

ACTION ■

Avertissement

Le présent document est un document à caractère promotionnel et non de nature réglementaire.

Il appartient à chaque investisseur de s'assurer qu'il est autorisé à souscrire ou à investir dans ce produit.

Avant tout investissement dans ce produit, les investisseurs sont invités à se rapprocher de leurs conseils financiers, fiscaux, comptables et juridiques.

Lyxor MSCI New Energy ESG Filtered (DR) UCITS ETF est une SICAV de droit luxembourgeois inscrite sur la liste officielle des organismes de placement collectifs soumis à la surveillance de la Commission de Surveillance du Secteur Financier (CSSF) au titre de la Partie I de la loi du 17 décembre 2010, conformément aux dispositions de la Directive UCITS (2009/65/EC).

Le produit est un compartiment de Lyxor MSCI New Energy ESG Filtered (DR) UCITS ETF qui a obtenu l'agrément de la CSSF et a fait l'objet d'une notification auprès de l'Autorité des Marchés Financiers en vue de sa commercialisation sur le territoire français.

Amundi Asset Management (« Amundi AM ») recommande aux investisseurs de lire attentivement la rubrique « Profil de risque » du prospectus et la rubrique « Profil de risque et de rendement » du Document d'information clé pour l'investisseur du produit (DICI).

Le DICI en langue française, ainsi que le prospectus en langue anglaise, peuvent être obtenus gratuitement sur info@amundiETF.com

L'attention de l'investisseur est attirée sur le fait que le prospectus n'est disponible qu'en version anglaise.

Le produit fait l'objet de contrats d'animation qui visent à assurer la liquidité du produit sur Euronext Paris, dans des conditions normales de marché et de fonctionnement informatique. Les parts ou actions de l'OPCVM coté (« UCITS ETF ») acquises sur le marché secondaire ne peuvent généralement pas être directement revendues à l'OPCVM coté. Les investisseurs doivent acheter et vendre les parts/actions sur un marché secondaire avec l'assistance d'un intermédiaire (par exemple un courtier) et peuvent ainsi supporter des frais. En outre, il est possible que les investisseurs paient davantage que la valeur nette d'inventaire actuelle lorsqu'ils achètent des parts /actions et reçoivent moins que la valeur nette d'inventaire actuelle à la revente. La composition actualisée du portefeuille d'investissement du produit est mentionnée sur le site www.lyxoretf.com.

En outre la valeur liquidative indicative figure sur les pages Reuters et Bloomberg du produit et peut également être mentionnée sur les sites internet des places de cotation du produit. Il n'y a aucune garantie que l'objectif du fonds soit atteint. Le fonds peut ne pas toujours être en mesure de répliquer parfaitement la performance de l'indice. Le produit présente un risque de perte en capital. La valeur de remboursement du produit peut être inférieure au montant de l'investissement initial. Dans le pire des scénarii, les investisseurs peuvent perdre jusqu'à la totalité de leur investissement. L'indice mentionné dans le présent document (l'« Indice ») n'est ni parrainé, ni approuvé, ni vendu par Amundi Asset Management (« Amundi AM »). Amundi AM n'assumera aucune responsabilité à ce titre. L'exactitude, l'exhaustivité ou la pertinence de l'information provenant de sources externes n'est pas garantie, bien qu'elle ait été obtenue auprès de sources raisonnablement jugées fiables. Sous réserve des lois applicables, Amundi AM n'assume aucune responsabilité à cet égard.

Les éléments du présent document relatifs aux données de marchés sont fournis sur la base de données constatées à un moment précis et qui sont susceptibles de varier.

LE PRESENT DOCUMENT NE CONSTITUE PAS UNE OFFRE DE VENTE DE TITRES AUX ETATS-UNIS D'AMERIQUE. LE PRODUIT QUI Y EST DECRIT NE SERA PAS ENREGISTRE EN VERTU DU U.S. SECURITIES ACT DE 1933, TEL QUE MODIFIE (LE « U.S. SECURITIES ACT ») ET NE PEUT ETRE NI OFFERT, NI CEDE AUX ETATS-UNIS D'AMERIQUE, SANS AVOIR ETE PREALABLEMENT ENREGISTRE OU EXEMPTÉ D'ENREGISTREMENT EN VERTU DU U.S. SECURITIES ACT.