

Objectif & Stratégie

Le Compartiment investira au moins 75% de ses actifs nets dans des actions ou des valeurs mobilières de type actions européennes, c'est-à-dire dont les émetteurs ont leur siège ou exercent une partie prépondérante de leur activité en Europe, ceci dans l'optique d'une valorisation de ses actifs à moyen et long terme. L'objectif du fonds est d'offrir aux actionnaires une croissance de leur fortune à moyen / long-terme. Les titres retenus dans le portefeuille sont tous passés par un processus de sélection strict, visant à ne retenir que les meilleures sociétés européennes ainsi que les titres les plus rentables. La philosophie du fonds est de combiner des actifs complémentaires faiblement corrélés, contribuant à une volatilité réduite, à un alpha élevé ainsi qu'à un potentiel de performance accru.

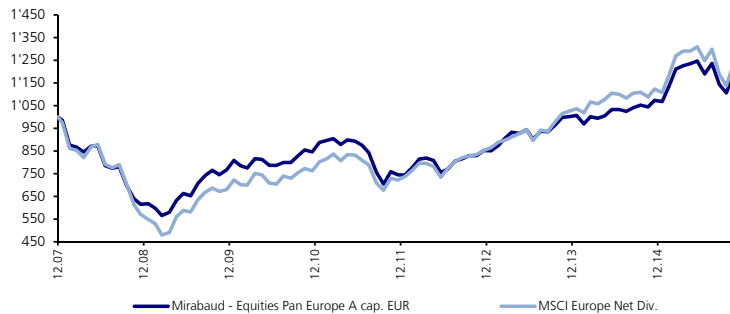
Gestionnaire

Philip Watson est CIO des produits actions Mirabaud, il est à la gestion des portefeuilles Mirabaud depuis 1982, ayant auparavant travaillé pendant dix ans chez Robert Fleming.

Performances mensuelles et annuelles (%)

	Jan	Fev	Mars	Avr	Mai	Juin	Juil	Août	Sept	Oct	Nov	Déc	Année
Fonds 2015	6.57	6.42	1.21	0.71	0.95	-4.54	3.87	-7.47	-3.28	7.40			11.22
Indice	7.23	6.92	1.66	0.01	1.42	-4.63	4.00	-8.42	-4.31	8.29			11.28
Fonds 2014	-3.70	3.28	-0.68	1.08	2.75	0.00	-0.78	1.56	1.11	-0.75	2.77	-0.47	6.11
Indice	-1.77	4.77	-0.81	1.88	2.52	-0.44	-1.54	2.01	0.36	-1.83	3.17	-1.41	6.84
Fonds 2013	2.75	3.57	3.00	-0.56	1.78	-4.41	3.88	-0.27	3.16	3.51	0.35	0.50	18.31
Indice	2.80	0.96	1.60	1.62	1.92	-5.11	5.10	-0.58	4.41	3.84	1.03	1.02	19.82
Fonds 2012	4.51	4.73	0.61	-1.37	-6.62	2.08	4.55	1.30	1.68	0.04	2.69	-0.15	14.37
Indice	3.82	4.06	-0.14	-1.69	-6.08	5.16	4.20	2.01	0.87	0.73	2.22	1.43	17.29
Fonds 2011	0.98	0.89	-2.87	2.29	-0.57	-2.04	-3.72	-10.31	-6.82	7.72	-1.80	-0.15	-16.22
Indice	1.71	2.52	-3.48	3.31	-0.21	-2.74	-2.53	-10.19	-4.47	7.84	-1.06	2.10	-8.08
Fonds 2010	-2.93	-1.20	5.28	-0.43	-3.23	0.01	1.61	0.00	3.64	3.16	-1.02	4.95	9.81
Indice	-2.88	-0.18	7.39	-0.99	-4.83	-0.57	4.97	-1.27	3.33	2.48	-1.34	5.18	11.10

Performance indexée (depuis création)



Caractéristiques

Type d'investissement	Single Manager - Traditionnel
Région	Europe
Style	Mixte

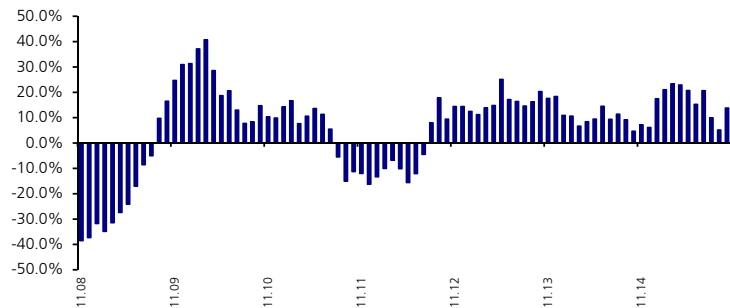
Informations générales

VNI	118.89
Devise de la classe	EUR
Date de création de la classe	12.12.2007
Pays d'enregistrement	CH / ES / FR / UK / LU
Calcul de la VNI	Journalier
Domicile	Luxembourg
ISIN / Bloomberg	LU0334003224 / MIRPACE LX
Valoren / WKN	3581508 / A0PHGJ
Lipper ID	65098779
Cible client	Tout investisseur
Souscription / Rachat	Journalier / Journalier
Souscription: préavis / règlement	1 Jour ouvrable / 3 Jours ouvrables
Remboursement: préavis / règlement	1 Jour ouvrable / 3 Jours ouvrables
Commission de gestion	1.5%
Investissement minimal	1 action
Valeur totale (en dev.classe)	71.73 millions EUR
Forme juridique	SICAV
Statut juridique	Fonds ouvert
Distribution des dividendes	Capitalisés
Indice de référence	MSCI Europe Net Div. (in EUR) Index
TER (31.12.2013)	1.78%
Plan d'Épargne en Actions	Éligible

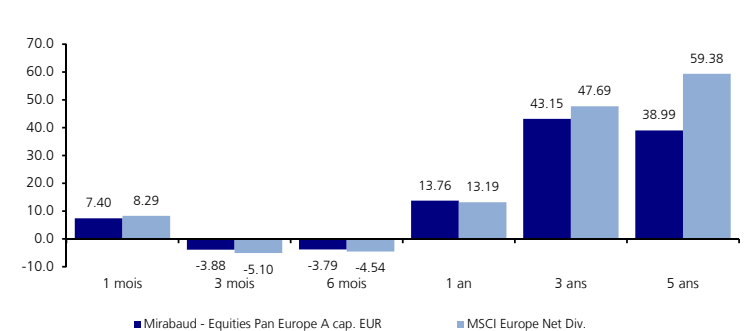
Statistiques

	Fonds (%)	Indice (%)
Performance 1 mois	7.40	8.29
Performance 3 mois	-3.88	-5.10
Performance YTD	11.22	11.28
Performance depuis création	18.82	23.22
Performance annualisée	2.21	2.68
Volatilité annualisée	14.26	16.44
Tracking Error	5.02	
Ratio de Sharpe	0.08	
Ratio d'information	-0.09	
Alpha	-0.31	
Beta	0.83	
Corrélation	95.75	
Active share ratio (23.10.2015)	77.09	

Performances sur 12 mois glissants



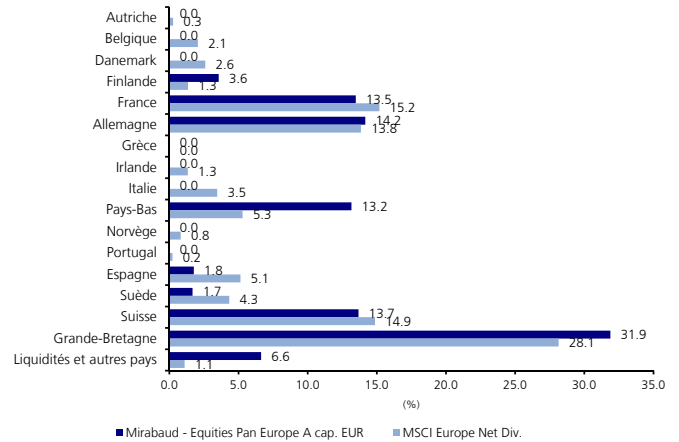
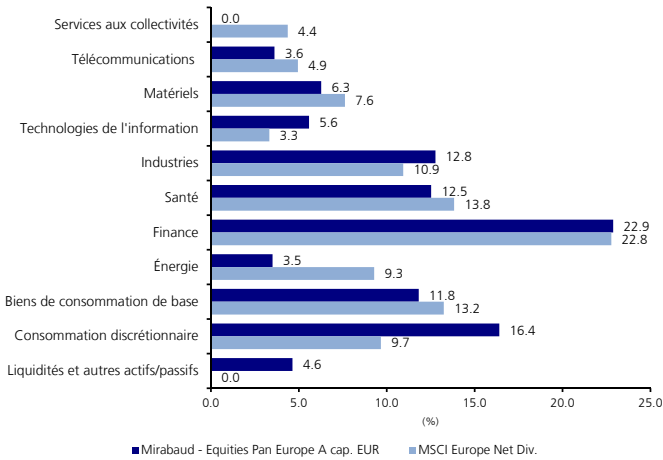
Performances cumulées (%)



La performance historique ne représente pas un indicateur ou une garantie de performance future. Les données de performance ne tiennent pas compte des commissions et frais perçus lors de l'émission et du rachat des parts. Nous vous prions en outre de vous référer aux informations importantes figurant en fin de la page suivante.

Le prospectus et le prospectus simplifié, les statuts ou le contrat de fonds de placement ainsi que les rapports annuels et semestriels du fonds peuvent être obtenus gratuitement auprès du Représentant en Suisse - Mirabaud Asset Management (Suisse) SA, 29, boulevard Georges-Favon, 1204 Genève.

Répartition



Principales Positions (Total 41 positions)

37.2% du Portefeuille

Nom	Pondération (%)
ROCHE HOLDING D.RIGHT	4.6
ING GROEP SHS CERT.	4.1
NESTLE	4.0
WOLTERS KLUWER	4.0
VINCI	3.6
SAMPO 'A'	3.6
ESSILOR INTERNATIONAL	3.4
CIE FINANCIERE RICHEMONT NOM.	3.3
HSBC HOLDINGS	3.3
ASML HOLDING	3.3

Autres informations

Date de lancement du fonds	30.11.2007
Société de direction	Mirabaud Asset Management (Europe) S.A.
Banque dépositaire	Pictet & Cie (Europe) SA
Auditeur	Ernst & Young Luxembourg
Agent de transfert	FundPartner Solutions (Europe) SA
Promoteur(s)	Mirabaud Asset Management (Europe) S.A.
Administrateur	FundPartner Solutions (Europe) SA
Représentant (Suisse):	Mirabaud Asset Management (Suisse) SA, 29 bd.Georges-Favon, 1204 Genève
Service de paiement (Suisse):	Mirabaud & Cie SA, 29 bd.Georges-Favon, 1204 Genève
Pour plus de renseignements, veuillez contacter	marketing@mirabaud.com.

Mouvements principaux

Titres achetés	Poids (%)	Augmentations	Poids (%)	Titres vendus	Poids (%)	Réductions	Poids (%)
-	-	-	-	-	-	-	-
-	-	-	-	-	-	-	-
-	-	-	-	-	-	-	-

Information par classe de part

Nom	VNI	DEV.	ISIN
Mirabaud - Equities Pan Europe A cap. EUR	118.89	EUR	LU0334003224
Mirabaud - Equities Pan Europe I cap. EUR	123.93	EUR	LU0334004206

" - " = Classe inactive

Ce document contient des informations sur des placements collectifs de capitaux (ci-après, les « fonds ») qui ne sont disponibles à la distribution que dans les pays où ils sont enregistrés. Ce document est réservé à l'usage exclusif de la personne à laquelle il a été remis et ne doit être ni copié, ni transmis à des tiers. Il ne s'adresse en outre pas aux personnes qui ont la nationalité d'un Etat ou leur domicile dans une juridiction dans lesquels il existe des restrictions ou des limitations relatives à la publication, à la diffusion ou à l'utilisation des informations contenues dans ce document. Le contenu de ce document est purement indicatif et ne saurait en aucun cas être considéré comme représentant une offre ou une recommandation de souscrire des parts ou actions de fonds, ou dans d'autres instruments financiers.

Un investissement dans un fonds mentionné dans ce document ne doit être effectué qu'après consultation des dernières versions des documents légaux pertinents, et en particulier le prospectus qui décrit les risques liés aux fonds. Il est en outre recommandé à tout investisseur potentiel d'obtenir des conseils professionnels juridiques et fiscaux. Les informations contenues dans ce document ont été tirées de sources jugées fiables. Toutefois, aucune garantie ne peut être donnée quant à leur exactitude ou leur exhaustivité et certaines données ne sont que des estimations. La performance historique ne représente pas un indicateur ou une garantie de performance future. Les données de performance ne tiennent pas compte des commissions et frais perçus lors de l'émission et du rachat des parts. La valeur des fonds peut fluctuer à la hausse comme à la baisse, et il peut arriver que les investisseurs ne récupèrent pas les montants investis.

Le prospectus et le prospectus simplifié, les statuts ou le contrat de fonds de placement ainsi que les rapports annuels et semestriels du fonds peuvent être obtenus gratuitement auprès du Représentant en Suisse - Mirabaud Asset Management (Suisse) SA, 29, boulevard Georges-Favon, 1204 Genève.