

Mirabaud - Sustainable Convertible Bonds Europe A cap. EUR

30 décembre 2022

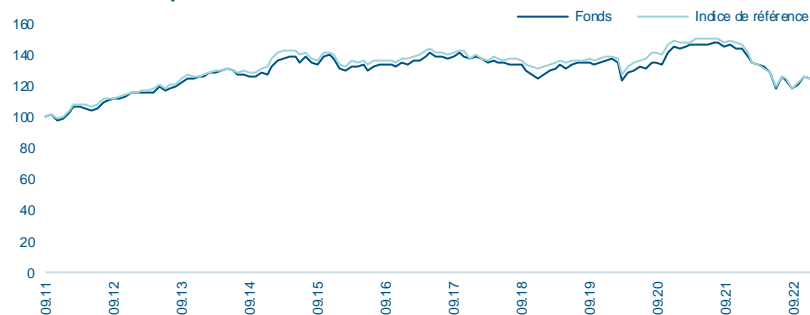
Philosophie d'investissement

Une stratégie qui est portée par les fortes convictions de ses gérants et qui investit dans les obligations convertibles d'entreprises ayant leur siège social ou exerçant l'essentiel de leur activité en Europe. Nous recherchons une croissance durable du capital à long terme en ciblant les entreprises présentant de solides perspectives de croissance et un potentiel de hausse des actions d'au moins 20 %. Nous recourons à l'analyse fondamentale tout en intégrant les facteurs ESG afin de déceler de la valeur et de minimiser le risque de défaut. Nous privilégions les émetteurs offrant les meilleurs profils asymétriques capable de tirer le meilleur parti de la hausse du marché et d'en limiter la baisse.

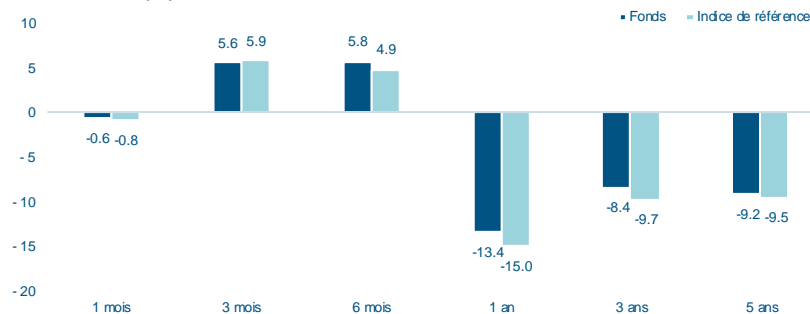
Approche en matière de durabilité

Nous privilégions une approche de l'investissement durable guidée par le principe d'importance relative ainsi qu'une évaluation des pratiques ESG. Nous encourageons la divulgation et la transparence des informations et évitons les mauvaises pratiques en matière de gouvernance. Nous suivons un processus en trois étapes : 1. Une exclusion des sociétés ayant des activités dans des secteurs controversés et des sociétés impliquées dans des polémiques majeures récentes ; 2. Une sélection positive visant à minimiser le risque de baisse du portefeuille en excluant les entreprises dont le score ESG figure dans le bas du classement (20 %) ; 3. Une analyse approfondie des questions ESG fondamentales pour l'ensemble des entreprises, ainsi qu'un engagement continu.

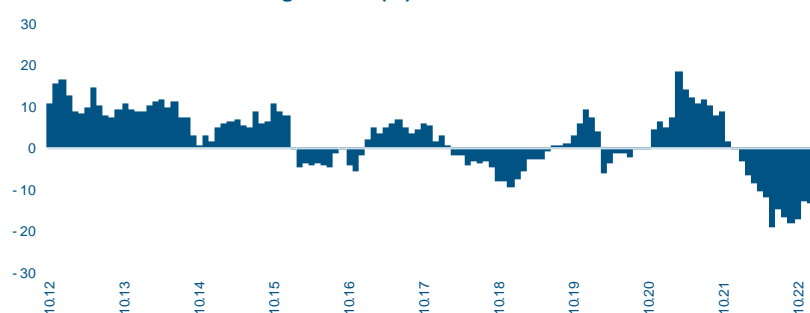
Performance depuis la création



Rendements (%)



Performances sur 12 mois glissants (%)



Caractéristiques

Indicateur synthétique de risque (SRI): 3
SFDR: Article 8
Classe d'actif: Obligations convertibles
Région: Europe

Informations générales

Gestionnaire(s) de fonds	Renaud Martin
VNI	125.29
Devise de la classe	EUR
Date de création de la classe	17.10.2011
Pays d'enregistrement	CH / DE / ES / FR / UK / IE / IT / LU / PT
Calcul de la VNI	Journalier
Domicile	Luxembourg
ISIN / Bloomberg	LU0689230778 / MCBEACE LX
SEDOL	B753DZ8
Valoren / WKN	13995348 / A1JMXG
Lipper ID	68133680
Clientèle cible	Tout investisseur
Souscription / Rachat	Journalier / Journalier
Souscription : préavis / règlement	0 Jour ouvrable / 2 Jours ouvrables
Remboursement : préavis / règlement	0 Jour ouvrable / 2 Jours ouvrables
Commission de gest. / perf.	1.40% / 20.0% High Water Mark
Investissement minimal	1 action
Taille du fonds (en devise de la classe)	33.78 millions EUR
Forme juridique	SICAV
Statut juridique	Fonds ouvert
Distribution des dividendes	Capitalisés
Indice de référence	Exane Europe/Refinitiv Eur. Focus CB EUR
TER 31.12.2021	1.67%

Statistiques

	Fonds	Bench.
Performance 1 mois (%)	-0.60	-0.82
Performance 3 mois (%)	5.62	5.88
Performance YTD (%)	-13.43	-15.00
Performance depuis création (%)	25.29	25.29
Performance annualisée (depuis création) (%)	2.03	2.03
Ratio d'information (depuis création)*	0.00	
Alpha (depuis création) (%)*	0.17	
Beta (depuis création)*	0.92	
Corrélation (depuis création)*	0.89	
Part active (%)	66.36	
Duration effective	2.33	
Rendement à maturité (%)	2.07	
Rho	1.00	
Premium	20.55	15.64
Bond Floor	85.36	89.68
Delta	40.48	44.42

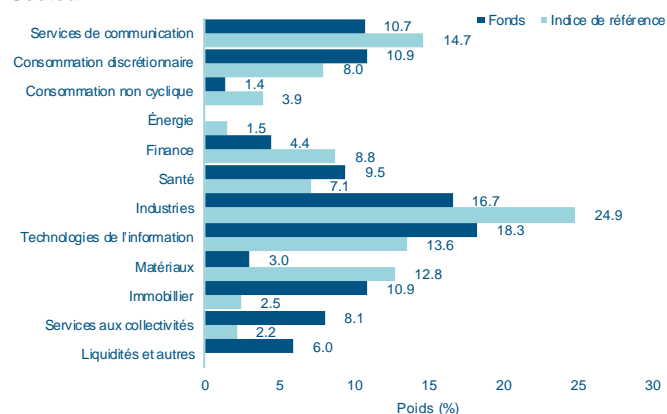
*Basé sur des données journalières

Performances mensuelles et annuelles (%)

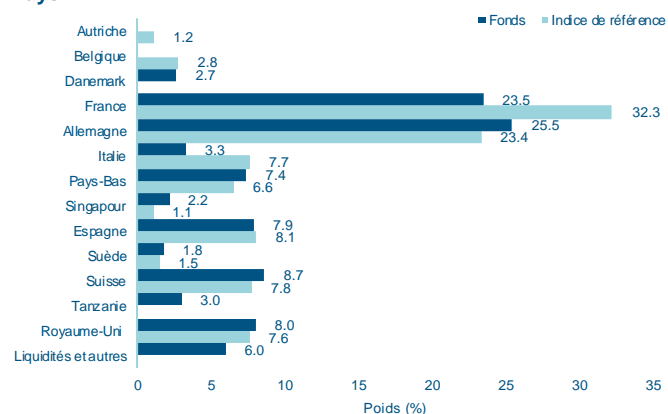
	Jan	Fév	Mars	Avr	Mai	Juin	Juil	Août	Sep	Oct	Nov	Déc	Année
Fonds 2022	-3.42	-2.95	-1.39	-1.01	-2.63	-8.13	6.42	-1.73	-4.25	2.44	3.72	-0.59	-13.43
Indice	-3.89	-4.51	-1.16	-1.65	-2.40	-6.94	5.54	-1.28	-4.90	3.26	3.38	-0.82	-15.00
Fonds 2021	-0.85	0.67	0.90	0.79	-0.72	0.24	0.76	0.41	-2.19	0.72	-1.23	0.08	-0.47
Indice	-1.14	0.03	0.31	1.27	-0.09	-0.02	0.02	0.49	-1.76	0.68	-1.05	-0.47	-1.76
Fonds 2020	0.47	-1.75	-8.42	4.36	1.00	1.53	-0.18	2.10	-0.01	-0.49	5.99	2.22	6.29
Indice	0.77	-1.10	-7.94	4.72	1.86	0.60	1.32	2.25	-0.10	-0.95	5.09	1.92	8.11
Fonds 2019	2.37	1.48	1.18	1.73	-1.30	1.47	0.82	-0.13	0.23	-0.59	1.09	0.65	9.32
Indice	1.77	0.91	0.26	1.45	-1.30	1.57	0.04	-0.14	0.38	-0.53	1.25	0.27	6.04
Fonds 2018	0.72	-0.84	-2.07	1.76	-1.07	-0.57	-0.30	-0.50	-0.33	-2.53	-1.46	-2.41	-9.26
Indice	1.32	-1.26	-1.16	1.31	-0.77	-0.38	0.41	-0.17	-0.14	-2.15	-1.02	-1.55	-5.48
Fonds 2017	-0.63	1.53	0.38	1.78	1.22	-1.47	0.09	-0.86	1.12	1.19	-1.31	-1.24	1.73
Indice	-0.52	1.19	0.41	1.95	1.05	-1.74	0.17	-0.95	0.78	1.39	-0.76	-2.88	-0.03

Allocations du Portefeuille

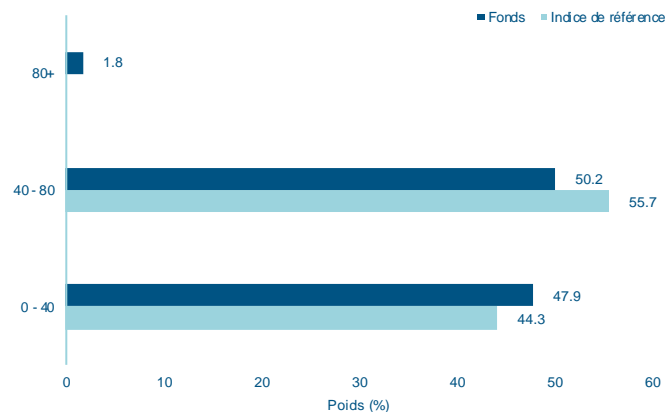
Secteur



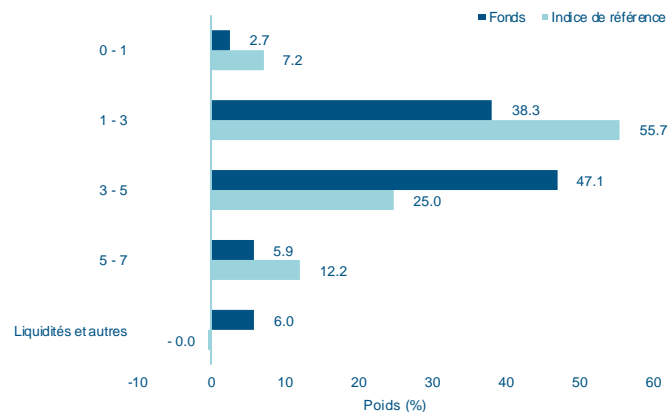
Pays



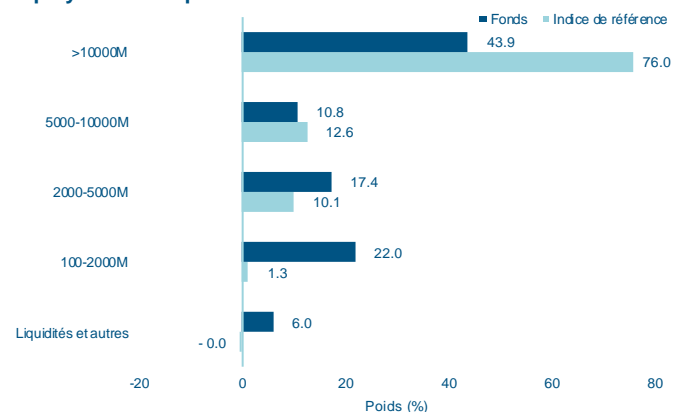
Delta



Duration



Equity Market Cap



Positions principales (total 35 positions)

Nom	Poids (%)
INTL CONSOLIDATED AIRLIN 1.125% 2028-05	3.9
AMERICA MOVIL BV 0% 2024-03	3.9
CELLNEX TELECOM SA 0.5% 2028-07	3.8
NEXITY SA 0.875% 2028-04	3.7
SELENA SARL 0% 2025-06	3.7
NEOEN SAS 2.875% 2027-09	3.6
STMICROELECTRONICS NV 0% 2025-08	3.5
KORIAN SA 1.875% PERP	3.5
TAG IMMOBILIEN AG 0.625% 2026-08	3.3
QIAGEN NV 1% 2024-11	3.3

Autres informations

Date de lancement du fonds: 17/10/2011

Société de direction
Mirabaud Asset Management (Europe) SA

Banque dépositaire: Pictet & Cie (Europe) SA

Auditeur: Ernst & Young Luxembourg

Agent de transfert: FundPartner Solutions (Europe) SA

Administrateur: FundPartner Solutions (Europe) SA

Représentant (Suisse)
Mirabaud Asset Management (Suisse) SA, 29, Boulevard Georges-Favon, 1204 Geneva, Switzerland

Service de paiement (Suisse)
Mirabaud & Cie SA, 29, Boulevard Georges-Favon, 1204 Geneva, Switzerland

Email: marketing@mirabaud-am.com

Site internet: <https://www.mirabaud-am.com/>

Information par classe de part

Nom	VNI	Devise	ISIN
Mirabaud - Sustainable Convertible Bonds Europe A cap. EUR	125.29	EUR	LU0689230778
Mirabaud - Sustainable Convertible Bonds Europe A dist. EUR	89.49	EUR	LU0972916836
Mirabaud - Sustainable Convertible Bonds Europe I cap. EUR	115.14	EUR	LU0689233525
Mirabaud - Sustainable Convertible Bonds Europe N cap. EUR	92.92	EUR	LU1708486169

Information sur les risques

Les investissements dans des titres de créance sont soumis aux risques de taux d'intérêt, de crédit et de défaillance. Le fonds peut investir dans les marchés émergents qui peuvent être plus volatils et engendrer des risques opérationnels supérieurs à ceux des marchés actions des économies bien établies. Le fonds peut investir dans des titres de qualité inférieure qui sont soumis à un risque de crédit plus important et sont plus volatils que les titres mieux notés. Le fonds peut investir dans des instruments adossés à des actifs qui perdraient leur valeur si l'actif sous-jacent se dépréciait ou si leur émetteur faisait défaut et ne parvenait pas à honorer ses obligations contractuelles. Le fonds peut investir dans des titres moins liquides du fait que les acheteurs ou vendeurs ne sont pas toujours assez nombreux pour négocier ces titres rapidement. L'utilisation d'instruments financiers dérivés dans le cadre du processus d'investissement peut accroître la volatilité du fonds et l'exposer au risque de défaillance de ses contreparties. Des contrats de change à terme seront utilisés afin de réduire le risque de change engendré par les investissements dans des classes d'actions ou des instruments qui ne sont pas libellés dans la devise de référence du fonds. L'efficacité de cette méthode de couverture sera soumise à un risque opérationnel et de contrepartie. Les liquidités placées en dépôts à terme ou dans des fonds monétaires sont exposées au risque de défaillance de leur émetteur.

INFORMATIONS IMPORTANTES

Le présent document publicitaire contient ou peut contenir par référence des données concernant certains placements collectifs de capitaux («fonds») qui sont disponibles à la distribution uniquement dans les pays dans lesquels ils ont été enregistrés. Il est destiné à votre usage exclusif et n'est pas destiné à toute personne citoyenne ou résidente d'une juridiction dans laquelle la publication, la distribution ou l'utilisation des informations contenues dans le présent document seraient soumises à des restrictions. Il ne peut pas non plus être copié ou transféré.

Ce document est fourni à titre d'information uniquement et ne doit pas être considéré comme une offre ou une recommandation de souscrire, conserver ou vendre des parts ou actions de fonds, une stratégie d'investissement ou tout autre produit d'investissement. Avant d'investir dans un fonds ou d'adopter toute stratégie d'investissement, les investisseurs potentiels sont invités à prendre en compte toutes leurs caractéristiques ou objectifs et consulter les documents juridiques pertinents. Il est recommandé aux investisseurs potentiels de consulter préalablement des conseillers financiers, juridiques et fiscaux professionnels. Les informations contenues dans le présent document sont issues de sources jugées fiables. Toutefois, l'exactitude et l'exhaustivité des informations ne peuvent être garanties, et certains chiffres peuvent n'être que des estimations. En outre, toute opinion exprimée est susceptible d'être modifiée sans préavis. Aucune garantie n'est donnée quant à la réalisation des objectifs et cibles par le gérant du fonds.

Tout investissement comporte des risques, les rendements peuvent diminuer ou augmenter en raison des fluctuations des devises et les investisseurs peuvent perdre le montant de leur investissement initial. La performance historique ne représente pas un indicateur ou une garantie de performance future.

Cette communication est uniquement destinée à des contreparties éligibles et des investisseurs professionnels et ne doit pas être distribuée aux investisseurs de détail pour lesquels elle n'est pas adaptée.

Emis par: au Royaume-Uni: Mirabaud Asset Management Limited, qui est autorisée et réglementée par la Financial Conduct Authority. En Suisse: Mirabaud Asset Management (Suisse) SA, 29, boulevard Georges-Favon, 1204 Genève, en qualité de représentant en Suisse. Agent payeur en Suisse: Mirabaud & Cie SA, 29, boulevard Georges-Favon, 1204 Genève. En France: Mirabaud Asset Management (France) SAS, 13, avenue Hoche, 75008 Paris. Au Luxembourg, en Italie et en Espagne : Mirabaud Asset Management (Europe) SA, 6, rue du Fort Niedergruenewald, 1616 Luxembourg. Le Prospectus, les Statuts, le Document d'information clé pour l'investisseur (DICI) ainsi que les rapports annuels et semestriels (selon le cas) relatifs aux fonds peuvent être obtenus sans frais auprès des entités susmentionnées et sur le site Internet: <https://www.mirabaud-am.com/en/funds-list/>. De plus amples informations sur la durabilité sont accessibles via le lien suivant: <https://www.mirabaud-am.com/en/responsibly-sustainable>.

Source de l'indice : Refinitiv.