



Objectif et stratégie

L'objectif du fonds est de générer une croissance du capital à long terme et durable en investissant dans un portefeuille de fortes convictions, de titres convertibles mondiaux. Le fonds investira principalement dans des obligations convertibles de sociétés ayant leur siège social ou exerçant la majorité de leurs activités aux États-Unis, en Europe et en Asie, y compris les marchés émergents. Dans le cadre d'une approche à long terme et en accord avec l'ADN de Mirabaud, une analyse environnementale, sociale et de gouvernance (ESG) est pleinement intégrée au processus de sélection.

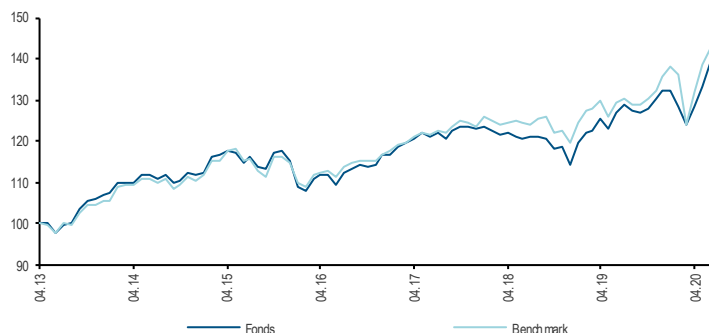
Gestionnaire

Nicolas Crémieux, gestionnaire de portefeuille senior au sein de l'équipe Convertible Bonds au sein de Mirabaud Asset Management, est le gérant principal du fonds Mirabaud - Convertible Bonds Global et co-gère le fonds Mirabaud - Convertible Bonds Europe. Il possède une expérience dans le secteur de la gestion de portefeuille depuis 2000. Avant de rejoindre Mirabaud Asset Management en août 2013, M. Crémieux a été directeur de la gestion des obligations convertibles et responsable de l'analyse technique chez Candriam entre 2000 et 2013, où il a géré deux fonds. M. Crémieux est titulaire du Certified European Financial Analyst Charterholder (EFFAS), d'un Master en Finance et d'un Master en Assurance et Gestion des Risques de l'Université de Paris Dauphine.

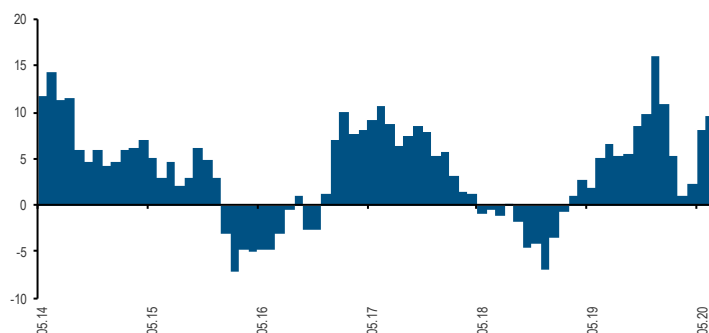
Performances mensuelles et annuelles (%)

	Jan	Fév	Mars	Avr	Mai	Juin	Juil	Août	Sep	Oct	Nov	Déc	Année
Fonds 2020	-0.11	-2.87	-3.58	3.44	3.94	4.45							5.05
Benchmark	1.79	-1.37	-8.93	6.22	5.36	2.76							5.15
Fonds 2019	4.57	2.09	0.57	2.23	-1.76	3.13	1.58	-1.12	-0.31	0.71	1.72	1.69	15.98
Benchmark	3.88	2.43	0.22	1.56	-2.96	2.63	1.08	-1.43	0.19	1.16	1.58	2.23	13.10
Fonds 2018	0.70	-0.74	-1.10	0.59	-0.92	-0.23	0.21	0.02	-0.47	-1.98	0.47	-3.72	-7.02
Benchmark	2.05	-0.92	-0.84	0.46	0.37	-0.25	-0.23	1.15	0.03	-2.93	0.58	-2.43	-3.01
Fonds 2017	0.34	1.68	0.66	0.87	1.19	-0.66	0.79	-1.28	1.62	0.79	-0.01	-0.66	5.40
Benchmark	0.92	1.23	0.58	1.04	1.05	-0.50	0.77	-0.26	0.87	1.32	-0.32	-0.85	6.00
Fonds 2016	-5.13	-1.12	2.86	0.64	0.03	-2.00	2.62	0.93	0.67	-0.18	0.46	1.72	1.26
Benchmark	-4.08	-1.03	2.76	0.33	0.69	-1.59	2.45	0.74	0.30	-0.12	0.01	1.30	1.59
Fonds 2015	0.73	3.36	0.31	0.87	-0.26	-2.07	0.94	-1.82	-0.75	3.58	0.44	-2.22	2.96
Benchmark	1.31	2.78	0.32	2.13	0.18	-2.19	0.15	-2.54	-1.23	4.36	0.16	-1.44	3.83

Performance indexée (depuis création)



Performances sur 12 mois glissants (%)



Caractéristiques

Type d'investissement	Single Manager - Traditionnel
Région	Global
Style	Obligations convertibles

Informations générales

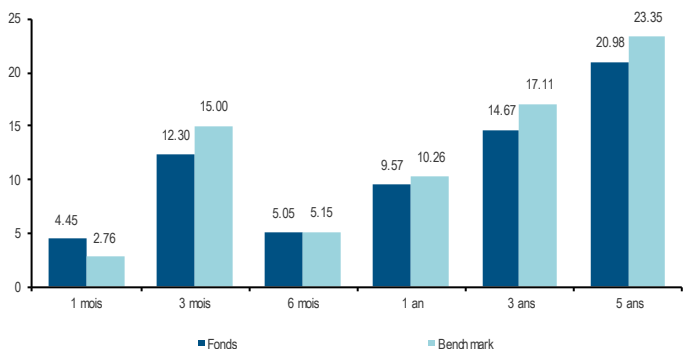
VNI	139.12
Devise de la classe	USD
Hedge sur la devise de la classe	Non
Date de création de la classe	29.05.2013
Pays d'enregistrement	CH / DE / ES / FR / UK / IE / IT / LU
Calcul de la VNI	Journalier
Domicile	Luxembourg
ISIN / Bloomberg	LU0928190510 / MICBGAU LX
Valoren / WKN	21303075 / A1XCKJ
Lipper ID	68213868
Cible clientèle	Tout investisseur
Souscription / Rachat	Journalier / Journalier
Souscription : préavis / règlement	0 Jour ouvrable / 2 Jours ouvrables
Remboursement : préavis / règlement	0 Jour ouvrable / 4 Jours ouvrables
Commission de gest. / perf.	1.50% / 20.0% High Water Mark
Investissement minimal	1 action
Taille du fonds (en devise de la classe)	206.75 millions USD
Forme juridique	SICAV
Statut juridique	Fonds ouvert
Distribution des dividendes	Capitalisés
Benchmark	Th. Reuters Global Focus CB hedged USD
TER (estimé)	1.77%

Statistiques

	Fonds	Benchmark
Performance 1 mois (%)	4.45	2.76
Performance 3 mois (%)	12.30	15.00
Performance YTD (%)	5.05	5.15
Performance depuis création (%)	39.12	42.47
Performance annualisée (depuis création) (%)	4.77	5.12
Volatilité annualisée (depuis création) (%)*	6.83	5.74
Tracking Error (depuis création) (%)*	3.98	
Ratio de Sharpe (depuis création)*	0.53	
Ratio d'information (depuis création)*	-0.09	
Alpha (depuis création) (%)*	1.13	
Beta (depuis création)*	0.95	
Corrélation (depuis création)*	0.81	
Active Share (%)	93.00	
Duration	2.12	
YTM (%)	3.24	
Delta	0.57	
Current Yield (%)	2.34	

*Basé sur des données journalières

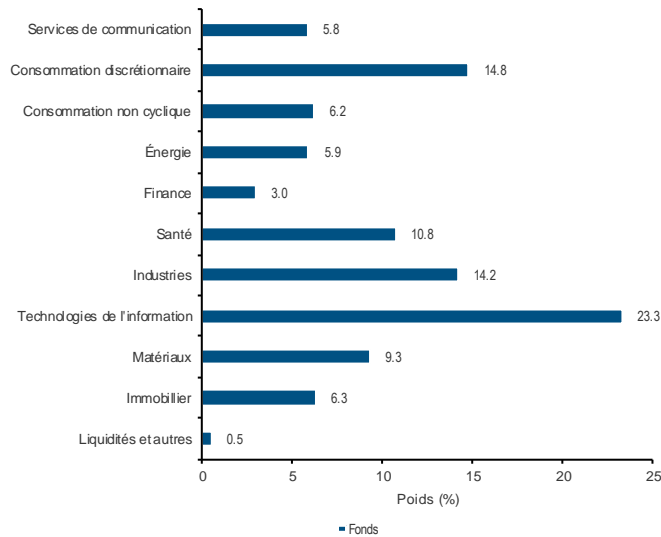
Performances cumulées (%)



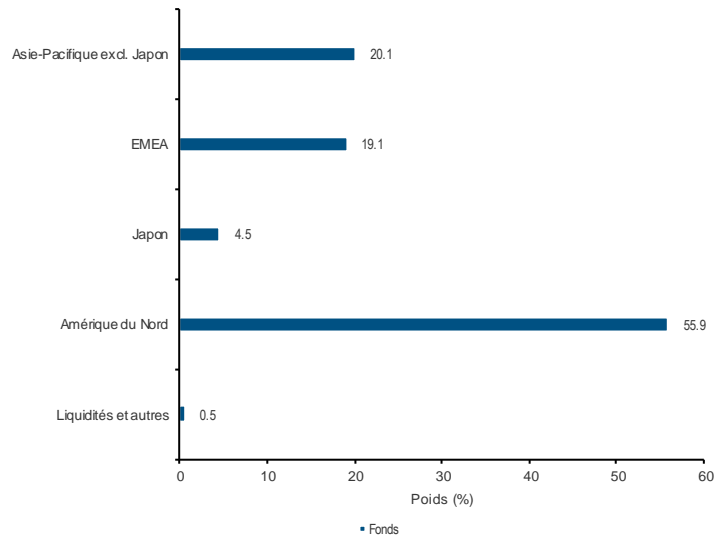
Information sur les risques

Les investissements dans des titres de créance sont soumis aux risques de taux d'intérêt, de crédit et de défaillance. Le fonds peut investir dans les marchés émergents qui peuvent être plus volatils et engendrer des risques opérationnels supérieurs à ceux des marchés actions des économies bien établies. Le fonds peut investir dans des titres de qualité inférieure qui sont soumis à un risque de crédit plus important et sont plus volatils que les titres mieux notés. Le fonds peut investir dans des instruments adossés à des actifs qui perdraient leur valeur si l'actif sous-jacent se dépréciait ou si leur émetteur faisait défaut et ne parvenait pas à honorer ses obligations contractuelles. Le fonds peut investir dans des titres moins liquides du fait que les acheteurs ou vendeurs ne sont pas toujours assez nombreux pour négocier ces titres rapidement. L'utilisation d'instruments financiers dérivés dans le cadre du processus d'investissement peut accroître la volatilité du fonds et l'exposer au risque de défaillance de ses contreparties. Des contrats de change à terme seront utilisés afin de réduire le risque de change engendré par les investissements dans des classes d'actions ou des instruments qui ne sont pas libellés dans la devise de référence du fonds. L'efficacité de cette méthode de couverture sera soumise à un risque opérationnel et de contrepartie. Les liquidités placées en dépôts à terme ou dans des fonds monétaires sont exposées au risque de défaillance de leur émetteur.

Répartition - Secteur



Répartition - Région



Positions principales (total 51 positions)

Nom	Poids (%)
Endeavour Mining Corporation 3.0% 15-feb-2023	4.7
Cromwell Spv Finance Pty Ltd. 2.5% 29-mar-2025	3.2
6.5% CV AMERICAN AIR 20/25 SR	3.1
0.5% CV CP FOODS CAPITAL 20/25	3.1
C.p. Foods Holdings Ltd. 0.5% 22-sep-2021	3.1
0.325 % CV SWISS PRIME 18/25 SR S	3.1
Medipal Holdings Corporation 0.0% 07-oct-2022	3.1
4.125% CV LIVENT 20/25 SR 144A	3.1
Lg Display Co., Ltd 1.5% 22-aug-2024	3.1
Orpea Sa 0.375% 17-may-2027	3.0

Autres informations

Date de lancement du fonds	29.05.2013
Société de direction	Mirabaud Asset Management (Europe) SA
Banque dépositaire	Pictet & Cie (Europe) SA
Auditeur	Ernst & Young Luxembourg
Agent de transfert	FundPartner Solutions (Europe) SA
Administrateur	FundPartner Solutions (Europe) SA
Représentant (Suisse): Mirabaud Asset Management (Suisse) SA	
29, boulevard Georges-Favon, 1204 Genève, Suisse	
Service de paiement (Suisse): Mirabaud & Cie SA	
29, boulevard Georges-Favon, 1204 Genève, Suisse	
Pour plus de renseignements, veuillez contacter marketing@mirabaud-am.com.	

Information par classe de part

Nom	VNI	DEV	ISIN	Nom	VNI	DEV	ISIN
Mirabaud - Convertible Bonds Global A1 cap. USD	106.09	USD	LU2008301058	Mirabaud - Convertible Bonds Global I1H cap. EUR	105.07	EUR	LU2008303005
Mirabaud - Convertible Bonds Global A1H cap. EUR	104.60	EUR	LU2008302882	Mirabaud - Convertible Bonds Global I cap. USD	133.49	USD	LU0963989487
Mirabaud - Convertible Bonds Global A cap. USD	139.12	USD	LU0928190510	Mirabaud - Convertible Bonds Global IH cap. CHF	106.53	CHF	LU1325204458
Mirabaud - Convertible Bonds Global A dist. USD	125.40	USD	LU0972400278	Mirabaud - Convertible Bonds Global IH cap. EUR	120.59	EUR	LU0963989560
Mirabaud - Convertible Bonds Global AH cap. CHF	106.40	CHF	LU1308949921	Mirabaud - Convertible Bonds Global N cap. USD	113.31	USD	LU1708487993
Mirabaud - Convertible Bonds Global AH cap. EUR	124.88	EUR	LU0935157064	Mirabaud - Convertible Bonds Global NH cap. CHF	108.12	CHF	LU1708488454
Mirabaud - Convertible Bonds Global AH cap. GBP	118.45	GBP	LU0978987823	Mirabaud - Convertible Bonds Global NH cap. EUR	105.91	EUR	LU1708488298
Mirabaud - Convertible Bonds Global DH cap. GBP	122.86	GBP	LU1060797062				

Disclaimer

Ce document contient des informations relatives à des organismes de placement collectif (désignés ci-après « les fonds ») qui ne sont disponibles à la distribution que dans les pays dans lesquels ils ont été enregistrés. Ce document est destiné à l'usage exclusif de la personne à qui il a été remis, et ne doit être ni reproduit ni transféré à des tiers. En outre, ce document n'est pas destiné aux citoyens ou aux résidents des pays dans lesquels la publication, la distribution ou l'utilisation de l'information qu'il contient fait l'objet de restrictions ou de contraintes. Le contenu du présent document n'est fourni qu'à titre d'information uniquement et ne saurait constituer une offre ou une recommandation en vue de souscrire des unités ou parts de fonds d'investissement, ou d'investir dans tout autre instrument financier. L'information contenue dans ce document provient de sources jugées fiables. Toutefois, son exactitude ou son exhaustivité ne peut être garantie, et certaines données ne sont que des estimations. La performance passée n'est pas représentative des rendements à venir ni ne les garantit. Les données de performance sont calculées à partir de la VNI. Elles intègrent les dividendes versés, le cas échéant, mais ne tiennent pas compte des commissions et frais perçus lors de l'émission ou du rachat. La valeur des fonds peut fluctuer à la hausse comme à la baisse, et il se peut que les pertes subies par l'investisseur égalent ou dépassent la somme initialement investie. Préalablement à la souscription des fonds cités dans ce document, l'investisseur est tenu de consulter les versions les plus récentes des documents légaux relatifs à ces fonds et notamment le prospectus, qui décrit les risques y afférents. Il est de surcroît recommandé à tout investisseur de recourir aux conseils juridiques et fiscaux d'un professionnel avant de prendre une quelconque décision d'investissement. Le Prospectus, les Statuts ainsi que les rapports annuels et semestriels du Fonds peuvent être obtenus gratuitement auprès du Représentant en Suisse - Mirabaud Asset Management (Suisse) Ltd, 29, boulevard Georges-Favon, 1204 Genève.