AMUNDI FUNDS MULTI-ASSET CLIMATE - F2 EUR

REPORTING

Communication Publicitaire

31/05/2025

DIVERSIFIÉ ■

Objectif d'investissement

Pour assurer la croissance conjointe du revenu et du capital (rendement total) pendant la période de détention recommandée en investissant dans des Investissements durables conformément à l'Article 9 du Règlement « Disclosure ». Plus particulièrement, le compartiment vise à contribuer à réduire l'empreinte carbone du portefeuille. Le Compartiment investit au moins 66 % de son actif dans des actions, des obligations et des obligations convertibles du monde entier, y compris sur les marchés émergents. Le Compartiment peut également investir jusqu'aux pourcentages suivants de son actif net dans : des instruments du marché monétaire et dépôts, 33 % ; des titres adossés à des actifs (ABS), 10 % ; des OPCVM/OPC, 10 %. L'exposition du Compartiment aux matières premières, à l'immobilier et aux obligations convertibles se limite à 10 % de son actif net. Le Compartiment a recours à des instruments dérivés à des fins de réduction de différents risques, de gestion efficace de portefeuille et d'exposition (à court ou à long terme) à différents actifs, marchés et autres opportunités d'investissement (y compris des instruments dérivés axés sur le crédit, les actions, les taux d'intérêt et le change). **Indice de référence :** Le Compartiment est activement géré et cherche à surperformer l'Indice Euro Short Term Rate (ESTER) (« Indice de référence ») de 5 % sur la période de détention recommandée tout en assurant une exposition maîtrisée au risque. Le Compartiment peut utiliser un indice de référence a posteriori en tant qu'indicateur pour évaluer la performance du Compartiment et, en ce qui concerne l'indice de référence de la commission de performance utilisé par les classes d'actions concernées, pour calculer les commissions de performance. Il n'existe aucune contrainte relative à cet Indice de référence qui limite la constitution du portefeuille. Le Compartiment a désigné un indice composite [50 % MSCI ACWI Climate Change Index + 15 % MSCI USD IG Climate Change Corporate Bond Index + 25 % MSCI EUR IG Climate Change Corporate Bond Index + 5 % MSCI USD HY Climate Change Corporate Bond Index + 5 % MSCI EUR HY Climate Change Corporate Bond Index] en tant qu'indice de référence aux fins du Règlement « Disclosure ».**Processus de gestion :** L'équipe d'investissement du Compartiment analyse les tendances macroéconomiques, les valorisations des actifs et l'attractivité des facteurs de risque afin d'identifier les stratégies d'investissement qui semblent susceptibles d'offrir les meilleurs rendements ajustés au risque, ainsi que leurs caractéristiques ESG, en particulier les caractéristiques de l'intensité carbone. L'équipe d'investissement élabore ensuite un portefeuille hautement diversifié, adaptable aux fluctuations des marchés, de manière à produire des résultats durables. Cela peut impliquer de prendre des positions stratégiques et tactiques, ainsi que des arbitrages sur les marchés d'actions, des taux d'intérêt et des changes. L'objectif d'investissement durable est atteint en alignant les objectifs de réduction de l'empreinte carbone du fonds sur l'indice composite [50 % MSCI ACWI Climate Change Index + 15 % MSCI USD IG Climate Change Corporate Bond Index + 25 % MSCI EUR IG Climate Change Corporate Bond Index + 5 % MSCI USD HY Climate Change Corporate Bond Index + 5 % MSCI EUR HY Climate Change Corporate Bond Index]. (l'« Indice »). L'intensité de l'empreinte carbone du portefeuille est calculée comme une moyenne pondérée des actifs du portefeuille et comparée à l'intensité de l'empreinte carbone pondérée des actifs de l'Indice. Le Compartiment cherche à obtenir une notation ESG pour son portefeuille supérieure à celle de son univers d'investissement.

Rencontrez l'equipe

Raphaël Sobotka

Directeur de Gestion Multi-Asset Flexible,
ESR et Risk Premia

Nicolas Pelletier

Responsable Transition ESG Multi-Actifs & Stratégies Thématiques

Jean Gabriel Morineau

Gérant de portefeuille

Données clés (Source : Amundi)

Valeur Liquidative (VL) : **115,25 (EUR)**
Date de VL et d'actif géré : **30/05/2025**
Code ISIN : **LU0907915598**
Actif géré : **176,91 (millions EUR)**
Devise de référence du compartiment : **EUR**
Devise de référence de la classe : **EUR**
Indice de référence : **100% ESTR CAPITALISE (OIS)**
Notation Morningstar "Overall" © : **1 étoiles**
Catégorie Morningstar © : **ALLOCATION MODÉRÉE EN EUR – MONDIALE**
Nombre de fonds de la catégorie : **2616**
Date de notation : **31/05/2025**

Caractéristiques principales (Source : Amundi)

Forme juridique : **SICAV**
Date de création du compartiment/OPC : **28/04/2014**
Date de création de la classe : **28/04/2014**
Eligibilité : **-**
Eligible PEA : **Non**
Affectation des sommes distribuables : **Capitalisation**
Souscription minimum: 1ère / suivantes :
1 millième part(s)/action(s) / 1 millième part(s)/action(s)
Frais d'entrée (maximum) : **0,00%**
Frais de gestion et autres coûts administratifs ou d'exploitation : **2,46%**
Frais de sortie (maximum) : **0,00%**
Durée minimum d'investissement recommandée : **5 ans**
Commission de surperformance : **Non**

AMUNDI FUNDS MULTI-ASSET CLIMATE - F2 EUR

REPORTING
Communication Publicitaire
31/05/2025

DIVERSIFIÉ ■

Profil de risque et de rendement *(Source : Fund Admin)*

Indicateur de risque *(Source : Fund Admin)*

1 2 3 **4** 5 6 7

Risque le plus faible — Risque le plus élevé

L'indicateur de risque part de l'hypothèse que vous gardez le produit pendant 5 ans.
Le SRI représente le profil de risque tel qu'exposé dans le Document d'Information Clé (DIC).
La catégorie la plus basse ne signifie pas qu'il n'y a pas de risque.
L'indicateur synthétique de risque permet d'apprécier le niveau de risque de ce produit par rapport à d'autres. Il indique la probabilité que ce produit enregistre des pertes en cas de mouvements sur les marchés ou d'une impossibilité de notre part de vous payer.

Nous avons classé ce produit dans la catégorie de risque 4 sur 7, qui est une catégorie de risque moyenne. Autrement dit, les pertes potentielles liées aux futurs résultats du produit se situent à un niveau moyen et, si la situation venait à se détériorer sur les marchés, il est possible que notre capacité à vous payer en soit affectée. Risques supplémentaires : Le risque de liquidité du marché peut accentuer la variation des performances du produit. Ce produit ne prévoyant pas de protection contre les aléas de marché, vous pourriez perdre tout ou partie de votre investissement. Outre les risques inclus dans l'indicateur de risque, d'autres risques peuvent influer sur la performance du Compartiment. Veuillez vous reporter au prospectus d'Amundi Funds.

Performances (Source : Fund Admin) - Les performances passées ne préjugent pas des performances futures

Evolution de la performance (base 100) * (Source : Fund Admin)

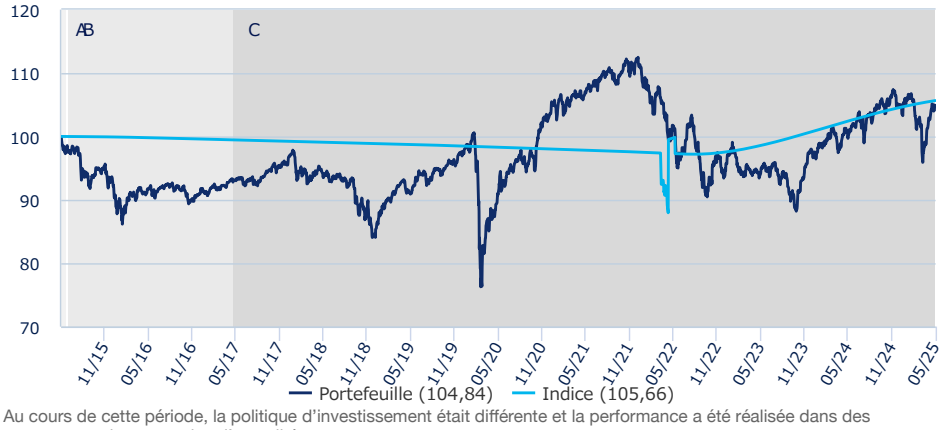

A : Au cours de cette période, la politique d'investissement était différente et la performance a été réalisée dans des circonstances qui ne sont plus d'actualité.
B : Durant cette période, le Compartiment a été géré sur la base d'une politique d'investissement différente de celle actuellement en vigueur.
C : Depuis le début de cette période, le Compartiment applique l'actuelle politique d'investissement.

Performances glissantes * (Source : Fund Admin)

Depuis le	Depuis le 31/12/2024	1 mois 30/04/2025	3 mois 28/02/2025	1 an 31/05/2024	3 ans 31/05/2022	5 ans 29/05/2020	10 ans 29/05/2015	Depuis le 07/02/2012
Portefeuille	0,18%	2,94%	-0,91%	4,76%	3,21%	15,49%	4,83%	23,69%
Indice	1,06%	0,18%	0,59%	3,16%	8,59%	7,49%	5,66%	6,04%
Ecart	-0,88%	2,76%	-1,51%	1,61%	-5,39%	8,00%	-0,83%	17,65%

Les informations suivantes s'ajoutent aux données de performances présentées ci-dessus et ne doivent être lues qu'en conjonction avec celles-ci.

Performances calendaires * (Source : Fund Admin)

	2024	2023	2022	2021	2020	2019	2018	2017	2016	2015
Portefeuille	6,82%	4,63%	-16,47%	8,24%	6,86%	14,50%	-11,35%	5,01%	-2,57%	-1,48%
Indice	3,79%	3,29%	-0,01%	-0,50%	-0,47%	-0,40%	-0,37%	-0,36%	-0,32%	-0,11%
Ecart	3,02%	1,35%	-16,46%	8,73%	7,33%	14,89%	-10,98%	5,37%	-2,25%	-1,37%

* Source : Fund Admin Les performances sont calculées dans la devise de référence, sur des données historiques. Les performances affichées sont nettes de frais de gestion. (1) Les performances calendaires couvrent des périodes complètes de 12 mois pour chaque année civile. La valeur des investissements peut varier à la hausse ou à la baisse selon l'évolution des marchés.

Indicateur(s) glissant(s) (Source : Fund Admin)

	1 an	3 ans	5 ans
Volatilité du portefeuille	9,54%	9,14%	8,74%
Volatilité de l'indice	0,07%	0,19%	0,27%

* La volatilité est un indicateur statistique qui mesure l'amplitude des variations d'un actif autour de sa moyenne. Exemple : des variations de +/- 1,5% par jour sur les marchés correspondent à une volatilité de 25% par an.

Indicateurs (Source : Amundi)

	Portefeuille	Indice
Sensibilité	3,33	0,00
Nombre de lignes en portefeuille	1 027	-

La sensibilité (en points) représente le changement en pourcentage du prix pour une évolution de 1% du taux de référence

Principales lignes en portefeuille (Source : Amundi)

	PORTEFEUILLE *
A-F EUROPE EQUITY CLIMATE-Z EUR-C	1,99%
NVIDIA CORP	1,85%
MICROSOFT CORP	1,84%
APPLE INC	1,55%
EU 0.4% 02/37 UFA	1,29%
A-F GLOBAL CORP BD CLIMATE-Z EUR HGD-C	1,18%
AMUNDI PLANET II SEED SENIOR EUR HEDGED	1,18%
A-F EURO SUB BD RESPONSIBLE-Z EUR-C	1,04%
SPAIN 1% 07/42	0,82%
ALPHABET INC CL A	0,69%

* Les principales lignes en portefeuille sont présentées hors monétaire

DIVERSIFIÉ

Composition du portefeuille (Source : Amundi)

Allocation d'actifs (Source : Amundi)

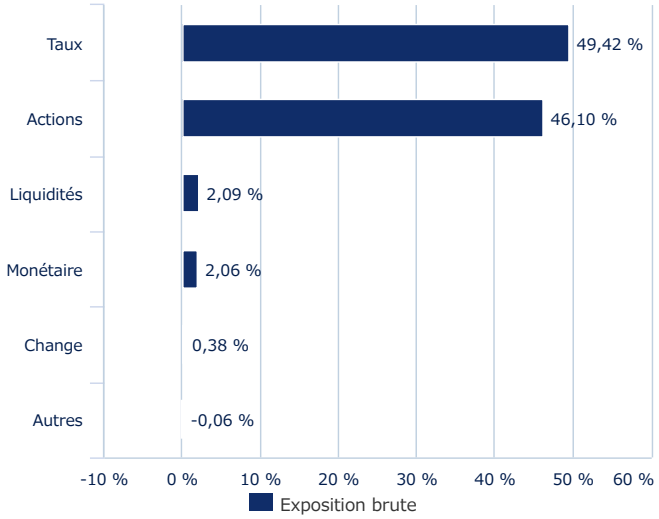

Répartition par devises *(Source : Groupe Amundi)*

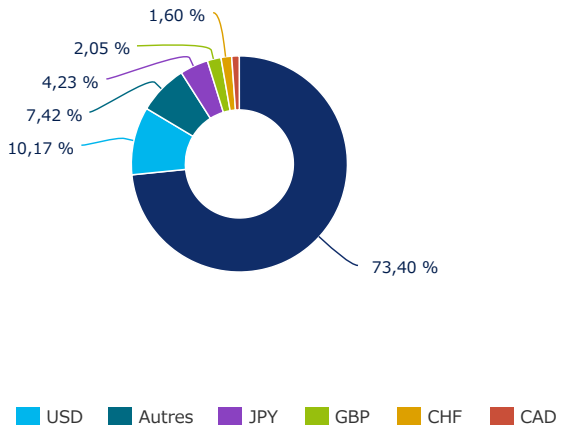

©2025 Morningstar. Tous droits réservés. Les informations contenues ici : (1) appartiennent à Morningstar et/ou ses fournisseurs de contenu ; (2) ne peuvent être reproduites ou redistribuées ; et (3) ne sont pas garanties d'exactitude, d'exhaustivité ou d'actualité. Ni Morningstar, ni ses fournisseurs de contenu ne sont responsables en cas de dommages ou de pertes liés à l'utilisation de ces informations. Les performances passées ne garantissent pas les résultats futurs. Pour plus d'informations sur le rating Morningstar, veuillez consulter : Morningstar_Ratings_Infographic_2023.pdf

DIVERSIFIÉ ■

NOTE ESG MOYENNE (source : Amundi)

Notation Environnementale, Sociale et de Gouvernance

Univers d'investissement ESG: 50% MSCI ACWI + 5% MSCI USD HY CORPORATE BOND INDEX + 15% MSCI USD IG CORPORATE BOND + 5% MSCI EUR HY CORPORATE BOND INDEX + 25% MSCI EUR IG CORPORATE BOND INDEX

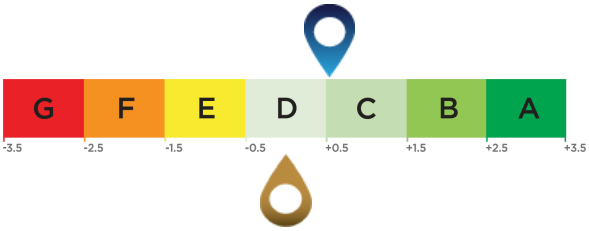

Score du portefeuille d'investissement: 0,52

Score de l'univers d'investissement ESG[1]: 0,00

Couverture ESG (source : Amundi) *

	Portefeuille	Univers d'investissement ESG
Pourcentage avec une notation ESG Amundi[2]	99,50%	99,13%
Pourcentage pouvant bénéficier d'une notation ESG[3]	97,75%	99,96%

* Titres notables sur les critères ESG. Le total peut être différent de 100% pour refléter l'exposition réelle du portefeuille (prise en compte du cash).

Lexique ESG

Critères ESG

Il s'agit de critères extra-financiers utilisés pour évaluer les pratiques Environnementales, Sociales et la Gouvernance des entreprises, Etats ou collectivités :

« E » pour Environnement (niveau de consommation d'énergie et de gaz, gestion de l'eau et des déchets…).
« S » pour Social/Sociétal (respect des droits de l'homme, santé et sécurité au travail…).
« G » pour Gouvernance (indépendance du conseil d'administration, respect des droits des actionnaires …).

Notes ESG

Note ESG de l'émetteur : chaque émetteur est évalué sur la base de critères ESG et obtient un score quantitatif dont l'échelle est basée sur la moyenne du secteur. Le score est traduit en note sur une échelle allant de A (le meilleur niveau) à G (le moins bon). La méthodologie d'Amundi permet une analyse exhaustive, standardisée et systématique des émetteurs sur l'ensemble des régions d'investissements et des classes d'actifs (actions, obligations, etc.).
Note ESG de l'univers d'investissement et du portefeuille: le portefeuille et l'univers d'investissement se voient attribuer un score ESG et une note ESG (de A à G). Le score ESG correspond à la moyenne pondérée des scores des émetteurs, calculée en fonction de leur pondération relative dans l'univers d'investissement ou dans le portefeuille, hors actifs liquides et émetteurs non notés.

Intégration de l'ESG chez Amundi

En plus de se conformer à la politique d'investissement responsable d'Amundi[4], les portefeuilles d'Amundi intégrant l'ESG ont un objectif de performance ESG qui vise à atteindre un score ESG pour leur portefeuille supérieur au score ESG de leur univers d'investissement ESG.

[1] La référence à l'univers d'investissement est définie par l'indicateur de référence du fonds ou par un indice représentatif de l'univers ESG investissable.
[2] Pourcentage de titres du portefeuille total ayant une note Amundi ESG (en termes de pondération)
[3] Pourcentage de titres du portefeuille total pour lesquels une méthodologie de notation ESG est applicable (en termes de pondération).
[4] Le document mis à jour est disponible à l'adresse https://www.amundi.com/int/ESG.

Niveau de durabilité (source : Morningstar)

Le niveau de durabilité est une notation produite par la société Morningstar qui vise à mesurer le niveau de responsabilité d'un fonds de façon indépendante sur la base des valeurs en portefeuille. La notation s'établit de très faible (un globe) à très élevé (5 globes). L'obtention de cette notation par le compartiment ne signifie pas que celui-ci

Source Morningstar ©
Sustainability Score – sur la base des analyses de risques ESG fournies par Sustainalytics sur les entreprises, utilisées dans le calcul du score de durabilité de Morningstar.
© 2025 Morningstar. Tous droits réservés. Les informations contenues ici : (1) appartiennent à Morningstar et/ou ses fournisseurs de contenu ; (2) ne peuvent être reproduites ou redistribuées ; et (3) ne sont pas garanties d'exactitude, d'exhaustivité ou d'actualité. Ni Morningstar, ni ses fournisseurs de contenu ne sont responsables en cas de dommages ou de pertes liés à l'utilisation de ces informations. Les performances passées ne garantissent pas les résultats futurs. Pour plus d'informations sur le rating Morningstar, veuillez consulter leur site www.morningstar.com.

AMUNDI FUNDS MULTI-ASSET CLIMATE - F2 EUR

REPORTING
Communication Publicitaire
31/05/2025

DIVERSIFIÉ

Lexique ESG

Investissement Socialement Responsable (ISR)

L'ISR traduit les objectifs du développement durable dans les décisions d'investissements en ajoutant les critères Environnementaux, Sociaux et de Gouvernance (ESG) en complément des critères financiers traditionnels.

L'ISR vise ainsi à concilier performance économique et impact social et environnemental en finançant les entreprises et les entités publiques qui contribuent au développement durable quel que soit leur secteur d'activité. En influençant la gouvernance et le comportement des acteurs, l'ISR favorise une économie responsable.

Critères ESG

Il s'agit de critères extra-financiers utilisés pour évaluer les pratiques Environnementales, Sociales et la Gouvernance des entreprises, Etats ou collectivités :

« E » pour Environnement (niveau de consommation d'énergie et de gaz, gestion de l'eau et des déchets…).
« S » pour Social/Sociétal (respect des droits de l'homme, santé et sécurité au travail…).
« G » pour Gouvernance (indépendance du conseil d'administration, respect des droits des actionnaires …).

ISR selon Amundi

Echelle de notation de A (meilleure note) à G (moins bonne note)

Un portefeuille ISR suit les règles suivantes :

1-Exclusion des notes E,F et G[1]
2-Notation globale du portefeuille supérieure ou égale à C
3-Notation globale du portefeuille supérieure à la notation de l'indice de référence/univers d'investissement
4-Notation ESG de 90% minimum du portefeuille[2]

NOTE ESG MOYENNE (source : Amundi)

Notation Environnementale, Sociale et de Gouvernance

Univers d'investissement ESG

50% MSCI ACWI + 5% MSCI USD HY CORPORATE BOND INDEX + 15% MSCI USD IG CORPORATE BOND + 5% MSCI EUR HY CORPORATE BOND INDEX + 25% MSCI EUR IG CORPORATE BOND INDEX

Du portefeuille[2]

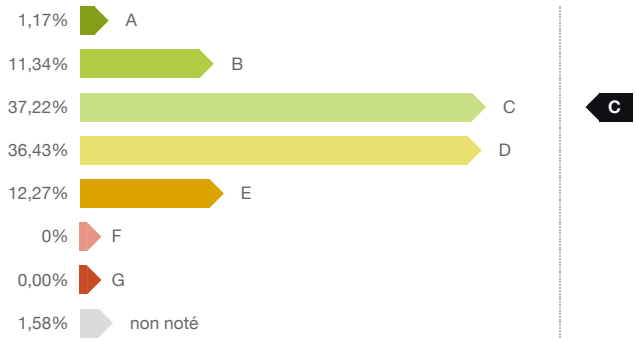

De l'univers de référence[3]

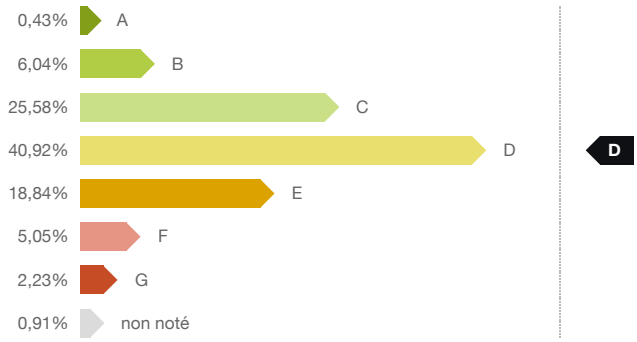

Evaluation par critère ESG (Source : Amundi)

Environnement	C
Social	D
Gouvernance	D
Note Globale	C

Couverture de l'analyse ESG[2] (Source : Amundi)

Nombre d'émetteurs	894
% du portefeuille noté ESG[2]	99,50%

Niveau de durabilité (source : Morningstar)

Le niveau de durabilité est une notation produite par la société Morningstar qui vise à mesurer le niveau de responsabilité d'un fonds de façon indépendante sur la base des valeurs en portefeuille. La notation s'établit de très faible (un globe) à très élevé (5 globes). L'obtention de cette notation par le compartiment ne signifie pas que celui-ci réponde à vos propres objectifs en matière de durabilité.

Source Morningstar ©
Sustainability Score – sur la base des analyses de risques ESG fournies par Sustainalytics sur les entreprises, utilisées dans le calcul du score de durabilité de Morningstar.
© 2025 Morningstar. Tous droits réservés. Les informations contenues ici : (1) appartiennent à Morningstar et/ou ses fournisseurs de contenu ; (2) ne peuvent être reproduites ou redistribuées ; et (3) ne sont pas garanties d'exactitude, d'exhaustivité ou d'actualité. Ni Morningstar, ni ses fournisseurs de contenu ne sont responsables en cas de dommages ou de pertes liés à l'utilisation de ces informations. Les performances passées ne garantissent pas les résultats futurs. Pour plus d'informations sur le rating Morningstar, veuillez consulter leur site www.morningstar.com.

[1] En cas de la dégradation de la notation d'un émetteur en E, F ou G, le gérant dispose d'un délai de 3 mois pour vendre le titre. Une tolérance est autorisée pour les fonds buy and hold.
[2] Titres notables sur les critères ESG, hors liquidités.
[3] L'univers d'investissement est défini par l'indicateur de référence du fonds. Si le fonds n'a pas d'indicateur, il se caractérise par la nature des titres, la zone géographique ainsi que les thèmes ou secteurs.

AMUNDI FUNDS MULTI-ASSET CLIMATE - F2 EUR

REPORTING
Communication Publicitaire
31/05/2025

DIVERSIFIÉ

Zoom sur des indicateurs Environnementaux, Sociaux et de Gouvernance

En complément de l'évaluation ESG globale du portefeuille et celle des dimensions E, S et G, le gérant utilise des indicateurs d'impact afin d'évaluer la qualité ESG du fonds sur les plans environnementaux, sociaux, de bonne gouvernance, et du respect des droits humains. A cette fin, quatre critères de performance ont été retenus et le fonds a pour objectif d'avoir un portefeuille affichant une meilleure performance que l'univers d'investissement de référence pour au moins deux de ces critères.
Pour ces 4 Indicateurs, le total du portefeuille/de l'univers d'investissement est égal à la moyenne des indicateurs des entreprises pondérée par le poids des entreprises dans le portefeuille/l'univers d'investissement.

Benchmark/Reference (REF)* : Le Fonds est géré activement et aucune contrainte relative à un indice de référence ne vient limiter la construction du portefeuille. Afin de contrôler l'alignement du Fonds avec son objectif durable, il est comparé à son univers d'investissement représentatif. L'univers d'investissement est défini comme suit 50% MSCI ACWI + 15% MSCI USD IG CORPORATE BOND + 25% MSCI EUR IG CORPORATE BOND INDEX (ESG) +5% MSCI EUR HY CORPORATE BOND INDEX +5% MSCI USD HY CORPORATE BOND INDEX

Environnement[1]

Environnement - Intensité Carbone 1+2+3 (tCO2/M.EUR)[1]

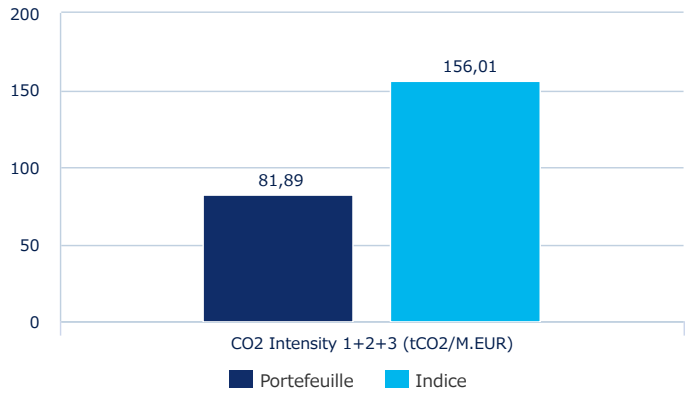

	Portefeuille	Indice
Taux de couverture	98,14%	97,14%

Social[2]

Respect des droits Humains - Conditions de travail[4]

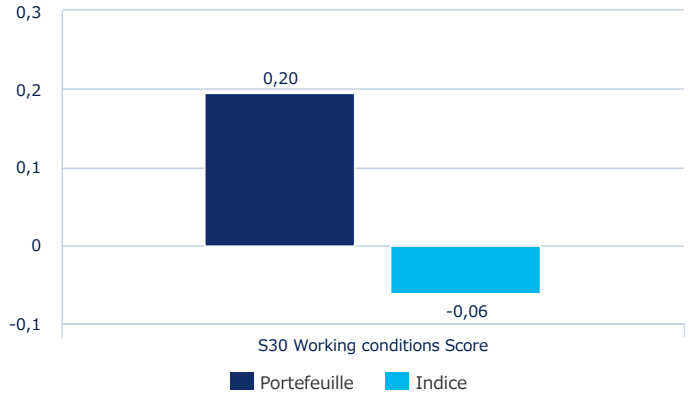

	Portefeuille	Indice
Taux de couverture (Portefeuille/Indice)	83,73%	99,93%

Gouvernance

Gouvernance - Rémunération des dirigeants selon la politique de performance ESG[3]

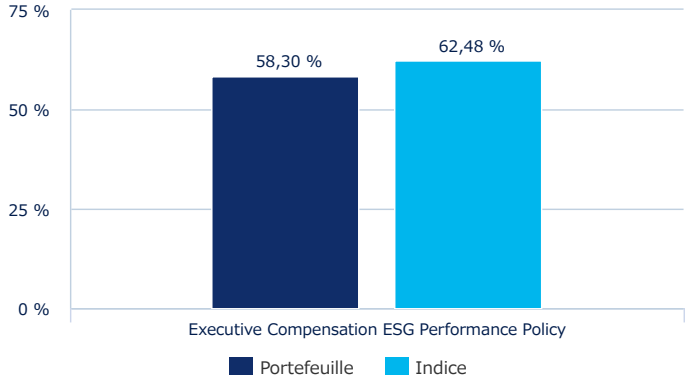

	Portefeuille	Indice
Taux de couverture	85,17%	82,93%

Respect des droits Humains[3]

Conformité aux droits de l'Homme - Politique en matière de droits de l'Homme[4]

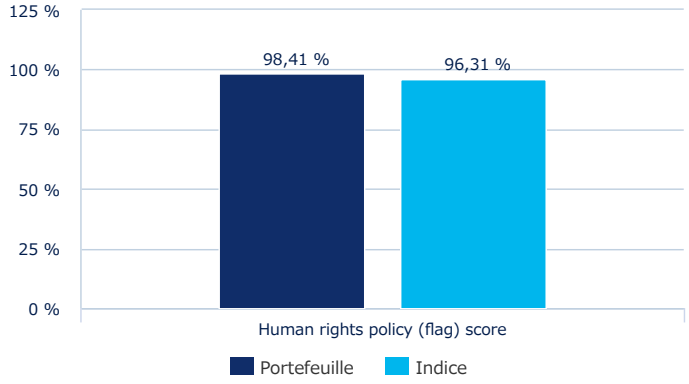

	Portefeuille	Indice
Taux de couverture (Portefeuille/Indice)	96,27%	96,13%

Sources et définitions

1. Indicateur Environnemental - Intensité Carbone 1+2+3 (tCO2/M.EUR) :. Intensité Carbone (en tonnes métriques de CO2 par million de chiffre d'affaires).
Cet indicateur mesure les émissions moyennes en tonnes métriques d'équivalent carbone par unité de revenu d'une entreprise (millions d'euros de ventes). Il s'agit d'un indicateur de l'intensité carbone de la chaîne de valeur des entreprises du portefeuille.* Fournisseurs de premier rang uniquement. Source : Amundi.
2. Indicateur Social - S30 Score des conditions de travail Pourcentage d'entreprises investissant dans le développement de leur capital humain (formation, gestion de carrière) et offrant des conditions de travail satisfaisantes, notamment en termes de santé et de sécurité. Source : Amundi.
3. Indicateur Gouvernance - Rémunération des dirigeants selon la politique de performance ESG Pourcentage d'entreprises ayant une politique de rémunération orientée vers la performance extra-financière. Fournisseur de données : Refinitiv.
4. Indicateur de Conformité aux Droits de l'Homme - Politique en matière de droits de l'Homme Pourcentage d'entreprises disposant de politiques excluant le travail forcé ou obligatoire des enfants ou garantissant la liberté d'association, appliquées de manière universelle indépendamment des lois locales. Fournisseur de données: Refinitiv.

DIVERSIFIÉ ■

Avertissement

Amundi Funds est une société d'investissement à capital variable (SICAV) de droit luxembourgeois réglementée par la Commission de Surveillance du Secteur Financier («CSSF»), inscrite au Registre de Commerce et des Sociétés du Luxembourg sous le numéro B68.806. AMUNDI FUNDS MULTI-ASSET CLIMATE est un compartiment d'Amundi Funds, dont la commercialisation auprès du public en France a été autorisée par l'Autorité des Marchés Financiers (AMF). L'émetteur de ce document est Amundi, 91-93 Boulevard Pasteur, 75730 Cedex 15 - France, enregistré en France sous le numéro GP 04000036 et agréé et réglementé par l'Autorité des Marchés Financiers. Le présent document n'est pas un Prospectus. L'offre d'actions d'Amundi Funds peut uniquement être réalisée sur la base du Prospectus officiel. Le dernier prospectus, le Document d'Information Clé pour l'Investisseur («DICI»), les statuts et les rapports annuels et semestriels sont disponibles sans frais auprès du correspondant centralisateur (CACEIS Bank France,89-91, rue Gabriel Péri, 92120 Montrouge, France) et sur notre site web www.amundi.com. Les investisseurs sont invités à consulter le dernier prospectus disponible, plus spécifiquement la section relative aux facteurs de risque, de même que le DICI avant d'investir. Les chiffres cités dans ce document proviennent d'Amundi, à défaut de toute autre indication. La date des données du présent document est celle indiquée en tête du document sauf mention contraire. Avertissements : veuillez lire le prospectus avec attention avant d'investir. L'attention des investisseurs est attirée sur le fait que la valeur du capital investi et les revenus de leur investissement peuvent varier à la hausse comme à la baisse et que les variations des taux de change entre devises peuvent avoir des effets propres entraînant une diminution ou une augmentation de la valeur de l'investissement. Les performances passées ne préjugent pas nécessairement des résultats futurs. Les investisseurs sont susceptibles de ne pas récupérer le montant investi. Les investisseurs sont avisés que les titres et les instruments financiers décrits aux présentes peuvent ne pas convenir à leurs objectifs d'investissement.

AMUNDI FUNDS MULTI-ASSET CLIMATE - F2 EUR

REPORTING
Communication Publicitaire
31/05/2025

DIVERSIFIÉ

Lexique ESG

Investissement Socialement Responsable (ISR)

L'ISR traduit les objectifs du développement durable dans les décisions d'investissements en ajoutant les critères Environnementaux, Sociaux et de Gouvernance (ESG) en complément des critères financiers traditionnels.

L'ISR vise ainsi à concilier performance économique et impact social et environnemental en finançant les entreprises et les entités publiques qui contribuent au développement durable quel que soit leur secteur d'activité. En influençant la gouvernance et le comportement des acteurs, l'ISR favorise une économie responsable.

Critères ESG

Il s'agit de critères extra-financiers utilisés pour évaluer les pratiques Environnementales, Sociales et la Gouvernance des entreprises, Etats ou collectivités :

« E » pour Environnement (niveau de consommation d'énergie et de gaz, gestion de l'eau et des déchets…).
« S » pour Social/Sociétal (respect des droits de l'homme, santé et sécurité au travail…).
« G » pour Gouvernance (indépendance du conseil d'administration, respect des droits des actionnaires …).

ISR selon Amundi

Echelle de notation de A (meilleure note) à G (moins bonne note)

Un portefeuille ISR suit les règles suivantes :

1-Exclusion des notes E,F et G[1]
2-Notation globale du portefeuille supérieure ou égale à C
3-Notation globale du portefeuille supérieure à la notation de l'indice de référence/univers d'investissement
4-Notation ESG de 90% minimum du portefeuille[2]

NOTE ESG MOYENNE (source : Amundi)

Notation Environnementale, Sociale et de Gouvernance

Benchmark/Reference (REF)* : Le Fonds est géré activement et aucune contrainte relative à un indice de référence ne limite la construction du portefeuille. Afin de contrôler l'alignement du Fonds sur son objectif durable, il est comparé à son univers d'investissement représentatif (après exclusion des 20 % des emetteurs les plus mal notés de l'univers). L'univers d'investissement est défini comme suit : 50% MSCI ACWI + 15% MSCI USD IG CORPORATE BOND + 25% MSCI EUR IG CORPORATE BOND INDEX (ESG) +5% MSCI EUR HY CORPORATE BOND INDEX +5% MSCI USD HY CORPORATE BOND INDEX

Répartition du portefeuille par notation ESG[1]

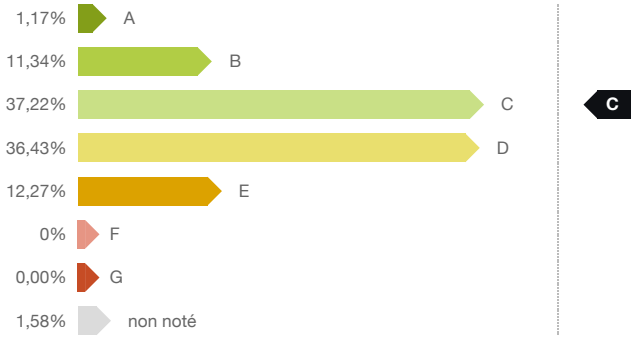

Notes moyennes ESG**

	PTF	REF
E Score	0,74	0,28
S Score	0,31	-0,17
G Score	0,19	-0,18
	0,52	0,00
Note Globale	C	D

Couverture de l'analyse ESG[2] (Source : Amundi)

Nombre d'émetteurs	894
% du portefeuille noté ESG[2]	99,50%

Niveau de durabilité (source : Morningstar)

Le niveau de durabilité est une notation produite par la société Morningstar qui vise à mesurer le niveau de responsabilité d'un fonds de façon indépendante sur la base des valeurs en portefeuille. La notation s'établit de très faible (un globle) à très élevé (5 globes). L'obtention de cette notation par le compartiment ne signifie pas que celui-ci réponde à vos propres objectifs en matière de durabilité.

Date de notation : **31/05/2025**

Source Morningstar ©
Sustainability Score – sur la base des analyses de risques ESG fournies par Sustainalytics sur les entreprises, utilisées dans le calcul du score de durabilité de Morningstar.
© 2025 Morningstar. Tous droits réservés. Les informations contenues ici : (1) appartiennent à Morningstar et/ou ses fournisseurs de contenu ; (2) ne peuvent être reproduites ou redistribuées ; et (3) ne sont pas garanties d'exactitude, d'exhaustivité ou d'actualité. Ni Morningstar, ni ses fournisseurs de contenu ne sont responsables en cas de dommages ou de pertes liés à l'utilisation de ces informations. Les performances passées ne garantissent pas les résultats futurs. Pour plus d'informations sur le rating Morningstar, veuillez consulter leur site www.morningstar.com.

[1] Titres en circulation en fonction des critères ESG, hors liquidités.

DIVERSIFIÉ

Mesures environnementales

Intensité carbone : émissions carbone par million d'euros de chiffre d'affaires

	Portefeuille	Indice
tCO2 /M€	84	161

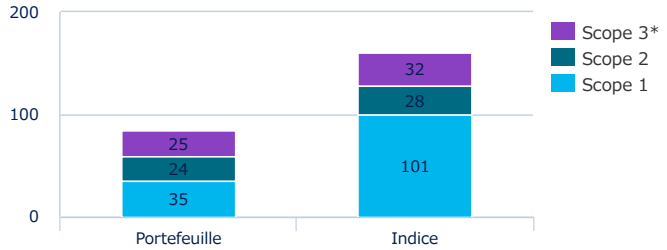

Cet indicateur mesure la moyenne des émissions en tonnes de CO2 équivalent par unité de revenu des entreprises (en million d'euros de chiffre d'affaires).
* Source: TRUCOST, fournisseurs de premier rang uniquement

Intensité Carbone Par An

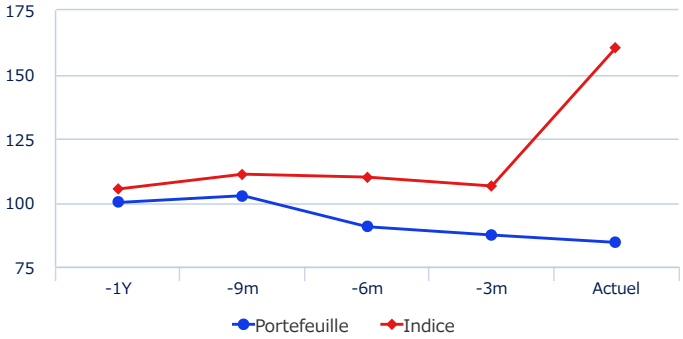

Couverture de l'analyse des émissions carbone

	Portefeuille	Indice
Taux de couverture	97,32%	97,14%

Ces chiffres expriment le pourcentage des positions du fonds et de référence couvertes par l'analyse carbone sur le total des avoirs du fonds et de référence.

Contribution sectorielle à l'intensité carbone

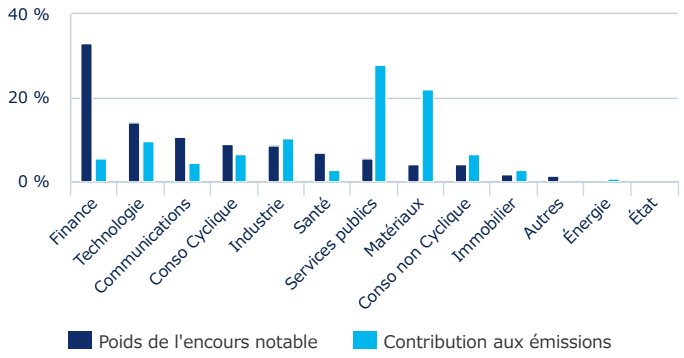

Ce graphique compare le poids de chaque secteur à leur contribution aux émissions carbone du portefeuille.

Secteurs Climatiques À Forte Incidence

	Portefeuille	Indice
Poids	23,69%	25,56%

Ces chiffres représentent la part des émetteurs qui sont dans les secteurs climatiques à fort impact. Ces secteurs sont définis comme ceux qui contribuent fortement aux émissions directes de carbone ou qui sont essentiels à la transition vers une économie à faible intensité de carbone.

Part des revenus "verts"

	Portefeuille	Indice
Part du chiffre d'affaires alignée sur la taxonomie de l'UE (hors GB)	7,14%	4,66%
Part du chiffre d'affaires et des obligations vertes alignée sur la taxonomie de l'UE	7,14%	4,66%

Empreinte carbone : émissions carbone par million d'euros investis

	Portefeuille	Indice
Total en tCO2 / M€ :	45,63	75,99

tCO2e / M€ investis : Cet indicateur mesure les émissions moyennes en tonnes d'équivalent carbone par million d'euros investis. Il s'agit d'un indicateur des émissions induites par l'investissement dans le portefeuille

Engagements SBTi

Répartition par type d'engagement et objectifs

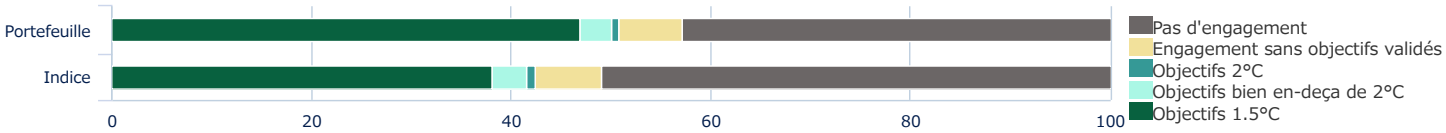

L'initiative Science-Based Target (SBTi) est un projet conjoint du CDP, du Global Compact des Nations Unies, du WRI et du WWF. Elle vise à encourager les entreprises à définir des objectifs de réduction de leurs émissions de gaz à effet de serre (GES) selon leurs secteurs d'activité et en cohérence avec les préconisations scientifiques.
Ce graphique illustre le profil du portefeuille et de son indice selon le niveau d'engagement des entreprises qui les composent à réduire leurs émissions de carbone et selon quel objectif de limitation du réchauffement climatique.

Part du portefeuille engagée par Amundi

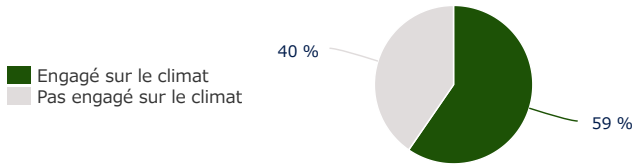

Part du portefeuille Empreinte Carbone engagée par Amundi

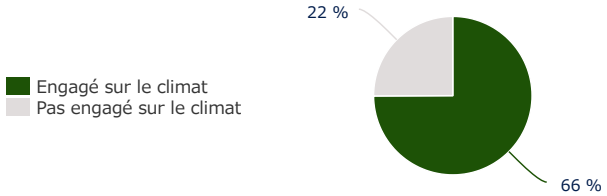

Ces deux graphiques représentent la part du portefeuille engagée par Amundi sur les enjeux climatiques au cours de l'année écoulée. Le premier graphique est exprimé en pourcentage du mark to market du fonds tandis que le second graphique est exprimé en pourcentage de l'empreinte carbone du fonds.

Avertissement

Document publié par Amundi Asset Management SAS. AMUNDI FUNDS (le « Fonds ») est un fonds à compartiments multiples enregistré au Luxembourg et de droit luxembourgeois. Il est régi par la Commission de Surveillance du Secteur Financier (« CSSF ») et porte le numéro d'enregistrement B68.806.
Ceci est une communication publicitaire. Veuillez vous référer au prospectus / document d'informations et au document d'informations clés pour l'investisseur/document d'informations clés avant de prendre toute décision finale d'investissement.
Le présent document est publié à titre d'information uniquement. Il ne peut être considéré comme une recommandation, une analyse ou un conseil financier, et ne constitue pas une sollicitation, une invitation ou une offre d'achat ou de vente du Fonds dans toute juridiction ou une telle offre, sollicitation ou invitation serait illégale.
Ces informations ne sont pas destinées à être diffusées et ne constituent ni une offre de vente ni la sollicitation d'une offre d'achat de titres ou de services aux États-Unis ou dans l'un quelconque de leurs territoires ou possessions relevant de leur juridiction, à destination ou au profit d'un Ressortissant des États-Unis (tel que défini dans le prospectus du Fonds). Le Fonds n'est pas enregistré aux États-Unis en application de l'Investment Company Act de 1940 et les parts du Fonds ne sont pas enregistrées aux États-Unis en application du Securities Act de 1933. En conséquence, le présent document est destiné à être distribué ou utilisé exclusivement dans des juridictions où sa distribution et son utilisation sont autorisées, et aux personnes pouvant le recevoir sans enfreindre les exigences légales ou réglementaires applicables, ou qui nécessiteraient l'enregistrement d'Amundi ou de ses sociétés affiliées dans ces pays.
Veuillez noter que la société de gestion est susceptible de renoncer aux dispositions prises pour la commercialisation des parts/actions du Fonds dans un Etat membre de l'UE pour lequel elle a fait une notification.
Investir implique des risques. La décision d'investir dans le fonds promu devrait tenir compte de toutes les caractéristiques et de tous les objectifs du fonds promu, tels que décrits dans son prospectus ou dans les informations à communiquer aux investisseurs **« Les performances passées ne préjugent pas des performances futures.** Le rendement et la valeur principale d'un investissement dans le Fonds peuvent augmenter ou diminuer et entraîner la perte du montant initialement investi. Tout investisseur doit solliciter un avis professionnel préalablement à toute décision d'investissement, afin de déterminer les risques liés à l'investissement ainsi que sa pertinence. Il incombe aux investisseurs de prendre connaissance des documents légaux en vigueur et notamment du prospectus actuel du Fonds. Les souscriptions dans le Fonds ne seront acceptées que sur la base du prospectus le plus récent et/ou, le cas échéant, du Document d'information clé pour l'investisseur (« DICI ») disponible dans la langue des différents pays d'enregistrement au sein de l'UE. Un résumé des informations sur les droits des investisseurs et les mécanismes de recours collectif est disponible en anglais sur la page réglementaire à l'adresse suivante https://about.amundi.com/Metanav-Footer/Footer/Quick-Links/Legal-documentation
Informations sur les aspects liés à la durabilité disponible à l'adresse suivante https://about.amundi.com/Metanav-Footer/Footer/Quick-Links/Legal-documentation
Sauf indication contraire, les informations contenues dans le présent document sont valables à la date indiquée au début du document.
© 2025 Morningstar. Tous droits réservés. Les informations contenues aux présentes : (1) sont la propriété der Morningstar et/ou de ses fournisseurs de contenu ; (2) ne peuvent être reproduites ou diffusées ; et (3) sont fournies sans garantie quant à leur exactitude, leur exhaustivité ou leur degré d'actualité. Ni Morningstar, ni ses fournisseurs de contenu ne sont responsables des dommages ou pertes résultant de toute utilisation de ces informations.
Autriche : le prospectus du Fonds, ainsi que le Document d'information clé pour l'investisseur (le cas échéant) disponible en allemand et les rapports annuel et semestriel en vigueur peuvent être obtenus gratuitement auprès d'Amundi Luxembourg S.A., 5 Allée Scheffer, L-2520 Luxembourg ou sur www.amundi.fr.
Bulgarie : le prospectus du Fonds, ainsi que le Document d'information clé pour l'investisseur (le cas échéant) et les rapports annuel et semestriel en vigueur, peuvent être obtenus gratuitement auprès d'Amundi Luxembourg S.A., 5 Allée Scheffer, L-2520 Luxembourg ou sur www.amundi.bg
Belgique : le prospectus du Fonds, ainsi que le Document d'information clé pour l'investisseur (le cas échéant) et les rapports annuel et semestriel en vigueur, peuvent être obtenus gratuitement auprès d'Amundi Luxembourg S.A., 5 Allée Scheffer, L-2520 Luxembourg ou sur www.amundi.be
République Tchèque : le prospectus du Fonds, ainsi que le Document d'information clé pour l'investisseur (le cas échéant) et les rapports annuel et semestriel en vigueur, peuvent être obtenus gratuitement auprès d'Amundi Luxembourg S.A., 5 Allée Scheffer, L-2520 Luxembourg ou sur www.amundi.cz
Chypre : le prospectus du Fonds, ainsi que le Document d'information clé pour l'investisseur (le cas échéant) et les rapports annuel et semestriel en vigueur, peuvent être obtenus gratuitement auprès d'Amundi Luxembourg S.A., 5 Allée Scheffer, L-2520 Luxembourg ou sur www.amundi.com.cy
Danemark : le prospectus du Fonds, ainsi que le Document d'information clé pour l'investisseur (le cas échéant) et les rapports annuel et semestriel en vigueur, peuvent être obtenus gratuitement auprès d'Amundi Luxembourg S.A., 5 Allée Scheffer, L-2520 Luxembourg ou sur www.amundi.dk
Finlande : le prospectus du Fonds, ainsi que le Document d'information clé pour l'investisseur (le cas échéant) et les rapports annuel et semestriel en vigueur, peuvent être obtenus gratuitement auprès d'Amundi Luxembourg S.A., 5 Allée Scheffer, L-2520 Luxembourg ou sur www.amundi.fi
France : le prospectus du Fonds, ainsi que le Document d'information clé pour l'investisseur (le cas échéant) et les rapports annuel et semestriel en vigueur, peuvent être obtenus gratuitement auprès d'Amundi Luxembourg S.A., 5 Allée Scheffer, L-2520 Luxembourg ou sur www.amundi.fr ou, pour les fonds luxembourgeois, sur www.amundi.lu ou à l'adresse centralisant la correspondance relative à Amundi Funds et Amundi Index Solutions : CACEIS Bank, 89-91, rue Gabriel Péri, 92120 Montrouge, France / ou à First Eagle Amundi : Société Générale Bank & Trust, 9, Boulevard Haussmann, 75009 Paris, France.
Allemagne : le prospectus du Fonds, ainsi que le Document d'information clé pour l'investisseur (le cas échéant) et les rapports annuel et semestriel en vigueur, peuvent être obtenus gratuitement auprès d'Amundi Luxembourg S.A., 5 Allée Scheffer, L-2520 Luxembourg ou sur www.amundi.lu et www.amundi.de
Grèce : le prospectus du Fonds, ainsi que le Document d'information clé pour l'investisseur (le cas échéant) et les rapports annuel et semestriel en vigueur, peuvent être obtenus gratuitement auprès d'Amundi Luxembourg S.A., 5 Allée Scheffer, L-2520 Luxembourg ou sur www.amundi.gr
Hong-Kong : le prospectus du Fonds, ainsi que la Déclaration des faits essentiels et les rapports annuel et semestriel en vigueur, peuvent être obtenus gratuitement auprès d'Amundi Hong Kong Limited, 9th Floor One Pacific Place, 88 Queensway, Hong-Kong ou sur www.amundi.com.hk
Hongrie : Le prospectus du Fonds, ainsi que le Document d'information clé pour l'investisseur (le cas échéant) et les rapports annuel et semestriel en vigueur, peuvent être obtenus gratuitement auprès d'Amundi Luxembourg S.A., 5 Allée Scheffer, L-2520 Luxembourg ou sur www.amundi.hu
Irlande : le prospectus du Fonds, ainsi que le Document d'information clé pour l'investisseur (le cas échéant) et les rapports annuel et semestriel en vigueur, peuvent être obtenus gratuitement auprès d'Amundi Luxembourg S.A., 5 Allée Scheffer, L-2520 Luxembourg ou sur www.amundi.ie
Italie : le prospectus du Fonds, ainsi que le Document d'information clé pour l'investisseur et les rapports annuel et semestriel en vigueur, peuvent être obtenus gratuitement auprès d'Amundi Luxembourg S.A., 5 Allée Scheffer, L-2520 Luxembourg ou sur www.amundi.lu et sur www.amundi.it
Japon : le prospectus du Fonds, ainsi que la Déclaration des faits et les rapports annuel et semestriel en vigueur peuvent être obtenus gratuitement auprès des distributeurs agréés des fonds ou, de même que l'ensemble des informations réglementaires applicables, sur www.amundi.co.jp
Liechtenstein : le prospectus du Fonds, ainsi que le Document d'information clé pour l'investisseur (le cas échéant) et les rapports annuel et semestriel en vigueur, peuvent être obtenus gratuitement auprès d'Amundi Luxembourg S.A., 5 Allée Scheffer, L-2520 Luxembourg ou sur www.amundi.lu
Luxembourg : le prospectus du Fonds, ainsi que le Document d'information clé pour l'investisseur (le cas échéant) et les rapports annuel et semestriel en vigueur, peuvent être obtenus gratuitement auprès d'Amundi Luxembourg S.A., 5 Allée Scheffer, L-2520 Luxembourg ou sur www.amundi.lu
Macao : le prospectus du Fonds, ainsi que la Déclaration des faits essentiels et les rapports annuel et semestriel en vigueur, peuvent être obtenus gratuitement auprès d'Amundi Hong Kong Limited, 9th Floor One Pacific Place, 88 Queensway, Hong-Kong ou sur www.amundi.com.hk
Pays-Bas : le prospectus du Fonds, ainsi que le Document d'information clé pour l'investisseur (le cas échéant) et les rapports annuel et semestriel en vigueur, peuvent être obtenus gratuitement auprès d'Amundi Luxembourg S.A., 5 Allée Scheffer, L-2520 Luxembourg ou sur www.amundi.nl
Norvège : le prospectus du Fonds, ainsi que le Document d'information clé pour l'investisseur (le cas échéant) et les rapports annuel et semestriel en vigueur, peuvent être obtenus gratuitement auprès d'Amundi Luxembourg S.A., 5 Allée Scheffer, L-2520 Luxembourg ou sur www.amundi.no
Portugal : tout investissement dans le Fonds ou dans les compartiments respectifs doit se faire par l'intermédiaire d'un distributeur agréé enregistré auprès de la Commission portugaise des marchés de valeurs mobilières (Comissão de Mercado de Valores Mobiliários ou CMVM). L'exemplaire le plus récent du prospectus du Fonds ainsi que le Document d'information clé pour l'investisseur (le cas échéant) et les rapports annuel et semestriel en vigueur peuvent être obtenus gratuitement auprès d'Amundi Luxembourg S.A., 5 Allée Scheffer, L-2520 Luxembourg ou sur www.amundi.pt
Roumanie : le prospectus du Fonds ainsi que le Document d'information clé pour l'investisseur (le cas échéant) et les rapports annuel et semestriel en vigueur peuvent être obtenus gratuitement auprès d'Amundi Luxembourg S.A., 5 Allée Scheffer, L-2520 Luxembourg ou sur www.amundi.ro

Avertissement

Singapour : le prospectus du Fonds, ainsi que la Fiche signalétique du produit et les rapports annuel et semestriel en vigueur, peuvent être obtenus gratuitement auprès d'Amundi Luxembourg S.A., 5 Allée Scheffer, L-2520 Luxembourg ou sur www.amundi.com.sg

Slovaquie : le prospectus du Fonds ainsi que le Document d'information clé pour l'investisseur (le cas échéant) et les rapports annuel et semestriel en vigueur peuvent être obtenus gratuitement auprès d'Amundi Luxembourg S.A., 5 Allée Scheffer, L-2520 Luxembourg ou sur www.amundi.sk

Slovénie : le prospectus du Fonds ainsi que le Document d'information clé pour l'investisseur (le cas échéant) et les rapports annuel et semestriel en vigueur peuvent être obtenus gratuitement auprès d'Amundi Luxembourg S.A., 5 Allée Scheffer, L-2520 Luxembourg ou sur www.amundi.si

Corée du Sud : le prospectus du Fonds, ainsi que la Déclaration des faits essentiels et les rapports annuel et semestriel en vigueur, peuvent être obtenus gratuitement auprès d'Amundi Hong Kong Limited, 9th Floor One Pacific Place, 88 Queensway, Hong-Kong ou sur www.amundi.com.hk

Espagne : tout investissement dans les Fonds ou leurs compartiments respectifs doit être effectué par l'intermédiaire d'un distributeur espagnol enregistré. Amundi Iberia SGIIC SAU est le principal distributeur des Fonds en Espagne, inscrit sous le numéro 31 au registre SGIIC de la CNMV. Son adresse est : P° de la Castellana 1, Madrid 28046. La liste de tous les distributeurs espagnols peut être obtenue auprès de la CNMV sur www.cnmv.es. L'exemplaire le plus récent du prospectus du Fonds, ainsi que le Document d'information clé pour l'investisseur (le cas échéant) disponible en espagnol et les autres documents juridiques peuvent être obtenus gratuitement au siège social de la société de gestion ou sur www.amundi.es

Suède : le prospectus du Fonds ainsi que le Document d'information clé pour l'investisseur (le cas échéant) et les rapports annuel et semestriel en vigueur peuvent être obtenus gratuitement auprès d'Amundi Luxembourg S.A., 5 Allée Scheffer, L-2520 Luxembourg ou sur www.amundi.se

Suisse : le Représentant et l'Agent payeur des Fonds enregistrés pour une offre publique en Suisse sont, s'agissant d'Amundi Funds et de First Eagle Amundi : Représentant - CACEIS (Switzerland) SA et Agent payeur - CACEIS Bank, Nyon Branch, tous deux sis 35 Route de Signy, Case postale 2259, CH-1260 Nyon ; KBI Institutional Fund ICAV : Représentant – ACOLIN Fund Services AG, Affolternstrasse 56, CH-8050 Zurich et Agent payeur – NPB Neue Privat Bank AG, Limmatquai 1, CH-8001 Zurich. Des exemplaires gratuits du prospectus, des documents d'information clé pour l'investisseur (le cas échéant), des rapports annuels et semestriels, des règlements de gestion et d'autres informations sont disponibles à l'adresse du représentant indiquée ci-dessus.

Taïwan : la traduction en chinois du prospectus du Fonds, de la Brochure de l'investisseur et des rapports annuel et semestriel en vigueur, est disponible gratuitement sur www.amundi.com.tw

Royaume-Uni : le AMUNDI FUNDS MULTI-ASSET CLIMATE (le «Compartiment ») est un compartiment du Fonds et a été agréé pour la commercialisation auprès du public au Royaume-Uni par la Financial Conduct Authority (la « FCA »). Un distributeur ou une plateforme peut obtenir gratuitement le prospectus le plus récent du Fonds, le DICI (le cas échéant), les statuts ainsi que les rapports annuel et semestriel auprès de l'agent des facilités (Amundi (UK) Limited, 77 Coleman Street, London, EC2R 5BJ, Royaume-Uni) et sur www.amundi.lu. Le prospectus le plus récent disponible, incluant les facteurs de risque du Compartiment, ainsi que le DICI, le cas échéant, doivent être consultés avant d'envisager un quelconque investissement dans le Fonds. Amundi (UK) Limited est agréée et réglementée par la FCA sous le numéro 114503. Ces données peuvent être vérifiées sur https://register.fca.org.uk/ et des informations sur l'étendue de la réglementation appliquée par la FCA sont disponibles sur demande. Amundi (UK) Limited n'est pas autorisée à vendre des produits aux investisseurs particuliers. Tout investisseur particulier devra investir par l'intermédiaire d'un distributeur ou d'une plateforme dûment désigné(e) et obtenir les informations sur le Fonds et le Compartiment détaillés ci-dessus auprès de ce distributeur ou de cette plateforme. Les investisseurs britanniques ne bénéficieront d'aucune protection en vertu du Régime d'indemnisation des services financiers du Royaume-Uni (Financial Services Compensation Scheme). Le droit d'annuler un accord d'achat de parts du Fonds en vertu de l'article 15 du Code de conduite des affaires (Conduct of Business Sourcebook) de la FCA n'existera pas.

Au **Chili** et au **Pérou**, l'utilisation du présent document est approuvée pour les Administradora de Fondos de Pensiones/Administrateurs de fonds de pension et d'autres investisseurs institutionnels.

Au **Mexique**, l'utilisation du présent document est approuvée pour les investisseurs institutionnels. Ce document ne peut être distribué à des tiers ou au public.

États-Unis et territoires américains d'outre-mer (juridictions autorisées) : Amundi Distributor US, Inc., 60 State Street, Boston, MA 02109 courtier-négociant enregistré aux États-Unis, fournit des services de commercialisation dans le cadre de la distribution de produits gérés par Amundi Asset Management ou ses sociétés affiliées. Amundi Distributor US, Inc. commercialise ces produits à des intermédiaires financiers, aux États-Unis et en dehors des États-Unis (dans les juridictions où cela est autorisé), qui à leur tour proposent ces produits à la vente à des personnes qui ne sont pas des Ressortissants des États-Unis. Amundi Distributor US, Inc. n'a recours qu'à des intermédiaires financiers et n'exerce pas d'activité de détail. Les clients sont invités à consulter leurs conseillers financiers, juridiques, fiscaux et autres conseillers appropriés avant toute prise de décision d'investissement ou financière ou d'acheter tout produit, ou service financier, de titres ou lié à un investissement, y compris tout produit ou service décrit dans le présent document. Amundi US ne fournit ni conseil en investissement, ni recommandation d'investissement.

Veuillez consulter le prospectus relatif aux Classes de Parts / Actions convenant aux Clients professionnels ou particuliers.