



**EDMOND
DE ROTHSCHILD**

EDR FUND INVESTMENT GRADE CREDIT A-EUR (H) / B-EUR (H)

EDR FUND INVESTMENT GRADE CREDIT A-EUR (H) / B-EUR (H)

SICAV CRÉDIT INVESTMENT GRADE



OBLIGATIONS

ACTIF NET GLOBAL : 141,89 M.EUR

Tous souscripteurs : CH ES FR IT LU NL

Enregistrement restreint / Investisseurs qualifiés : SG



La définition de la catégorie de risque et de rendement est basée sur les données de performance historiques et/ou la limite de risque indiquée dans la politique d'investissement du Compartiment.

Elle peut ne pas constituer une indication fiable du profil de risque futur du Compartiment.

La catégorie de risque et de rendement présentée peut évoluer dans le temps.

La catégorie 1 ne signifie pas un investissement sans risque. Ce Compartiment est noté en catégorie 3, en ligne avec la nature des titres et les zones géographiques présentés dans la rubrique "objectifs et politique d'investissement" ainsi que la devise propre de la part.

Informations sur le fonds

Information générale

Date de création du compartiment : 24/05/2005

Horizon de placement recommandé : > 2 ans

Domicile du fonds : Luxembourg

Fonctionnement

Société de gestion : Edmond de Rothschild Asset Management (Luxembourg)

Société de gestion par délégation : Edmond de Rothschild (Suisse) S.A.

Valorisation : Quotidienne

Valorisateur : Edmond de Rothschild Asset Management (Luxembourg)

Décimalisé : Millième

Dépositaire : Edmond de Rothschild (Europe)

Investissement minimum initial : 1 Part

Conditions de Souscription & Rachat :

Chaque jour avant 12h30 sur la valeur liquidative du jour (heure locale Luxembourg)

Frais

Frais de gestion réels : 0,75%

Commissions de performance : non

Droits d'entrée maximum : 1%

Droits de sortie maximum : non

Informations par part

	Classe A	Classe B
Valeur liquidative (EUR) :	146,01	79,9
Date de création de la classe :	24/05/2005	21/07/2014
Code ISIN :	LU1080014290	LU1080015008
Code Bloomberg :	EDREIGA LX	EDRBINE LX
Code Lipper :	68268413	68268416
Code Telekurs :	24697711	24698642
Affectation des résultats :	Capitalisation	Distribution
Dernier coupon :	-	0,69 le 09/08/2022

Gérants

Marc LACRAZ, Alain KRIEF

Risques

Les principaux risques de cet OPC sont les suivants :

- Risque de perte en capital
- Risque de taux d'intérêt
- Risque de crédit
- Risque de change
- Risque lié à l'engagement sur les contrats financiers et de contrepartie

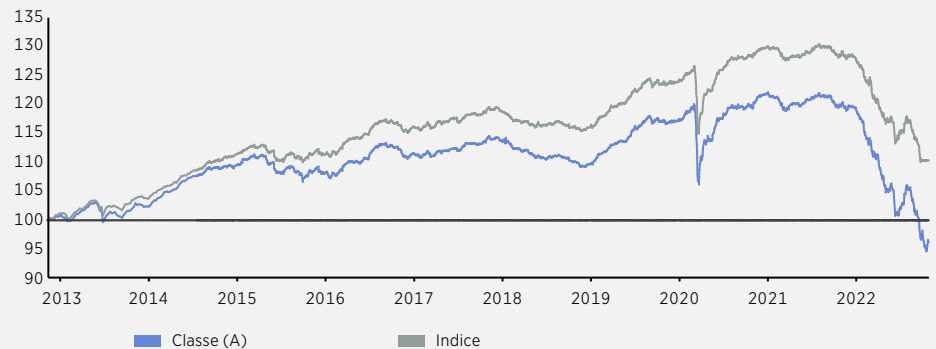
INFORMATIONS SUR LA GESTION

Orientation de gestion et approche ISR

L'objectif du Compartiment est de surperformer son indice de référence en sélectionnant des titres de qualité « Investment grade » émis par des sociétés qui répondent aux critères environnementaux, sociaux et de gouvernance (ESG).

PERFORMANCES

Evolution de la performance (Base 100 - Nette de frais)

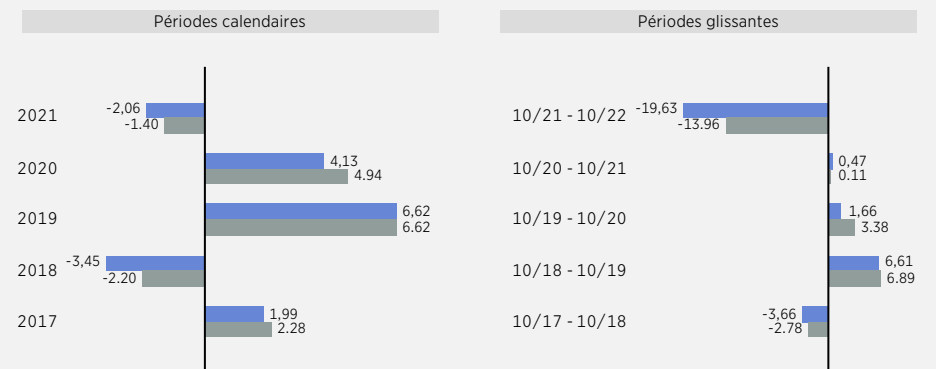


Indicateur de référence (Indice) : Bloomberg Global Aggregate Corp TR Hedged EUR (EUR)

L'indicateur de référence a changé depuis la création de cet OPC. Les données de performance de l'indicateur de référence ont été chaînées afin de prendre en compte ces changements successifs.

Les performances passées ne préjugent pas des performances futures. Elles ne sont pas constantes dans le temps. Les performances indiquées ne prennent pas en compte les coûts et commissions supportés lors de l'émission et du rachat des parts mais incluent les frais courants, les frais d'intermédiation ainsi que les éventuelles commissions de performance prélevées.

Performances annuelles (Nettes de frais)



Performances glissantes au 31 octobre 2022 (Nettes de frais)

	Cumulées						Annualisées
	1 mois	YTD	1 an	3 ans	5 ans	10 ans	Depuis création
Classe (A)	-0,50	-19,35	-19,63	-17,91	-15,69	-3,58	21,86
Indice	0,00	-13,90	-13,96	-10,96	-7,47	10,83	48,86

Données actuarielles (moyennes pondérées)

Taux actuariel (1)	Spread	Maturité (2)	Duration	Sensi. taux	Notation (2/3)	Coupon
6,37	198,45	6,91	5,24	5,02	BBB+	2,94

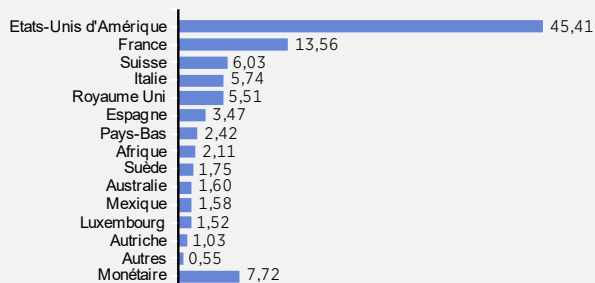
(1) Moins bon des deux taux actuariels (Taux actuariel au call, taux actuariel à la maturité) - Le rendement actuariel ne comprend pas le rendement implicite des positions de change à terme ou de contrats à terme sur les devises

(2) Analyses calculées hors dérivés sur périmètre des instruments de taux

(3) Calcul hors valeurs non notées - Source notations : Second best (S&P, Moody's, Fitch) notation Long Terme

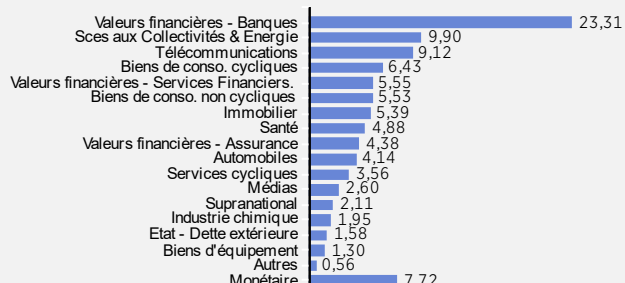
Répartition par pays (hors dérivés)

% de l'actif



Répartition sectorielle (hors dérivés)*

% de l'actif



* Répartitions réalisées après décomposition des OPC sous-jacents du groupe Edmond de Rothschild.

Répartition par notation

% de l'actif

Notation	% de l'actif
AAA	39,72
AA	-2,82
A	12,02
BBB	55,05
BB	7,07

Répartition par maturité au prochain call (hors dérivés)

% de l'actif

Maturité	% de l'actif
6 mois - 1 an	2,09
1 - 3 ans	8,03
3 - 5 ans	18,01
5 - 7 ans	15,37
7 - 10 ans	47,29
10 - 15 ans	7,89
15 - 20 ans	1,33

Répartition par devise (Dérivés change en valeur comptable)

% de l'actif

Devise	% de l'actif
USD	62,62
EUR	36,61
CHF	0,67
JPY	0,10

Principaux mouvements du 30/09/2022 au 31/10/2022

Achat / Vente (EUR)

Instrument	Achat / Vente (EUR)
ENELIM 7 1/2 10/14/32 (Enel SpA)	2 006 866,32
FIRMEN 1 3/4 04/30/30 (Firmenich International SA)	860 505,38
UK CDS USD SR D14 - DEC 2	237 871,96
PSASP 2 1/4 04/30/30 (PSA INTERNATIONAL PTE LT)	-1 644 623,51
GVAERO 2.2 09/22/26 (Aeroport International de Geneve)	-1 004 640,48
SOFBB 1 09/23/28 (Sofina SA)	- 929 773,58

Principaux émetteurs (hors actifs monétaires)

5 Principaux émetteurs (Nombre total d'émetteurs : 57 - Nombre total de lignes : 78)

Expo (%NA)

Émetteur	Expo (%NA)
BNP PARIBAS SA	5,10
ENEL SPA	3,83
CITIGROUP INC	3,42
TOTAL SA	3,22
MCDONALD'S CORP	3,04
Total	18,61

STATISTIQUES & ANALYSE DES PERFORMANCES

Statistiques (Périodes glissantes)

	52 semaines (en pas hebdo.)		3 ans (perf. mens.)		5 ans (perf. mens.)	
	Classe	Indice	Classe	Indice	Classe	Indice
Volatilité (%)	6,46	4,60	8,09	6,11	6,50	4,96
Tracking Error (%)	3,27		2,52		2,02	
Ratio de Sharpe	-3,06	-3,12	-0,73	-0,55	-0,45	-0,23
Ratio d'information	-1,66		-1,02		-0,90	
Alpha	-0,05		-0,12		-0,11	
Bêta	1,24		1,29		1,28	
R2	0,77		0,96		0,95	
Coefficient de corrélation	0,88		0,98		0,98	

Analyse de la performance

Depuis le 24/05/2005 (perf. mens.)

% de performances positives	60,00
Rendement minimum (%)	-7,32
Rendement maximum (%)	4,45
Délai de recouvrement	112 jour(s)

Sources de données : Edmond de Rothschild Asset Management - Données comptables - Fournisseurs de données externes - Note ESG Sustainability



contact-am@edr.com



http://funds.edram.com

Dans cette section, EdRAM présente une série d'indicateurs de durabilité liés au fonds et aux positions de l'indice de référence.



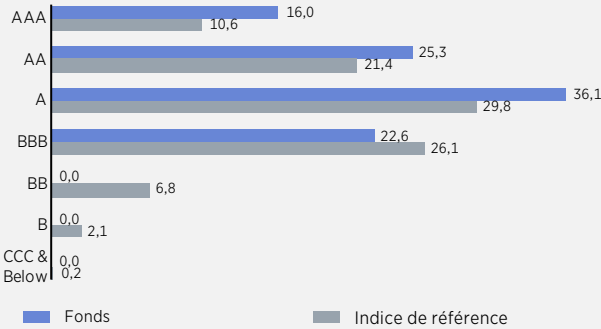
Art. 8
Classification SFDR



- Exclusion
- Label ISR
- Best-in Universe Best-in Class
- Impact
- Vote
- Engagement

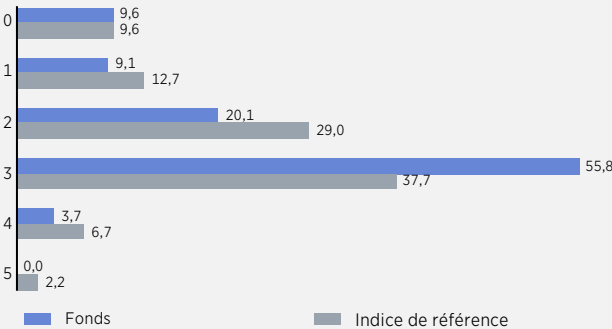
Engagement: Démarche formalisée visant à influencer positivement la prise en compte des enjeux ESG par les entreprises.

Répartition par note ESG (Poids en %)



Notation ESG : source EdRAM ; traduction de la note ESG en une notation ESG sur une échelle de AAA (meilleure notation) à C (plus mauvaise notation).

Répartition par controverse (Poids en %)



Source Sustainalytics : exposition aux controverses sur une échelle de 0 (absence de controverse) à 5 (niveau le plus élevé de controverse).

Alignement climatique (°C)

	Alignement climatique (°C)
Fonds	2,98
Index de référence	3,30

Alignement climatique (°C) : trajectoire de réchauffement climatique (°C) de chaque entreprise du portefeuille en fonction de son empreinte carbone (périmètres 1, 2 et 3*), des efforts entrepris pour la réduire et de la stratégie annoncée pour contribuer à la lutte contre le réchauffement climatique. La trajectoire est dérivée de la performance individuelle de l'entreprise par rapport à une trajectoire de réchauffement de 3,5 °C pour l'économie mondiale. Les trajectoires des entreprises du portefeuille sont ensuite agrégées. Ratios au 30/09/2022

Intensité des émissions GES (scopes 1 et 2) Couverture

	Intensité des émissions GES (tonnes de CO2 par million d'euros investis)	Couverture (%)
Fonds	12,77	84,28%
Index de référence	23,46	82,96%

Source : Carbon4 Finance ; intensité des émissions de GES des scopes 1 et 2* (retraitée) en tonnes de CO2 par million d'euros investis. Ratios au 30/09/2022

Intensité des émissions GES (scopes 1, 2 et 3) Couverture

	Intensité des émissions GES (tonnes de CO2 par million d'euros investis)	Couverture (%)
Fonds	1205,46	85,99%
Index de référence	766,41	84,47%

Source : Carbon4 Finance ; intensité des émissions de GES des scopes 1, 2 et 3* (retraitée) en tonnes de CO2 par million d'euros investis. Ratios au 30/09/2022

* Scope 1 : les émissions directes provenant des ressources possédées et contrôlées par l'entreprise / Scope 2 : les émissions indirectes provenant de la production de l'énergie achetée / Scope 3 : toutes les émissions indirectes liées aux activités de l'entreprise et non incluses dans le scope 2 ** Les émissions évitées correspondent à la différence entre l'intensité des émissions de GES et un scénario de référence. *** Les émissions réduites sont les émissions résultant des améliorations de l'efficacité de l'entité, calculées comme l'intensité actuelle des émissions de GES de la société par rapport aux mêmes indicateurs il y a 5 ans.

Ce document est non contractuel.

Les performances passées ne sont pas un indicateur fiable des performances futures. Les rendements passés peuvent être trompeurs.

EDMOND DE ROTHSCHILD FUND 4, rue Robert Stumper- L-2557 Luxembourg. - Société d'Investissement à Capital Variable - B76441.R.C.S. Luxembourg N° TVA : LU21693120

Note ESG

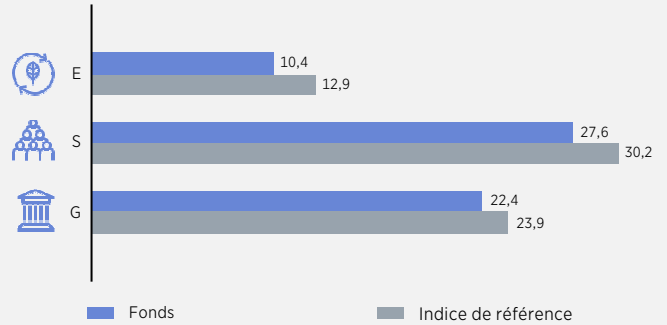
	AAA	AA	A	BBB	BB	B	CCC & Below
Fonds							
Index de référence							



Score ESG : source Sustainalytics ; note de risque ESG sur une échelle de 0 (risque le plus faible) à 100 (risque le plus élevé). Notation ESG : source EdRAM ; traduction de la note ESG en une notation ESG sur une échelle de AAA (meilleure notation) à C (plus mauvaise notation).

Score ESG par pilier

Couverture Fonds / Index de référence: 94,6% / 85,7%



Source : Sustainalytics ; notes de risque E, S et G sur une échelle de 0 (risque le plus faible) à 100 (risque le plus élevé).

Top Scores ESG

5 Principaux émetteurs

Émetteur	Score ESG	Expo (%NA)
UNIBAIL-RODAMCO SE & WFD UNIBA	4,7	1,91
AGNATEN SE	5,0	1,12
ATLANTIA SPA	7,2	1,06
ELM BV FOR HELVETIA SCHWEIZERI	7,5	1,44
FIRMENICH INTERNATIONAL SA	7,5	0,67
Total		6,20

Score ESG : source Sustainalytics ; note de risque ESG sur une échelle de 0 (risque le plus faible) à 100 (risque le plus élevé).

Top intensité des émissions GES (scopes 1, 2 et 3)

5 Principaux émetteurs

Émetteur	Intensité des émissions GES (tonnes de CO2 par million d'euros investis)	Expo (%NA)
ATLANTIA SPA	0,8	1,21
NASDAQ OMX GROUP	1,2	2,00
CARMILA SA	1,5	1,27
AKELIUS FOUNDATION	2,4	0,83
UNIBAIL-RODAMCO SE & WFD UNIBA	4,3	2,18
Total		7,50

Source : Carbon4 Finance ; intensité des émissions de GES des scopes 1, 2 et 3* (retraitée) en tonnes de CO2 par million d'euros investis. Ratios au 30/09/2022

Top intensité d'émissions GES économisées (scopes 1, 2 et 3)

5 Principaux émetteurs

Émetteur	Intensité des émissions GES économisées (tonnes de CO2 par million d'euros investis)	Expo (%NA)
STELLANTIS NV	-168,4	1,67
A2A SPA	-129,3	0,42
IBERDROLA SA	-72,8	1,17
ENEL SPA	-42,6	4,74
EATON CORP PLC	-22,2	1,61
Total		9,61

Source : Carbon4 Finance ; intensité d'émissions de GES économisées (retraitée) en tonnes de CO2 par million d'euros investis ; les émissions économisées étant la somme des émissions évitées** et des émissions réduites***. Les économies d'émissions sont des émissions « virtuelles », qui existeraient si l'entreprise n'avait pas activement essayé de réduire ses émissions. Elles sont exprimées en « émissions négatives » ; plus le chiffre est bas, plus les économies d'intensité d'émissions sont importantes. Ratios au 30/09/2022

AVERTISSEMENTS DU PRODUIT

Le présent document est émis au 31/10/2022 par EDMOND DE ROTHSCHILD ASSET MANAGEMENT (FRANCE) distributeur global

47, rue du Faubourg Saint-Honoré

75401 Paris Cedex 08

Société anonyme à Directoire et Conseil de Surveillance au capital de 11.033.769 euros

Numéro d'agrément AMF GP 04000015

332.652.536 R.C.S. Paris

<http://www.edram.fr>

EdR Fund Investment Grade Credit est un compartiment de la SICAV de droit luxembourgeois agréée par la CSSF et autorisé à la commercialisation en Suisse, Espagne, France, Italie, Luxembourg et Pays-Bas

Ce document est non contractuel et exclusivement conçu à des fins d'information. Reproduction ou utilisation de son contenu strictement interdite sans l'autorisation du Groupe Edmond de Rothschild.

Les informations figurant dans ce document ne sauraient être assimilées à une offre ou une sollicitation de transaction dans une juridiction dans laquelle ladite offre ou sollicitation serait illégale ou dans laquelle la personne à l'origine de cette offre ou sollicitation n'est pas autorisée à agir. Ce document ne constitue pas et ne doit pas être interprété comme un conseil en investissement, un conseil fiscal ou juridique, ou une recommandation d'acheter, de vendre ou de continuer à détenir un investissement.

EdRAM ne saurait être tenu responsable d'une décision d'investissement ou de désinvestissement prise sur la base de ces informations.

Ce document n'a pas été revu ou approuvé par un régulateur d'une quelconque juridiction. La réglementation concernant le mode de commercialisation d'un OPC varie en fonction des pays.

L'OPC présenté peut ne pas être autorisé à la commercialisation dans votre pays de résidence. En cas de doute sur votre capacité à souscrire dans un OPC, nous vous invitons à vous rapprocher de votre conseiller habituel.

Ce document n'est pas destiné aux citoyens ou résidents des Etats-Unis d'Amérique ou à des « U.S. Persons » tel que ce terme est défini dans le « Regulation S » de la loi américaine de 1933 sur les valeurs mobilières. Aucun produit d'investissement présenté ici n'est autorisé à la vente aux termes de la loi de 1933 sur les valeurs mobilières ou de toute autre réglementation applicable aux Etats-Unis. Dès lors, aucun produit d'investissement ne peut être proposé ou vendu directement ou indirectement aux Etats-Unis d'Amérique à des résidents et citoyens des Etats-Unis d'Amérique et à des « U.S. Persons ».

Les données chiffrées, commentaires, projections, et autres éléments figurant dans cette présentation reflètent le sentiment d'EdRAM sur les marchés, leur évolution, compte tenu du contexte économique et des informations possédées à ce jour. Ils peuvent ne plus être pertinents au jour où l'investisseur en prend connaissance. Par conséquent, EdRAM ne saurait être tenu responsable de la qualité ou l'exactitude des informations et données économiques issues de tiers.

Les informations sur les valeurs ne sauraient être assimilées à une opinion d'Edmond de Rothschild Asset Management (France) sur l'évolution prévisible desdites valeurs et, le cas échéant, sur l'évolution prévisible du prix des instruments financiers qu'elles émettent. Ces informations ne sont pas assimilables à des recommandations d'acheter ou de vendre ces valeurs. La composition du portefeuille est susceptible d'évoluer dans le temps.

Tout investissement comporte des risques spécifiques. Il est recommandé à l'investisseur de s'assurer de l'adéquation de tout investissement à sa situation personnelle en ayant recours à des conseils indépendants. De plus, il devra prendre connaissance du document d'information clé pour l'investisseur (DICI/KIID) et/ou tout autre document requis par la réglementation locale remis avant toute souscription et disponible sur le site www.edmond-de-rothschild.com "Fund Center" ou gratuitement sur simple demande.

Le traitement fiscal dépend de la situation individuelle de chaque client et est susceptible d'être modifié ultérieurement.

«Edmond de Rothschild Asset Management» ou «EdRAM» est le nom commercial des entités de gestion d'actifs du Groupe Edmond de Rothschild.

Une description détaillée des dispositions relatives aux investisseurs cibles et des risques spécifiques aux OPC se trouve dans le prospectus de cet OPC, dont l'offre en Suisse à des investisseurs non qualifiés a été autorisée par la FINMA. Le statut, le prospectus, le document d'information clé pour l'investisseur ainsi que les rapports annuels et semestriels sont disponibles sur demande auprès d'Edmond de Rothschild Asset Management (France), de ses distributeurs et/ou **représentants et/ou de ses contacts, dont la liste est disponible sur le site Internet suivant (<http://funds.edram.com>)**, pour permettre aux investisseurs d'évaluer leurs risques et de se forger leur propre opinion indépendamment de toute entité du Groupe Edmond de Rothschild, en consultant, si nécessaire, des conseillers spécialisés dans ces questions, afin de s'assurer en particulier de l'adéquation de cet investissement par rapport à leur situation financière, à leur expérience et à leurs objectifs d'investissement.

Les informations contenues dans le présent document concernant le présent OPC ne visent pas à remplacer les informations figurant dans le prospectus ou dans les rapports semestriels et annuels. Les investisseurs sont tenus de lire ces documents supplémentaires avant de prendre une décision d'investissement.

Suisse (Représentant légal et Service de paiement) : Edmond de Rothschild (Suisse) S.A.

18, rue de Hesse

1204 Genève

Suisse

EdR Fund Investment Grade Credit A-EUR / B-EUR est enregistré auprès de la CNMV sous le N° 229

Les notations Morningstar ne sont pas des classements de marché et ne sont pas assimilables à des recommandations d'acheter, de vendre ou de détenir des parts ou actions des OPC gérés par Edmond de Rothschild Asset Management (France). La référence à un classement ou à un prix de cet OPC ne préjuge pas des classements ou des prix futurs de ces OPC ou du gestionnaire.

Source - Morningstar, Inc. Tous droits réservés. Les informations contenues dans les présentes: (1) appartiennent à Morningstar et/ou ses fournisseurs d'informations; (2) ne peuvent être ni reproduites, ni redistribuées; (3) sont présentées sans garantie d'exactitude, d'exhaustivité ou d'actualité. Ni Morningstar ni ses fournisseurs d'informations ne pourront être tenus pour responsables de tout dommage ou perte résultant de l'utilisation de ces données. Les performances passées ne garantissent pas les résultats futurs.

Chaque valeur reçoit une notation ESG interne à Edmond de Rothschild Asset Management (France). Pour définir cette notation ESG, l'équipe de gestion réalise une analyse fondamentale approfondie enrichie (ou complétée) d'une rencontre avec le management des sociétés. L'équipe s'appuie sur des données quantitatives et qualitatives estimées en provenance des entreprises, des agences de notation extrafinancière, des brokers, ... Chaque valeur se voit attribuer une notation dont l'échelle de notation comprend 7 graduations allant de CCC à AAA. Seules les meilleures valeurs AAA, AA, A sont retenues en portefeuille. La révision des notes s'effectue de manière dynamique.

GLOSSAIRE

La VOLATILITE d'un titre se traduit par l'écart des performances à leur moyenne et permet donc d'apprécier la régularité avec laquelle ces performances ont été obtenues. Elle constitue une mesure du risque. Si elle est nulle, cela veut dire que les performances unitaires sont identiques. Plus elle est forte, plus les performances unitaires sont différentes les unes des autres.

La TRACKING ERROR représente la volatilité de la performance relative du produit par rapport à son indicateur de référence. Elle se traduit par l'écart des performances relatives à leur moyenne et permet donc d'apprécier la régularité des performances relatives à leur indice. Plus la Tracking Error est faible, plus les performances du produit et la prise de risque sont proches de celles de l'indicateur de référence.

L'ALPHA est égal à la performance moyenne du produit, c'est à dire la valeur ajoutée du gérant après avoir retranché l'influence du marché que le gestionnaire ne contrôle pas. Ce calcul est exprimé en pourcentage.

Le RATIO DE SHARPE se traduit par la surperformance du produit par rapport à un taux sans risque, ajustée par la volatilité du produit.

Les autres définitions et méthodologies sont disponibles dans notre fund center à l'adresse www.edmond-de-rothschild.com onglet "Fonds"