

### CARACTERISTIQUES (Source : Groupe Amundi)

**Date création :** 29/09/2015  
**Classification AMF :** Actions internationales  
**Indice Reference :** 100% FONDS NON BENCHMARKE  
**Indice comparatif :** 100.0% MSCI WORLD  
**Devise :** EUR  
**Eligible au PEA :** Non  
**Affectation des sommes distribuables :**  
 C : Capitalisation  
**Code ISIN :** LU1291158233  
**Durée minimum de placement recommandé :** 5 ans

### Indicateur de risque (Source : Fund Admin)



Risque le plus faible

Risque le plus élevé

⚠ L'indicateur de risque part de l'hypothèse que vous gardez le produit pendant 5 ans.  
 L'indicateur synthétique de risque permet d'apprécier le niveau de risque de ce produit par rapport à d'autres. Il indique la probabilité que ce produit enregistre des pertes en cas de mouvements sur les marchés ou d'une impossibilité de notre part de vous payer.

### CHIFFRES CLES (Source : Groupe Amundi)

**Valeur Liquidative (VL) :** 1 679,09 ( EUR )  
**Actif géré :** 998,30 ( millions EUR )  
**Derniers coupons versés :** -

### ACTEURS (Source : Groupe Amundi)

**Société de gestion :** CPR ASSET MANAGEMENT

### MODALITES DE FONCTIONNEMENT (Source : Groupe Amundi)

**Fréquence de valorisation :** Quotidienne  
**Minimum 1ère souscription :**  
 1 dix-millième part(s)/action(s)  
**Minimum souscription suivante :**  
 1 dix-millième part(s)/action(s)  
**Frais d'entrée (max) :** 5,00%  
**Frais de sortie (max) :** 0,00%  
**Frais de gestion et autres coûts administratifs ou d'exploitation :**  
 1,87%  
**Commission de surperformance :** Oui

Tous les détails sont disponibles dans la documentation juridique

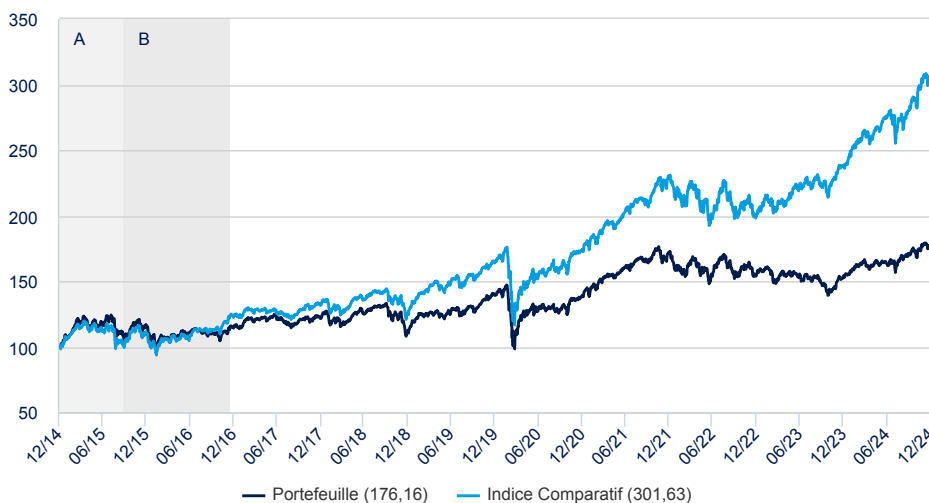
### STRATEGIE D'INVESTISSEMENT (Source : Groupe Amundi)

L'objectif de gestion du compartiment consiste à obtenir une performance supérieure à celle des marchés actions internationales sur le long terme - 5 ans minimum - en tirant parti de la dynamique des valeurs liées au vieillissement de la population (notamment pharmacie, équipements médicaux, épargne, loisirs, dépendance, sécurité, bien-être).

### ANALYSE DE LA PERFORMANCE (Source : Fund Admin)

Jusqu'au lancement du compartiment, les performances présentées ont été simulées sur la base des performances du fonds maître.

### EVOLUTION DE LA VALEUR LIQUIDATIVE EN BASE 100 (Source : Fund Admin)



A : Performances simulées sur la base des performances du fonds maître  
 B : Au cours de la période, le Compartiment était un Compartiment nourricier.

### PERFORMANCES NETTES PAR PERIODE GLISSANTE (Source : Fund Admin) <sup>1</sup>

Depuis le	1 an	3 ans	5 ans	Depuis le
	29/12/2023	31/12/2021	31/12/2019	22/12/2014
<b>Portefeuille</b>	15,20%	0,93%	4,82%	5,81%
<b>Indice Comparatif</b>	26,60%	9,70%	12,96%	11,69%
<b>Ecart Indice Comparatif</b>	-11,40%	-8,77%	-8,14%	-5,88%

<sup>1</sup> Données annualisées

### PERFORMANCES NETTES PAR ANNÉE CIVILE (Source : Fund Admin) <sup>2</sup>

	2024	2023	2022	2021	2020
<b>Portefeuille</b>	15,20%	-0,72%	-10,09%	23,04%	0,02%
<b>Indice Comparatif</b>	26,60%	19,60%	-12,78%	31,07%	6,33%

<sup>2</sup> Les performances passées ne sont pas constantes dans le temps et ne sont pas un indicateur fiable des performances futures. Les investissements sont soumis aux fluctuations de marché et peuvent varier à la hausse comme à la baisse.

### VOLATILITE (Source : Fund Admin)

	1 an	3 ans	5 ans	Depuis le lancement
<b>Volatilité du portefeuille</b>	8,99%	11,52%	15,45%	14,47%
<b>Volatilité de l'indice comparatif</b>	10,64%	13,24%	16,68%	15,10%
<b>Ratio d'Information</b>	-2,08	-1,37	-1,41	-1,15
<b>Tracking Error Ex Post Indice Comparatif</b>	6,02%	6,56%	5,89%	5,16%

La volatilité est un indicateur statistique qui mesure l'amplitude des variations d'un actif autour de sa moyenne. Les données sont annualisées.

Avant toute souscription, veuillez vous référer au Document d'Informations Clés (DIC)

## COMPOSITION DU PORTEFEUILLE (Source : Groupe Amundi)

## PRINCIPALES LIGNES EN PORTEFEUILLE

(Source : Groupe Amundi) \*

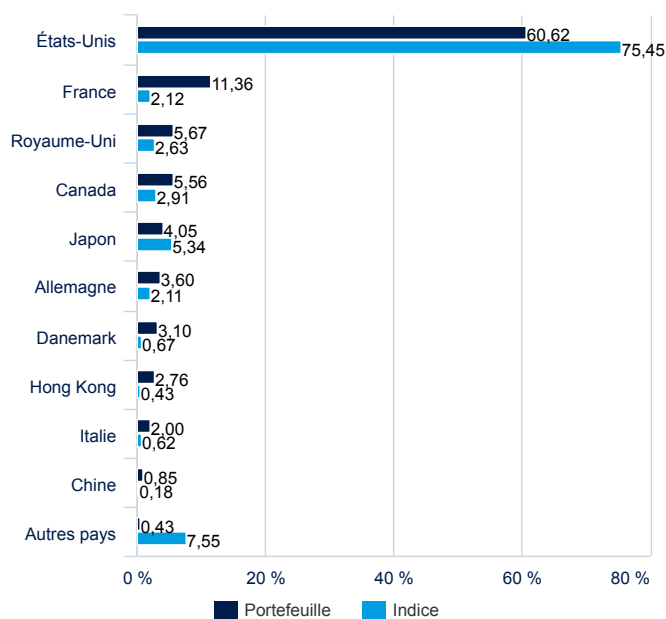
	Pays	Poids (PTF)	Ecart / Indice
SUN LIFE FINANCIAL	Canada	3,14%	3,09%
METLIFE INC	États-Unis	3,01%	2,94%
BLACKROCK INC	États-Unis	3,00%	2,78%
ALLIANZ SE-REG	Allemagne	2,99%	2,82%
APPLE INC	États-Unis	2,76%	-2,72%
SERVICE CORP INTERNATIONAL	États-Unis	2,68%	2,68%
NOVO NORDISK A/S-B	Danemark	2,43%	2,03%
MANULIFE FINANCIAL CORP	Canada	2,43%	2,35%
LEGAL & GENERAL GROUP PLC	Royaume-Uni	2,37%	2,34%
ELI LILLY & CO	États-Unis	2,34%	1,44%

\* Hors OPC

Nombre d'émetteurs (hors liquidités) : 65

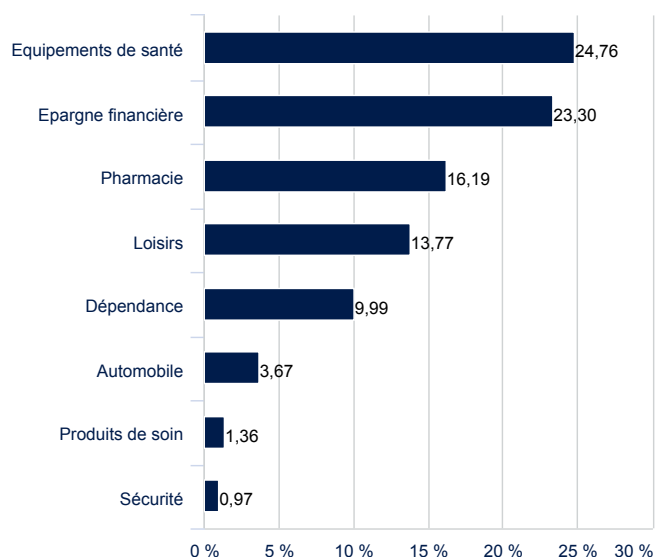
## REPARTITION GEOGRAPHIQUE

(Source : Groupe Amundi)



## REPARTITION SECTORIELLE

(Source : Groupe Amundi)



Les informations figurant dans cette publication ne visent pas être distribuées, ni utilisées par toute personne ou entité dans un pays ou une juridiction où cette distribution ou utilisation serait contraire aux dispositions légales ou réglementaires, ou qui imposerait à la Société de gestion de se conformer aux obligations d'enregistrement de ces pays. Cette publication - ou chacun de ses éléments considéré en tant que tel - ne constitue pas une offre d'achat de titres ou appel public à l'épargne, ni un conseil en investissement, ni une quelconque sollicitation de CPR AM. Nous vous recommandons de vous informer soigneusement avant toute décision d'investissement. Toute souscription doit se faire sur la base du prospectus actuellement en vigueur sur le site internet [www.cpr-am.fr](http://www.cpr-am.fr). Les informations contenues dans ce document n'ont aucune valeur contractuelle et n'engagent pas la responsabilité de CPR AM. Elles sont basées sur des sources que nous considérons fiables, mais nous ne garantissons pas qu'elles soient exactes, complètes, valides ou à propos, et elles ne doivent pas être considérées comme telles à quelque fin que ce soit. Cette publication ne peut être reproduite, en totalité ou en partie, ou communiquée à des tiers sans autorisation préalable.

Votre fonds présente notamment un **risque de perte en capital** supporté par l'investisseur. Sa valeur liquidative peut fluctuer et le capital investi n'est pas garanti. Autres risques importants pour le fonds : **risque actions et de marché (y compris le risque lié aux petites capitalisations boursières et aux marchés émergents), risque de change, risque de contrepartie, risque de liquidité**. La survenance de l'un de ces risques peut faire baisser la valeur liquidative de votre fonds. **Pour en savoir plus sur les risques et leur définition, veuillez-vous reporter à la rubrique « Profil de Risque » du prospectus de ce fonds.**

Les informations figurant dans cette publication ne visent pas être distribuées, ni utilisées par toute personne ou entité dans un pays ou une juridiction où cette distribution ou utilisation serait contraire aux dispositions légales ou réglementaires, ou qui imposerait à la Société de gestion de se conformer aux obligations d'enregistrement de ces pays. Cette publication - ou chacun de ses éléments considéré en tant que tel - ne constitue pas une offre d'achat de titres ou appel public à l'épargne, ni un conseil en investissement, ni une quelconque sollicitation de CPR AM. Nous vous recommandons de vous informer soigneusement avant toute décision d'investissement. Toute souscription doit se faire sur la base du prospectus actuellement en vigueur sur le site internet [www.cpr-am.fr](http://www.cpr-am.fr). Les informations contenues dans ce document n'ont aucune valeur contractuelle et n'engagent pas la responsabilité de CPR AM. Elles sont basées sur des sources que nous considérons fiables, mais nous ne garantissons pas qu'elles soient exactes, complètes, valides ou à propos, et elles ne doivent pas être considérées comme telles à quelque fin que ce soit. Cette publication ne peut être reproduite, en totalité ou en partie, ou communiquée à des tiers sans autorisation préalable.