

Lyxor MSCI Digital Economy ESG Filtered (DR) UCITS ETF - Acc

Ticker: EBUY FP

1. FONDSINFORMATIONEN

Beschreibung

Lyxor Asset Management Group ("Lyxor") wurde 1998 gegründet und besteht aus zwei Tochtergesellschaften (1) (2) der Société Générale-Gruppe. Lyxor stützt sich auf die Kompetenzen seiner weltweit 600 Mitarbeiter, und das Volumen der im Rahmen seiner Vermögensverwaltung und -beratung betreuten Portfolios beträgt 117,6 Mrd. EUR*. Lyxor bietet maßgeschneiderte Vermögensverwaltungsdienstleistungen und stützt sich dabei auf seine Kompetenzen in den Bereichen ETF- & Index-Management, alternatives & Multi-Management und absolute Performance & Performance-Lösungen. Lyxor ETF, einer der erfahrensten Akteure am Markt, ist europaweit drittgrößter ETF-Anbieter (unter Zugrundelegung der Liquidität sogar der zweitgrößte Anbieter (3)) und verwaltet ein Gesamtportfolio von 49,8 Mrd. EUR*. Mit 220 an 13 Finanzplätzen gehandelten ETF bietet Lyxor ETF dem Anleger verschiedene Anlagemöglichkeiten zur Diversifizierung seiner Asset-Allokationen über sämtliche Anlageklassen (Aktien, Anleihen, Geldmärkte und Rohstoffe über den Einsatz von Terminkontrakten). Zur Gewährleistung des hohen Qualitätsstandards seiner ETF hat sich Lyxor ETF im Jahr 2011 einer Qualitätscharta verschrieben, in deren Rahmen es sich zur Einhaltung strengster Standards hinsichtlich der Replikationsqualität, des Risikomanagements, der Liquidität und der Transparenz seiner ETF verpflichtet. www.lyxoretf.com

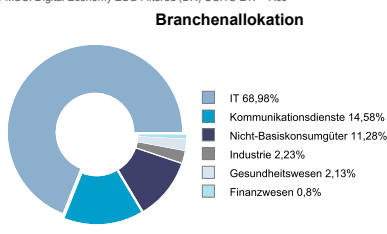
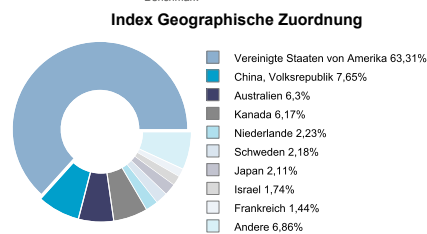
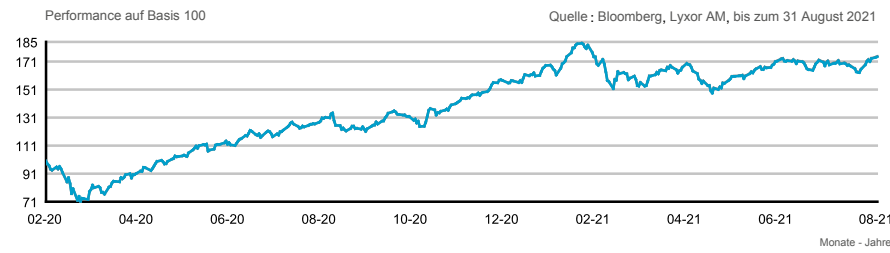
Anlageziel

Der Lyxor MSCI Digital Economy ESG Filtered (DR) UCITS ETF - Acc ist ein UCITS-konformer börsenhandelter Fonds mit dem Ziel, den MSCI ACWI IMI Digital Economy ESG Filtered Net Total Return Index so genau wie möglich abzubilden. Der Index soll die Performance von Unternehmen darstellen, von denen erwartet wird, dass sie signifikante Einnahmen aus Bereichen wie E-Commerce, digitale Zahlungsmethoden, Cybersicherheit, soziale Medien, Cloud Computing, Robotik und der Sharing Economy erzielen. Die Indexmethodik verwendet eine Reihe von Schlüsselwörtern themenbezogener Produkte, Dienstleistungen und Konzepte, die mit Hilfe von Techniken der natürlichen Sprachverarbeitung und Datenanalyse erstellt wurden. Diese Schlüsselwörter dienen dazu, relevante Unternehmen anhand des Umsatzanteils zu identifizieren, der mit dem Thema Digitale Wirtschaft verknüpft werden kann. Jährlich wird der Ansatz des übergeordneten Indexziels und die damit verbundenen Themenbereiche mit einer beratenden Einschätzung eines vom MSCI beauftragten Experten überprüft. Der Index wird auf der Grundlage der MSCI ESG-Ratings, der kontroversen Werte und bestimmter Geschäftsaktivitäten gefiltert, wobei die endgültige Aktiengewichtung auf einer kombinierten Bewertung von drei fundamentalen Kennzahlen basiert: 1-Jahres-Umsatzwachstum, Rendite auf das investierte Kapital und der prozentualer Umsatzanteil, der für Forschung und Entwicklung investiert wurde.

Risikoprofil

Potenzielle Anleger müssen die folgenden, im Prospekt des Fonds, der unter www.lyxoretf.de abrufbar ist, beschriebenen Risiken berücksichtigen.
KAPITALRISIKO: ETF sind nachbildende Instrumente: Ihr Risikoprofil ähnelt dem einer direkten Anlage in dem zugrunde liegenden Index. Das Kapital der Anleger ist vollständig dem Risiko ausgesetzt und Anleger erhalten unter Umständen den ursprünglich investierten Betrag nicht zurück.
REPLIKATIONSRISSIKO: Die Anlageziele des Fonds werden aufgrund unerwarteter Ereignisse an den zugrunde liegenden Märkten, die die Indexberechnung und die effiziente Fondsnachbildung behindern, unter Umständen nicht erreicht.
RISIKO IN VERBINDUNG MIT DEM BASISWERT: Der zugrunde liegende Index eines Lyxor-ETF kann komplex und volatil sein. Bei Anlagen in Rohstoffen wird der zugrunde liegende Index mit Bezug zu Rohstoff-Futures-Kontrakten berechnet, die den Anleger einem Liquiditätsrisiko in Verbindung mit den Kosten, wie zum Beispiel Fracht- und Transportkosten, aussetzen können. ETFs mit einem Engagement an Schwellenländern sind mit einem größeren Risiko möglicher Verluste verbunden als eine Anlage in Industrieländern, da sie vielfältigen und unvorhersehbaren Schwellenländerrisiken ausgesetzt sind.
WÄHRUNGSRISSIKO: ETFs können einem Währungsrisiko unterliegen, wenn der ETF auf eine andere Währung als die Währung des nachgebildeten zugrunde liegenden Index lautet. Das bedeutet, dass die Wechselkursschwankungen die Renditen negativ oder positiv beeinflussen können.
LIQUIDITÄTSRISSIKO: Die Liquidität wird durch zugelassene Market-Maker an der jeweiligen Börse, an der der ETF notiert ist, einschließlich der Société Générale, zur Verfügung gestellt. Die Liquidität an der jeweiligen Börse kann infolge einer Unterbrechung an dem Markt, der durch den von dem ETF nachgebildeten zugrunde liegenden Index repräsentiert wird, eines Ausfalls der Systeme einer der relevanten Börsen, der Société Générale oder anderer Market-Maker-Systeme oder einer unnormalen Handelssituation bzw. eines unnormalen Handelsereignisses beschränkt sein.
RISIKO IN VERBINDUNG MIT SCHWELLENLÄNDERN: Das Engagement dieses ETF an den Schwellenländermärkten ist mit einem Verlustrisiko verbunden, das höher ist als bei Anlagen an den traditionellen Industrieländermärkten. Insbesondere die Regeln hinsichtlich Funktionsweise und Beaufsichtigung der Schwellenländermärkte können von den geltenden Standards der Industrieländermärkte abweichen.

2. Indexinformationen



3. ETF-Wertentwicklung

	1 Monat	3 Monate	6 Monate	3 Jahre	5 Jahre
Lyxor MSCI Digital Economy ESG Filtered (DR) UCITS ETF - Acc	-	-	-	-	-
Benchmark	-	-	-	-	-
Wertentwicklungsunterschied	-	-	-	-	-
	YTD	2020*			
Lyxor MSCI Digital Economy ESG Filtered (DR) UCITS ETF - Acc	10,97%	-	-	-	-
Benchmark	11,07%	-	-	-	-
Wertentwicklungsunterschied	-0,10%	-	-	-	-
Tracking Error	-	-	-	-	-
	31/08/2021	31/08/2020			
Lyxor MSCI Digital Economy ESG Filtered (DR) UCITS ETF - Acc	33,31%	-	-	-	-
Benchmark	33,54%	-	-	-	-
Wertentwicklungsunterschied	-0,24%	-	-	-	-

Quelle: Bloomberg, Lyxor AM, bis zum 31 August 2021

DIE DATEN [ZU FRÜHEREN WERTENTWICKLUNGEN/SIMULIERTEN FRÜHEREN WERTENTWICKLUNGEN/FRÜHEREN UND SIMULIERTEN FRÜHEREN WERTENTWICKLUNGEN] BEZIEHEN SICH AUF DIE VERGANGENHEIT UND SIND KEIN VERLÄSSLICHER INDIKATOR FÜR ZUKÜNFTIGE RENDITEN. DASSELBE GILT FÜR DIE HISTORISCHEN MARKTENTWICKLUNGEN.

Ticker	EBUY FP
Rechtsform	SICAV
UCITS-Konform	Ja
ISIN	LU2023678878
Osterreich Steuer	Ja
Replikationsmethode	Direkt (physical)
Sampling	Nein
Wertpapierleihe	Nein
Währung der Anteilsklasse	USD
Auflegedatum	24/02/2020
Nettoinventarwert pro Anteil zum Zeitpunkt der Auflage (USD)	10
Gesamtkostenquote (TER)	0,15%
Fremdwährungsrisiko	Ja
Nettoinventarwert pro Anteil (USD)	17,44
AuM der Anteilsklasse (Mio USD)	176,47
Gesamtfondsvermögen (Mio USD)	176,47
Umbrella-Fonds (Mio USD)	19.126,71
Mindestanlagebetrag (Anteil)	1
Ertragsverwendung	Thesaurierend

Handelsinformationen

Handelsplatz	Öffnungszeiten (GMT)	Währung	Bloomberg Ticker	Reuters RIC
NYSE Euronext Paris*	08:00 / 16:30	EUR	EBUY FP	EBUY.PA
SIX Swiss Exchange	08:00 / 16:20	CHF	EBUY SW	EBUY.S
LSE	08:00 / 16:30	USD	DIGE LN	DIGE.L
XETRA	08:00 / 16:30	EUR	EBUY GY	EBUY.DE
Borsa Italiana (Milano)	08:00 / 16:30	EUR	EBUY IM	EBUY.MI
LSE	08:00 / 16:30	GBP	EBUY LN	EBUY.L
Bolsa Mexicana de Valores	14:00 / 21:00	MXN	EBUYN MM	EBUYN.MX

* Handelsplatz der Erstzulassung dieser Anteilsklasse

Name	MSCI ACWI IMI Digital Economy ESG Filtered Net Total Return Index
Klassifizierung	Global
Anlageklasse	Aktien
Indexart	Nettogesamrendite
Währung	USD
Index Reuters RIC	-
Index Bloomberg Ticker	MXACDGL
Weitere Informationen	-

Quelle: Bloomberg, Lyxor AM, bis zum 31 August 2021

Top 10 Komponenten

Lightspeed Pos Inc-Sub Vote	2,59%
Cloudflare Inc - Class A	2,50%
Nvidia Corp	2,28%
Temple & Webster Group Ltd	1,96%
Wisetech Global Ltd	1,80%
Zscaler Inc	1,73%
Docebo Inc	1,68%
Mimecast Ltd	1,57%
Square Inc - A	1,56%
Shopify Inc - Class A	1,50%

Die Performance ausschüttender ETF wird mit Wiederanlage der Dividenden in die ETF-Performance berechnet. Performance-Gap steht für die Performanceunterschiede zwischen dem ETF und dem Index. Der Tracking-Error stellt die annualisierte Volatilität der Performanceunterschiede zwischen dem ETF und der Benchmark dar.

Die Benchmark kann Veränderungen unterliegen. Zum Vergleich der Entwicklung des ETF mit der Entwicklung seiner Benchmark verwenden wir nachstehende Indizes:

MSCI ACWI IMI Digital Economy ESG Filtered	Vom	bis zum
Net Total Return Index	24/02/2020	

Performanceabweichung = Simul. Perf. - [(1+Perf. Index)/(1+Wechselkursperf.)-1]

Sharpe Ratio	Seit Auflegung		
	1Y	3Y	5Y
Volatilität des Fonds	23,14%	-	-
Benchmark-Volatilität	23,12%	-	-
Sharpe Ratio	1,51	-	-

WICHTIGE INFORMATIONEN FÜR INVESTOREN

Parteien, die an Transaktionen (z. B. Derivat- oder Finanzierungstransaktionen) beteiligt sind oder in Finanzinstrumenten anlegen, die einen Index oder einen variablen Zinssatz (Benchmark) verwenden, sind folgenden Risiken ausgesetzt:

(1) Die Benchmark kann methodischen und anderen Änderungen unterliegen, die den Wert der betroffenen Transaktion beeinflussen können; oder

(2) (i) entspricht eventuell nicht mehr den geltenden Gesetzen und Vorschriften (z. B. EU Referenzwerte-Verordnung), (ii) wird eventuell nicht mehr veröffentlicht (nach Dezember 2021 wird der LIBOR möglicherweise nicht mehr veröffentlicht) und die Einstellung von EONIA ist geplant), oder (iii) es kann durch die für die Benchmark zuständige Aufsichtsbehörde oder den Verwalter beschlossen werden, dass der betroffene Referenzwert nicht länger repräsentativ ist, so dass die entsprechende Benchmark durch eine andere Benchmark ersetzt werden kann, was eine starke Beeinträchtigung des wirtschaftlichen Aspekts der betroffenen Transaktionen zur Folge haben könnte.

Wir empfehlen Ihnen, eine eigene, unabhängige Untersuchung und Analyse der potenziellen Folgen aller relevanten Risiken wie den oben erwähnten vorzunehmen, besonders angesichts der laufenden Brancheninitiativen im Zusammenhang mit der Entwicklung alternativer Referenz-Zinssätze und der Aktualisierung der relevanten Marktstandard-Dokumentation.

HINWEIS

Die Gesamtkostenquote (TER) deckt alle Kosten ab, die der Managementgesellschaft beim Management der zugrunde liegenden Vermögenswerte entstehen. Sie enthält Managementgebühren und strukturelle Kosten wie nachstehend beschrieben. Mit den Managementgebühren werden die Dienstleistungen der Verwaltungsgesellschaft vergütet. Die strukturellen Kosten bestehen aus den Depotbankgebühren, den Verwaltungsgebühren, den Prüfgebühren und allen anderen operativen Kosten, die von der Verwaltungsgesellschaft beim Betrieb der Fonds gezahlt werden.

Hinweis: Dieses Factsheet ist ausschließlich zur Verbreitung an Empfänger bestimmt, bei denen es sich um erfahrene Anleger handelt, die die erforderlichen Erfahrungen und Kenntnisse im Hinblick auf die hierin beschriebenen Anlagen besitzen und die damit verbundenen Chancen und Risiken verstehen; *Societe Generale* und *Lyxor International Asset Management S.A.S.* übernehmen keine, wie auch immer geartete Haftung dafür, dass die Empfänger diese Voraussetzungen auch tatsächlich erfüllen. Deshalb stehen die hierin beschriebenen Anlagen ausschließlich dieser Personengruppe zur Verfügung. Dieses Factsheet ist nicht zur Verbreitung an Staatsbürger der USA oder Kanada oder in diesen Ländern ansässige Personen bestimmt. Es darf daher weder in seiner Gesamtheit noch in Auszügen im Original oder in Kopie in die USA oder nach Kanada übermittelt noch dort verteilt werden. Dieses Dokument wurde von LyxorAM erstellt und stellt eine unverbindliche Werbeinformation dar. Die in diesem Dokument enthaltenen Informationen sowie die benutzten Zahlen und Beispiele haben einen rein indikativen und informativen Charakter. Diese Zahlen sind keine Zukunftsvorhersagen und stellen in keiner Weise eine Verpflichtung oder ein Angebot noch eine Aufforderung zur Abgabe eines Angebots, seitens der SG und/oder LyxorAM zum Kauf oder Verkauf von Fondsanteilen dar. Demnach stellt dieses Factsheet weder eine Anlageberatung im Sinne des WAG noch eine verbindliche Auskunft dar. Darüber hinaus ist dieses Factsheet auch keine persönliche Aufforderung an den Empfänger, eine Anlageentscheidung zu treffen. Angaben zu früheren Wertentwicklungen, Simulationen oder Prognosen und/oder Angaben mit Bezug auf die vergangene Wertentwicklung lassen keinerlei Rückschlüsse auf die zukünftige Wertentwicklung zu. SG und LyxorAM übernehmen keinerlei treuhänderische Verantwortung oder wie auch immer geartete Haftung für finanzielle oder anderweitige Konsequenzen, die sich durch die Zeichnung oder den Erwerb eines in diesem Dokument beschriebenen Anlageinstrumentes ergeben. Weiterhin übernehmen SG und LyxorAM keine wie immer geartete Verantwortung für die Richtigkeit und/oder Vollständigkeit der in diesem Dokument enthaltenen Informationen. Schließlich übernehmen SG und LyxorAM keinerlei Verpflichtung die in diesem Dokument enthaltenen Informationen zu aktualisieren. Für die Korrektheit, Vollständigkeit oder Relevanz der hierin bereitgestellten Informationen kann von SG und LyxorAM keine, wie auch immer geartete Haftung übernommen werden, obwohl diese aus vertrauenswürdigen Quellen stammen und sorgfältig recherchiert und geprüft wurden. Anleger sollten sich vor Zeichnung oder Erwerb der in diesem Dokument beschriebenen Fondsanteile einen eigenen Eindruck über die Risiken bilden und für zusätzliche Auskünfte ein Bezug auf eine Zeichnung oder einen Erwerb einen professionellen Berater konsultieren. Vor allem sollten sich Anleger bei Zeichnung und Kauf von Fondsanteilen bewusst sein, dass dieses Produkt Risiken beinhaltet und eine Rückzahlung auch unter dem Wert des eingesetzten Kapitals liegen kann. Der Wert oder der Kurs einer Anlage kann Schwankungen unterliegen. Im schlimmsten Fall kann es zu einem Totalverlust des eingesetzten Kapitals kommen. SG agiert als Market Maker für die genannten Fondsanteile oder handelt mit Finanzinstrumenten, die mit Fondsanteilen oder Derivaten wirtschaftlich verbunden sind. Handels- und/oder Hedgingaktivitäten der SG können Auswirkungen auf die Preisbildung in Bezug auf Transaktionen in den Fondsanteilen haben. Dieses Produkt ist den Marktrisiken des zugrundeliegenden Index unterworfen. Der Fonds bildet die Performance des Index abzüglich der Verwaltungsgebühren nach. Es besteht das Risiko, dass das Anlageziel des Fonds nicht erreicht wird und der Fonds den zugrundeliegenden Index nicht exakt abbilden kann. Da der Fonds Finanzinstrumente einsetzt, die mit einem Kreditinstitut abgeschlossen werden, besteht ein Kontrahentenrisiko. Sofern der zugrunde liegende Index in ausländischer Währung berechnet wird, besteht ein Wechselkursrisiko. Sofern der zugrunde liegende Index ein Leverage-Index ist, sind die Risiken aus dem Leverage-Effekt zu beachten. Die Angaben in diesem Dokument sind unverbindlich, einzig die Angaben im Verkaufsprospekt - der auch eine Darstellung, der mit der Zeichnung oder dem Erwerb verbundenen Risiken enthält - sind verbindlich. Der Prospekt sowie die Kundeninformationsdokumente des zum öffentlichen Vertrieb in Österreich zugelassenen und in diesem Dokument genannten Fonds sowie die Informationen im Sinne des § 142 InvFG 2011 können online unter www.lyxoretf.at heruntergeladen oder kostenlos in englischer Sprache bei der Erste Bank der österreichischen Sparkassen AG, Am Belvedere 1, A-1100 Wien, Telefon 0043 (0) 50100 12139 bezogen werden. Es wird jedem Anleger vor Zeichnung oder Erwerb dringend empfohlen, den allein rechtsverbindlichen Verkaufsprospekt zu lesen. Der jeweilige Index und seine Marken sind geistiges Eigentum des jeweiligen Index-Sponsors und sind für bestimmte Verwendungen an die SG bzw. LyxorAM lizenziert worden. Die Fondsanteile werden vom jeweiligen Index-Sponsor weder gesponsert, gefördert, beworben, verkauft noch auf eine andere Art und Weise unterstützt. Der Index-Sponsor übernimmt keine wie immer geartete Verantwortung für die Ergebnisse, die aus der Nutzung bzw. dem Gebrauch des Index erlangt werden, für ein bestimmtes Index-Niveau an einem bestimmten Tag oder für sonstige Tatsachen und Faktoren im Zusammenhang mit dem Index. Der jeweilige Index wird allein durch den Index-Sponsor zusammengestellt und berechnet. Der Index-Sponsor übernimmt ferner keine wie immer geartete Verantwortung für irgendwelche Fehler bei der Zusammenstellung oder Berechnung des Index und der Index-Sponsor unterliegt darüber hinaus auch keiner Verpflichtung irgendeine Person einschließlich des Käufers bzw. des Verkäufers der Fondsanteile auf einen diesbezüglichen Fehler hinzuweisen. Darüber hinaus gibt der Index-Sponsor keine Versicherung hinsichtlich einer Änderung oder eines Wechsels in der Methodologie bei der Berechnung des Index ab. Der Index-Sponsor unterliegt auch keiner Verpflichtung, den Index fortlaufend weiterzuberechnen, ihn zu veröffentlichen und wiederzugeben."