

AMUNDI INDEX EURO AGG SRI - UCITS ETF DR

SYNTHESE DE
GESTION

31/12/2021

OBLIGATAIRE ■

Données clés (source : Amundi)

Valeur Liquidative (VL) : **49,71 (EUR)**
Date de VL et d'actif géré : **31/12/2021**
Actif géré : **351,03 (millions EUR)**
Code ISIN : **LU2182388236**
Indice de référence :
**100% BLOOMBERG MSCI EURO AGGREGATE
SUSTAINABLE SRI SECTOR NEUTRAL**

Objectif d'investissement

Cet ETF a pour objectif de répliquer le plus fidèlement possible la performance de l'indice Bloomberg Barclays MSCI Euro Aggregate Sustainable SRI Sector Neutral à la hausse comme à la baisse.

Profil de risque et de rendement (SRRI)



▲ A risque plus faible, rendement potentiellement plus faible

▲ A risque plus élevé, rendement potentiellement plus élevé

Le SRRI correspond au profil de risque et de rendement présent dans le Document d'Information Clé pour l'Investisseur (DICI). La catégorie la plus faible ne signifie pas « sans risque ». Il n'est pas garanti et pourra évoluer dans le temps.

« Les valeurs liquidatives techniques peuvent être calculée et publiées tout jour civil (à l'exception des samedis et des dimanches) qui ne soit ni un jour ouvré ni un jour de transaction. Ces valeurs liquidatives techniques n'ont qu'une valeur indicative et ne serviront pas de base pour l'achat, la conversion, le rachat et/ou le transfert d'actions. »

Performances

Evolution de la performance (VL) *



Indicateurs de risque

	1 an	3 ans	Depuis le lancement
Volatilité du portefeuille	2,92%	-	2,81%
Volatilité de l'indice	2,90%	-	2,78%
Tracking Error ex-post	0,03%	-	0,06%
Ratio de Sharpe	-0,89	-	-0,02

Performances glissantes *

Depuis le	Depuis le 31/12/2020	1 mois 30/11/2021	3 mois 30/09/2021	1 an 31/12/2020	3 ans -	5 ans -	Depuis le 07/07/2020
Portefeuille	-3,09%	-1,22%	-0,63%	-3,09%	-	-	-0,58%
Indice	-2,89%	-1,21%	-0,58%	-2,89%	-	-	-0,30%
Ecart	-0,20%	-0,01%	-0,05%	-0,20%	-	-	-0,28%

Performances calendaires *

	2021	2020	2019	2018	2017
Portefeuille	-3,09%	-	-	-	-
Indice	-2,89%	-	-	-	-
Ecart	-0,20%	-	-	-	-

* Source : Amundi. Les performances ci-dessus couvrent des périodes complètes de 12 mois pour chaque année civile. **Les performances passées ne préjugent en rien des résultats actuels et futurs et ne sont pas garanties des rendements à venir.** Les gains ou pertes éventuels ne prennent pas en compte les frais, commissions et redevances éventuels supportés par l'investisseur lors de l'émission et du rachat des parts (ex : taxes, frais de courtage ou autres commissions prélevés par l'intermédiaire financier...). Si les performances sont calculées dans une devise autre que l'euro, les gains ou les pertes éventuellement générés peuvent de ce fait être impactées par les fluctuations des taux de change (à la hausse comme à la baisse). L'écart correspond à la différence de performance du portefeuille et de l'indice.

OBLIGATAIRE ■

Rencontrez l'équipe



Stéphanie Pless
Responsable Gestion Indicielle Obligataire



Fadil Hannane
Gérant de portefeuille principal



Fabrice Degni Yace
Gérant suppléant

Données du portefeuille

Caractéristiques

Classe d'actif : **Obligataire**
Zone Géographique : **Zone Euro**
Devise de référence de l'indice : **EUR**
Nombre de valeurs du portefeuille : **1633**

Indicateurs du portefeuille

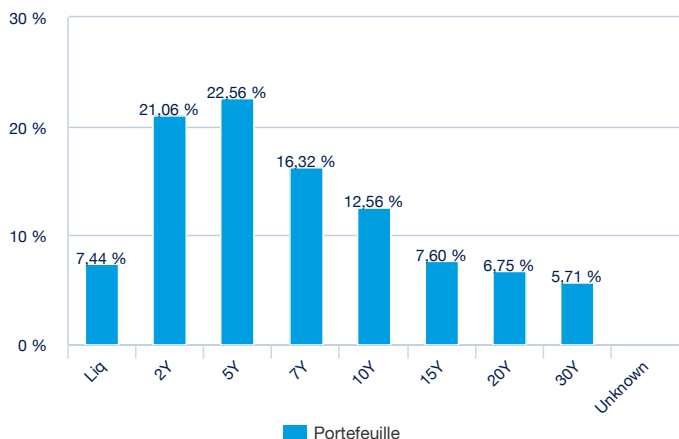
	Portefeuille
Sensibilité ¹	7,44
Notation Moyenne ²	A-
Taux de rendement	0,16%

¹ La sensibilité (en points) représente le changement en pourcentage du prix pour une évolution de 1% du taux de référence

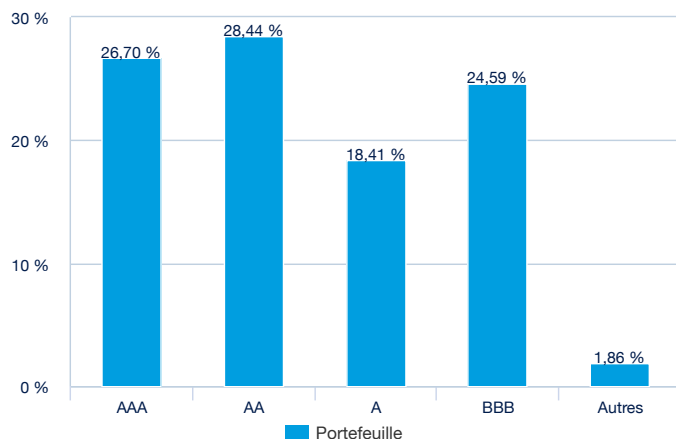
² Basée sur les obligations et les CDS mais tout autre dérivé exclu.

Répartition du portefeuille

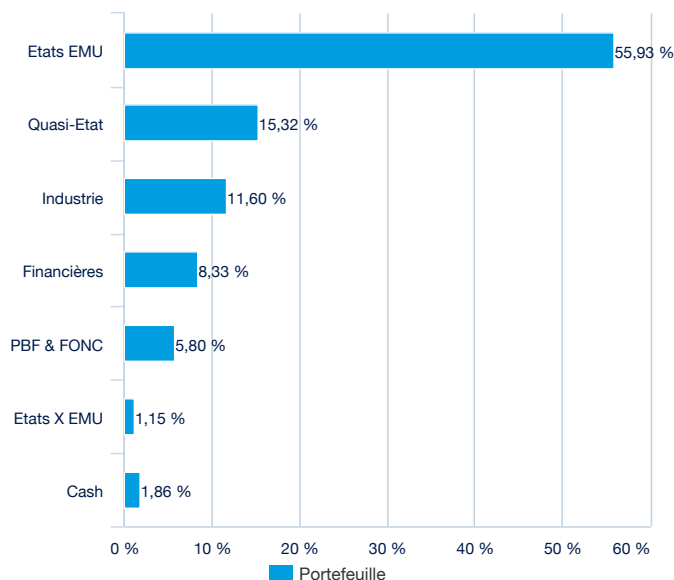
Par maturité (source : Amundi)



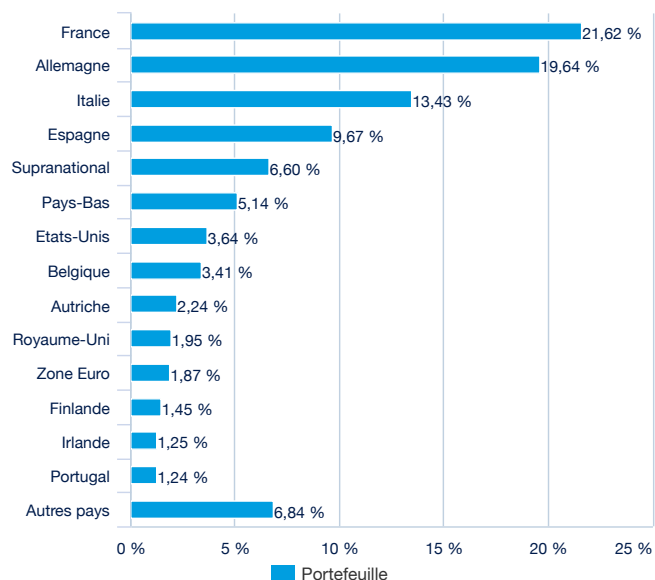
Par notation (source : Amundi)



Par type d'émetteur (source : Amundi)



Par pays (source : Amundi)



OBLIGATAIRE ■

Caractéristiques principales de la part

Forme Juridique	SICAV de droit Luxembourgeois
Norme européenne	OPCVM
Société de gestion	Amundi Luxembourg SA
Valorisateur	CACEIS Bank, Luxembourg Branch
Dépositaire	CACEIS Bank, Luxembourg Branch
Commissaire aux comptes	PRICEWATERHOUSECOOPERS LUXEMBOURG
Date de création de la classe	07/07/2020
Devise de référence de la classe	EUR
Classification AMF	-
Affectation des sommes distribuables	Capitalisation
Code ISIN	LU2182388236
Minimum de souscription marché secondaire	1 Part(s)
Périodicité de calcul de la VL	Quotidienne
Frais courants	0,16% (prélevés) - 15/01/2021
Durée minimum d'investissement recommandée	4 ans
Enveloppe fiscale	-
Clôture fiscale	Septembre
Teneur marché principal	SGCIB

Données de cotation de l'ETF (source : Amundi)

Place de cotation	Horaires de cotation	Devise	Mnémo	Ticker Bloomberg	iNAV Bloomberg	RIC Reuters	iNAV Reuters
Nyse Euronext Paris	9:05 - 17:35	EUR	EGRI	EGRI FP	IEGRI	EGRI.PA	IEGRIINAV.PA
Borsa Italiana	9:00 - 17:30	EUR	EGRI	EGRI IM	IEGRI	EGRI.MI	IEGRIINAV.PA

Contact

Contact ETF vente

France & Luxembourg	+33 (0)1 76 32 65 76
Allemagne & Autriche	+49 (0) 69 74 221 358
Italie	+39 02 0065 2965
Suisse (Allemand)	+41 44 588 99 36
Suisse (Français)	+41 22 316 01 51
Royaume-Uni	+44 (0) 20 7074 9321
Pays-Bas	+31 20 794 04 79
Pays Nordiques	+46 8 5348 2271
Hong Kong	+65 64 39 93 50
Espagne	+34 914 36 72 45

Contact ETF Capital Market

Téléphone	+33 (0)1 76 32 19 93
Bloomberg IB Chat	Capital Markets Amundi ETF Capital Markets Amundi HK ETF

Contact ETF Courtiers

SG CIB	+33 (0)1 42 13 38 63
BNP Paribas	+44 (0) 207 595 1844

Contact Amundi

Amundi ETF
90 bd Pasteur
CS 21564
75 730 Paris Cedex 15 - France
Hotline : +33 (0)1 76 32 47 74
info@amundiETF.com

Fournisseurs d'indices

BLOOMBERG® est une marque déposée et une marque de service de Bloomberg Finance L.P. BARCLAYS® est une marque déposée et une marque de service de Barclays Bank Plc, utilisée sous licence. Bloomberg Finance L.P. et ses sociétés affiliées, y compris Bloomberg Index Services Limited (« BISL ») (collectivement « Bloomberg »), ou les concédants de licence de Bloomberg détiennent l'intégralité des droits de propriété de l'Indice « Bloomberg Barclays MSCI Euro Corporate ESG BB+ Sustainability SRI 0-3 Year ».

Ni Barclays Bank PLC, Barclays Capital Inc., ou toute entité affiliée (collectivement « Barclays ») ni Bloomberg ne sont l'émetteur ou le producteur d'AMUNDI INDEX EURO AGG SRI et ni Bloomberg ni Barclays n'ont de responsabilités, d'obligations ou de devoirs envers les investisseurs d'AMUNDI INDEX EURO AGG SRI. L'Indice Bloomberg Barclays MSCI Euro Corporate ESG BB+ Sustainability SRI 0-3 Year fait l'objet d'une licence d'utilisation par Amundi Asset Management en tant qu'émetteur de l'Indice AMUNDI EURO CORPORATE SRI 0-3 Y. La seule relation liant Bloomberg et Barclays à l'émetteur concernant l'Indice Bloomberg Barclays MSCI Euro Corporate ESG BB+ Sustainability SRI 0-3 Year porte sur la licence de l'Indice Bloomberg Barclays MSCI Euro Corporate ESG BB+ Sustainability SRI 0-3 Year, qui est déterminé, composé et calculé par BISL, ou toute entité lui succédant, indépendamment de l'émetteur ou de l'Indice AMUNDI EURO CORPORATE SRI 0-3 Y ou des propriétaires de l'Indice AMUNDI INDEX EURO AGG SRI.

En outre, Amundi, Gestionnaire d'actifs d'AMUNDI INDEX EURO AGG SRI peut, en son nom, réaliser une ou plusieurs transactions avec Barclays sur ou concernant l'Indice Bloomberg Barclays MSCI Euro Corporate ESG BB+ Sustainability SRI 0-3 Year en relation avec AMUNDI INDEX EURO AGG SRI. Les investisseurs acquièrent AMUNDI INDEX EURO AGG SRI de la part du Gestionnaire d'actifs Amundi, et les investisseurs n'acquièrent aucun intérêt dans Bloomberg Barclays MSCI Euro Corporate ESG BB+ Sustainability SRI 0-3 Year ; Ils ne concluent par ailleurs absolument aucune relation d'affaires avec Bloomberg ou Barclays en effectuant un investissement dans AMUNDI INDEX EURO AGG SRI. Les compartiments AMUNDI INDEX EURO AGG SRI ne sont pas sponsorisés, évalués, vendus ou promus par Bloomberg ni par Barclays. Bloomberg et Barclays ne donnent aucune garantie, explicite ou implicite, pour ce qui est de l'intérêt d'un investissement dans le compartiment AMUNDI INDEX EURO AGG SRI ou dans des titres quelconques, ni de la capacité de répliquer d'une performance boursière correspondante/relative de la part de l'Indice Bloomberg Barclays MSCI Euro Corporate ESG BB+ Sustainability SRI 0-3 Year. Ni Bloomberg, ni Barclays ne s'est prononcé sur la légalité ou l'adéquation du compartiment AMUNDI INDEX EURO AGG SRI en lien avec une personne ou entité quelconque. Ni, Bloomberg, ni Barclays n'est responsable ou partie prenante de la définition des prix des parts à émettre par le compartiment AMUNDI INDEX EURO AGG SRI pas plus que du calendrier ou des volumes d'émission. Ni Bloomberg, ni Barclays n'est tenu de prendre en compte les besoins de l'émetteur, des porteurs de parts du compartiment AMUNDI INDEX EURO AGG SRI ou de toute tierce partie dans le cadre de la définition, de la constitution ou du calcul de l'Indice Bloomberg Barclays MSCI Euro Corporate ESG BB+ Sustainability SRI 0-3 Year. Ni Bloomberg, ni Barclays n'a d'obligation ou de responsabilité concernant l'administration, la commercialisation ou la négociation de parts du compartiment AMUNDI INDEX EURO AGG SRI.

Le contrat de licence liant Bloomberg et Barclays concerne uniquement ces derniers et aucunement les porteurs de parts du compartiment AMUNDI INDEX EURO AGG SRI, les investisseurs ou d'autres tierces parties. Par ailleurs, le contrat de licence liant Amundi Asset Management et Bloomberg concerne uniquement ces derniers et aucunement les porteurs de parts du compartiment AMUNDI INDEX EURO AGG SRI, les investisseurs ou d'autres tierces parties.

NI BLOOMBERG, NI BARCLAYS NE PEUT ÊTRE TENU POUR RESPONSABLE ENVERS L'ÉMETTEUR, LES INVESTISSEURS OU UNE AUTRE TIERCE PARTIE DE LA QUALITÉ, DE L'EXACTITUDE ET/OU DE L'EXHAUSTIVITÉ DE L'INDICE BLOOMBERG BARCLAYS MSCI EURO CORPORATE ESG BB+ SUSTAINABILITY SRI 0-3 YEAR OU DE TOUTE DONNÉE Y FIGURANT, PAS PLUS QUE DE TOUTE INTERRUPTION DE LA COMMUNICATION DE CE-DERNIER. NI BLOOMBERG NI BARCLAYS NE GARANTIT, EXPRESSÉMENT OU IMPLICITEMENT, LES RÉSULTATS DEVANT ÊTRE OBTENUS PAR L'ÉMETTEUR, LES INVESTISSEURS OU TOUTE AUTRE PERSONNE OU ENTITÉ, ET PROVENANT DE L'UTILISATION DU BLOOMBERG BARCLAYS MSCI EURO CORPORATE ESG BB+ SUSTAINABILITY SRI 0-3 YEAR OU DE TOUTE INFORMATION Y FIGURANT. BLOOMBERG ET BARCLAYS NE DONNENT AUCUNE GARANTIE, EXPRESSE OU IMPLICITE, ET DÉCLINENT EXPRESSÉMENT TOUTE GARANTIE DE QUALITÉ MARCHANDE OU D'ADÉQUATION À UN USAGE PARTICULIER OU D'UTILISATION EN CE QUI CONCERNE L'INDICE BLOOMBERG BARCLAYS MSCI EURO CORPORATE ESG BB+ SUSTAINABILITY SRI 0-3 YEAR OU TOUTE INFORMATION Y FIGURANT. BLOOMBERG SE RÉSERVE LE DROIT DE MODIFIER SES MÉTHODES DE CALCUL OU DE PUBLICATION DE L'INDICE BLOOMBERG BARCLAYS MSCI EURO CORPORATE ESG BB+ SUSTAINABILITY SRI 0-3 YEAR COMME D'EN CESSER LE CALCUL OU LA PUBLICATION, ET NI BLOOMBERG, NI BARCLAYS NE PEUT ÊTRE TENU POUR RESPONSABLE DE TOUT CALCUL ERRONÉ OU DE TOUTE PUBLICATION INCORRECTE, TARDIVE OU INTERROMPUE RELATIVEMENT À L'INDICE BLOOMBERG BARCLAYS MSCI EURO CORPORATE ESG BB+ SUSTAINABILITY SRI 0-3 YEAR. NI BLOOMBERG, NI BARCLAYS NE PEUT ÊTRE TENU POUR RESPONSABLE DE TOUTS DOMMAGES, DIRECTS OU INDIRECTS, ET DE TOUTE PERTE DE BÉNÉFICES, MÊME SI LE RISQUE A PU EN ÊTRE ÉVOQUÉ, LIÉ À L'UTILISATION DE L'INDICE BLOOMBERG BARCLAYS MSCI EURO CORPORATE ESG BB+ SUSTAINABILITY SRI 0-3 YEAR OU DE TOUTE INFORMATION Y FIGURANT OU RELATIVE AU COMPARTIMENT AMUNDI INDEX EURO AGG SRI.

L'information fournie par Bloomberg ou Barclays et figurant dans les présentes ne peut être reproduites de quelque manière que ce soit sans l'autorisation écrite préalable de Bloomberg et de Barclays Capital, division banque d'investissement de Barclays Bank PLC. Le siège social de Barclays Bank PLC (enregistrée sous le n° 1026167) est au 1, Churchill Place, Londres E14 5HP, Royaume-Uni.

Avertissement

Ce document est fourni à titre d'information seulement et il ne constitue en aucun cas une recommandation, une sollicitation ou une offre, un conseil ou une invitation d'achat ou de vente des parts ou actions des FCP, FCPE, SICAV, compartiment de SICAV, SPPICAV présentés dans ce document (« les OPC ») et ne doit en aucun cas être interprété comme tel. Ce document ne constitue pas la base d'un contrat ou d'un engagement de quelque nature que ce soit. Toutes les informations contenues dans ce document peuvent être modifiées sans préavis. La société de gestion n'accepte aucune responsabilité, directe ou indirecte, qui pourrait résulter de l'utilisation de toutes informations contenues dans ce document. La société de gestion ne peut en aucun cas être tenue responsable pour toute décision prise sur la base de ces informations. Les informations contenues dans ce document vous sont communiquées sur une base confidentielle et ne doivent être ni copiées, ni reproduites, ni modifiées, ni traduites, ni distribuées sans l'accord écrit préalable de la société de gestion, à aucune personne tierce ou dans aucun pays où cette distribution ou cette utilisation serait contraire aux dispositions légales et réglementaires ou imposerait à la société de gestion ou à ses fonds de se conformer aux obligations d'enregistrement auprès des autorités de tutelle de ces pays. Tous les OPC ne sont pas systématiquement enregistrés dans le pays de juridiction de tous les investisseurs. Investir implique des risques : les performances passées des OPC présentées dans ce document ainsi que les simulations réalisées sur la base de ces dernières, ne sont pas un indicateur fiable des performances futures. Elles ne préjugent pas des performances futures de ces derniers. Les valeurs des parts ou actions des OPC sont soumises aux fluctuations du marché, les investissements réalisés peuvent donc varier tant à la baisse qu'à la hausse. Par conséquent, les souscripteurs des OPC peuvent perdre tout ou partie de leur capital initialement investi. Il appartient à toute personne intéressée par les OPC, préalablement à toute souscription, de s'assurer de la compatibilité de cette souscription avec les lois dont elle relève ainsi que des conséquences fiscales d'un tel investissement et de prendre connaissance des documents réglementaires en vigueur de chaque OPC. Les prospectus complets des OPC de droit français visés par l'Autorité des Marchés Financiers (AMF) sont disponibles gratuitement sur simple demande au siège social de la société de gestion. Concernant les mandats de gestion, ce document fait partie du relevé des activités de gestion de votre portefeuille et doit être lu conjointement avec tout autre relevé périodique ou avis de confirmation relatif aux opérations de votre portefeuille, fourni par votre teneur de compte. La source des données du présent document est la société de gestion sauf mention contraire. La date des données du présent document est celle indiquée sous la mention SYNTHÈSE DE GESTION en tête du document sauf mention contraire.

Ce document est destiné à être remis exclusivement aux investisseurs institutionnels, professionnels, qualifiés ou sophistiqués et aux distributeurs. Ne doit pas être remis au grand public, à la clientèle privée et aux particuliers au sens de toute juridiction, ni aux « US Persons ». Les investisseurs visés sont, en ce qui concerne l'Union Européenne, les investisseurs « Professionnels » au sens de la Directive 2004/39/CE du 21 avril 2004 « MIF » ou, le cas échéant au sens de chaque réglementation locale et, dans la mesure où l'offre en Suisse est concernée, les « investisseurs qualifiés » au sens des dispositions de la Loi fédérale sur les placements collectifs (LPCC), de l'Ordonnance sur les placements collectifs du 22 Novembre 2006 (OPCC) et de la Circulaire FINMA 08/8 au sens de la législation sur les placements collectifs du 20 Novembre 2008. Ce document ne doit en aucun cas être remis dans l'Union Européenne à des investisseurs non « Professionnels » au sens de la MIF ou au sens de chaque réglementation locale, ou en Suisse à des investisseurs qui ne répondent pas à la définition d'« investisseurs qualifiés » au sens de la législation et de la réglementation applicable.