

# DNCA INVEST GLOBAL SPORT

ACTIONS INTERNATIONALES INVESTI DANS L'ÉCONOMIE DU SPORT



## Objectif de gestion

L'objectif d'investissement du Compartiment est de fournir une performance sur une durée minimale de placement recommandée de 5 ans en bénéficiant de la croissance de l'économie du sport. Les actions sont sélectionnées au sein des marchés d'actions internationaux (pays émergents inclus) sur la base de leur positionnement stratégique, de leurs perspectives de croissance et de leur performance financière.

Pour atteindre son objectif d'investissement, la stratégie d'investissement s'appuie sur une gestion discrétionnaire active.

## Indicateurs financiers

Valeur liquidative (€)	93,08
Actif net (m€)	3
Nombre de lignes actions	42
Capitalisation moyenne (md€)	19
Price to Earning Ratio 2024 <sup>e</sup>	21,2x
Price to Book 2023	2,4x
VE/EBITDA 2024 <sup>e</sup>	8,9x
DN/EBITDA 2023	1,8x
Rend. du free cash-flow 2024 <sup>e</sup>	5,08%
Rend. du dividende 2023 <sup>e</sup>	1,83%

## Indicateur de risque



Du risque le plus faible au risque le plus élevé

L'exposition au marché d'actions et/ou de taux, explique le niveau de risque de cet OPCVM.

**Principaux risques :** risque actions, risque lié à la gestion discrétionnaire, risque de liquidité, risque lié à l'investissement en actions de petite capitalisation, risque en perte de capital, risque de taux, risque de change, risque de crédit, risque lié aux investissements dans les pays émergents, risque de concentration géographique et de portefeuille, risque d'investir dans des instruments dérivés ainsi que des instruments intégrant des dérivés, risque de contrepartie, risque ESG, risque lié à la détention d'obligations convertibles, échangeables ou remboursables, risque Stock Connect, risque de durabilité

## Commentaire de gestion

Aux États-Unis, l'économie a progressé plus fortement que prévu au T2 (2,8% t/t). La demande domestique a légèrement augmenté à 2,7 %, confirmant la croissance sous-jacente robuste de l'économie américaine. Dans le même temps, le rééquilibrage du marché du travail s'est poursuivi tandis que l'inflation a surpris à la baisse pour le deuxième mois. Tout en maintenant les taux inchangés, le président de la Fed a clairement indiqué qu'une baisse des taux serait abordée en septembre. À l'approche des élections présidentielles américaines de novembre, les dernières semaines ont été marquées par des événements inattendus avec la tentative d'assassinat du candidat républicain, Donald Trump, suivie quelques jours plus tard par le retrait du président Biden en faveur de sa vice-présidente, Kamala Harris.

Dans la zone euro, le PIB a augmenté de 0,3% t/t au T2, légèrement au-dessus du consensus (0,2%). Cependant, le climat des affaires a de nouveau surpris à la baisse en juillet. Sans surprise, la BCE a maintenu ses taux inchangés et a continué à mettre l'accent sur une approche data-driven. Toutefois, la communication a montré une légère augmentation des inquiétudes quant aux perspectives de croissance. Sur le plan politique, la France est sur la voie d'un parlement sans majorité avec l'émergence de trois blocs majeurs sans qu'aucun d'entre eux ne puisse obtenir une majorité à lui seul. À l'inverse, au Royaume-Uni, la victoire écrasante du Labour aux élections donne au parti un mandat clair pour gouverner et présage une période prolongée de stabilité politique.

En Chine, le PIB du T2 a progressé de 4,7 % y/y, en-dessous des attentes (5,1 %) et témoigne d'un ralentissement notable de la croissance au T2. La moitié de l'économie, composée d'exportations, d'investissements manufacturiers et d'infrastructures, a bien résisté. Mais l'autre moitié, constituée de l'immobilier et de la consommation privée, s'en sort mal.

Au Japon, la Banque du Japon a décidé de relever le taux directeur de 0,1 % à 0,25 % tout en annonçant un « plan détaillé » de réduction de son bilan, les achats mensuels devant être réduits de moitié d'aujourd'hui jusqu'au T1 2026, par tranches trimestrielles.

Le mois de juillet a été positif pour les sociétés de l'économie du sport. La grande majorité des entreprises ayant publiées ont fait mieux qu'attendu. Leurs résultats viennent ainsi confirmer, soit la continuité de la bonne tendance dans la demande pour leurs produits, soit la fin de la période de déstockage favorisant un retour à une meilleure croissance des ventes.

Les valeurs chinoises ont été à nouveau sous pression, les indicateurs de consommation reste faibles et le gouvernement ne manifeste pas de réelle volonté de la soutenir.

Achevé de rédiger le 06/08/2024.



Boris Radondy, CFA



Alexandre Carrier, CFA

## Principales positions\*

	Poids
PUMA SE (6,0)	5,33%
JD SPORTS FASHION PLC (5,2)	4,44%
TOPGOLF CALLAWAY BRANDS CORP (3,8)	3,97%
FLUTTER ENTERTAINMENT PLC-DI (4,3)	3,82%
MADISON SQUARE GARDEN SPORTS (4,2)	3,32%
SKECHERS USA INC-CL A (4,6)	3,09%
VAIL RESORTS INC (5,2)	2,91%
EMBLA MEDICAL HF (5,4)	2,90%
BASIC-FIT NV (4,0)	2,82%
MIPS AB (5,1)	2,80%
	<b>35,38%</b>

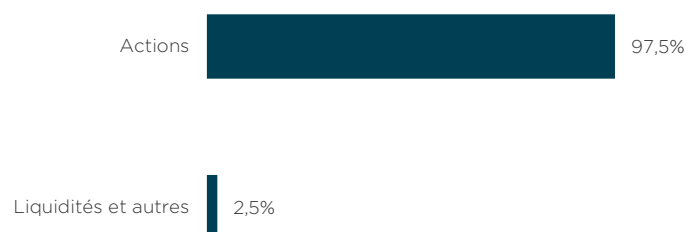
## Contribution à la performance du mois

Les performances passées ne préjugent pas des performances futures

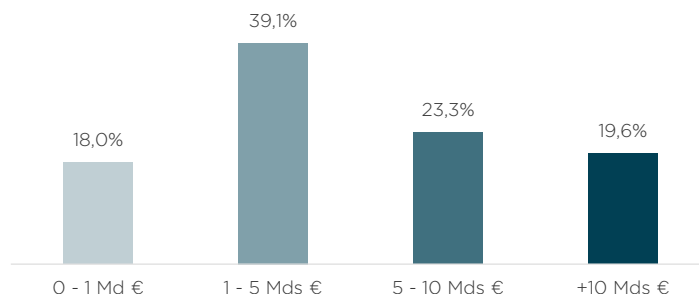
Meilleures	Poids	Contribution
MIPS AB	2,80%	+0,51%
JD SPORTS FASHION PLC	4,44%	+0,44%
GRUPO SBF SA	2,29%	+0,44%
VF CORP	2,37%	+0,43%
PUMA SE	5,33%	+0,36%

Moins bonnes	Poids	Contribution
TOPSPORTS INTERNATIONAL HOLD	2,05%	-0,38%
LI NING CO LTD	1,79%	-0,31%
SHENZHOU INTERNATIONAL GROUP	1,61%	-0,27%
SKECHERS USA INC-CL A	3,09%	-0,23%
AMER SPORTS INC	2,32%	-0,19%

## Répartition par classe d'actifs



## Répartition par capitalisation



## Répartition sectorielle (ICB)

	Fonds	Indice
Produits et services de	43,4%	2,7%
Voyages et loisirs	25,7%	1,6%
Distribution	13,2%	5,4%
Technologie	4,8%	28,6%
Santé	2,9%	10,7%
Médias	2,7%	1,1%
Biens et services industriels	1,8%	11,4%
Matières premières	1,6%	1,7%
Télécommunications	1,3%	2,4%
Liquidités et autres	2,5%	N/A

## Répartition géographique

	Fonds	Indice
USA	32,8%	63,9%
Chine	12,8%	2,3%
Royaume-Uni	6,0%	3,3%
France	5,9%	2,4%
Allemagne	5,3%	1,9%
Suède	4,8%	0,8%
Bésil	4,6%	0,4%
Taiwan	4,0%	1,9%
Irlande	3,8%	0,5%
Islande	2,9%	-
Pays-Bas	2,8%	1,5%
Finlande	2,3%	0,2%
Canada	2,0%	2,7%
Italie	2,0%	0,6%
Australie	1,8%	1,7%
Nouvelle Zélande	1,6%	0,0%
Belgique	1,3%	0,2%
Suisse	0,8%	2,4%
Liquidités et autres	2,5%	N/A

## Principaux mouvements\*

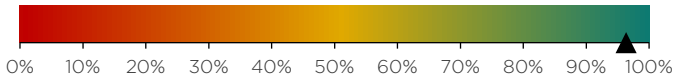
**Entrées :** DICK'S SPORTING GOODS INC (6,2)

**Sorties :** SCIENCE IN SPORT PLC (5,6)

\*Le chiffre entre parenthèses représente la note de responsabilité de l'instrument. Veuillez vous référer à la page Analyse extra-financière interne pour la méthodologie d'analyse.

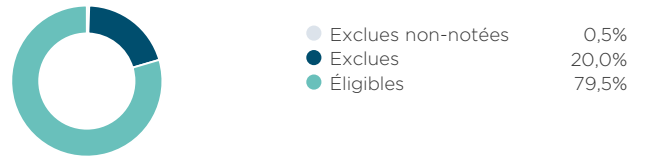
**Analyse extra-financière interne**

**Taux de couverture ABA+ (96,3%)**

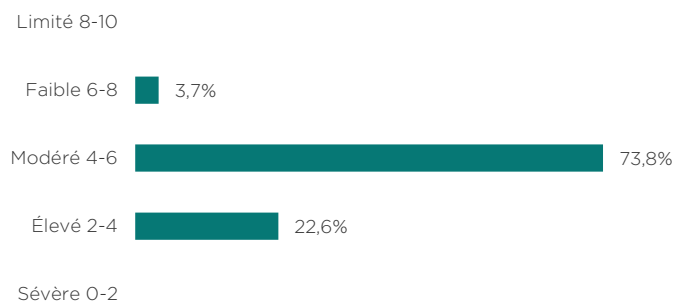


**Note Responsabilité moyenne : 4,7/10**

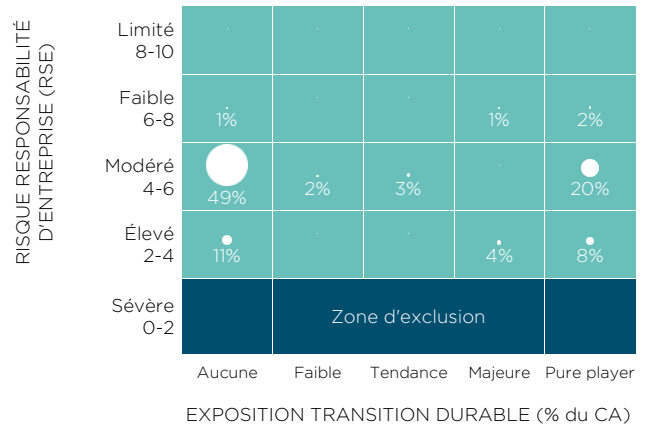
**Taux d'exclusion de l'univers de sélectivité**



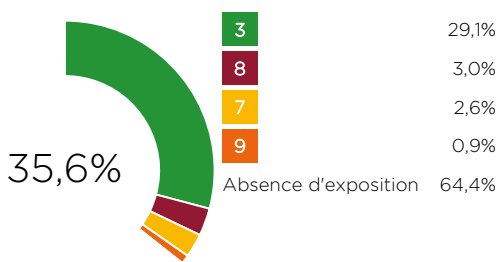
**Répartition du risque de responsabilité<sup>(1)</sup>**



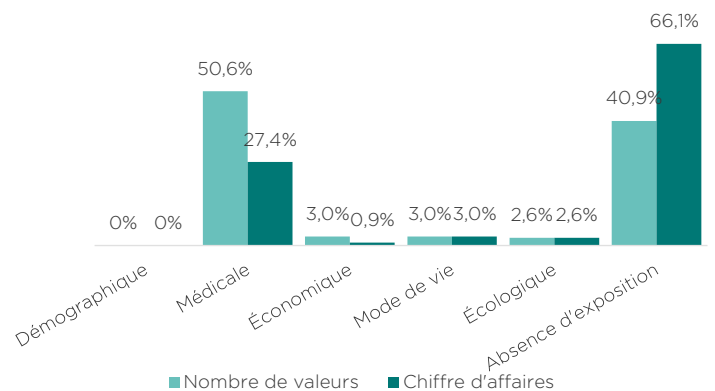
**Exposition transition/RSE<sup>(2)</sup>**



**Exposition aux ODD<sup>(3)</sup>  
(% de chiffre d'affaires)**



**Exposition aux transitions durables<sup>(4)</sup>**



**Méthodologie d'analyse**

Nous développons des modèles propriétaires construits sur notre expertise et la conviction d'apporter une valeur ajoutée tangible dans la sélection des titres en portefeuille. Le modèle d'analyse ESG de DNCA Above & Beyond Analysis (ABA), respecte ce principe et offre une notation dont nous maîtrisons l'ensemble de la construction. Les informations émanant des entreprises constituent l'essentiel des données utilisées dans notre notation. Les méthodologies de calcul des indicateurs ESG et notre politique d'investisseur responsable et d'engagement sont disponibles sur notre site internet [en cliquant ici](#).

<sup>(1)</sup> La notation sur 10 intègre 4 risques de responsabilité : actionariale, environnementale, sociale et sociétale. Quel que soit leur secteur d'activité, 24 indicateurs sont évalués comme le climat social, les risques comptables, les fournisseurs, l'éthique des affaires, la politique énergétique, la qualité du management...

<sup>(2)</sup> La matrice ABA combine le Risque de Responsabilité et l'exposition à la Transition Durable du portefeuille. Elle permet de cartographier les entreprises en adoptant une approche risques / opportunités.

<sup>(3)</sup> 1 Pas de pauvreté. 2 Faim « zéro ». 3 Bonne santé et bien-être. 4 Éducation de qualité. 5 Égalité entre les sexes. 6 Eau propre et assainissement. 7 Énergie propre et d'un coût abordable. 8 Travail décent et croissance économique. 9 Industrie, innovation et infrastructure. 10 Inégalités réduites. 11 Villes et communautés durables. 12 Consommation et production responsables. 13 Lutte contre les changements climatiques. 14 Vie aquatique. 15 Vie terrestre. 16 Paix, justice et institutions efficaces. 17 Partenariats pour la réalisation des objectifs.

<sup>(4)</sup> 5 transitions reposant sur une perspective à long terme du financement de l'économie permettent d'identifier les activités ayant une contribution positive au développement durable et de mesurer l'exposition des entreprises en chiffre d'affaires ainsi que l'exposition aux Objectifs du Développement Durable de l'ONU.

\* Le taux de couverture mesure la part des émetteurs (actions et obligations d'entreprises) pris en compte dans le calcul des indicateurs extra-financiers. Cette mesure est calculée en % de l'actif net retraité des liquidités, des instruments monétaires, des instruments dérivés et de tout véhicule hors périmètre "actions et obligations d'entreprises cotées".

**Principales Incidences Négatives (PAI / Principal Adverse Impacts)**

PAI	Unité	Fonds		Ind. de réf.	
		Couverture	Valeur	Couverture	Valeur
PAI Corpo 1_1 - Émissions de GES de niveau 1	T CO <sub>2</sub>	90%	10	100%	229 420
PAI Corpo 1_2 - Émissions de GES de niveau 2	T CO <sub>2</sub>	90%	20	100%	50 340
PAI Corpo 1_3 - Émissions de GES de niveau 3	T CO <sub>2</sub>	90%	996	100%	1 781 834
PAI Corpo 1T - Émissions de GES totale	T CO <sub>2</sub>	90%	1 003	100%	2 041 899
PAI Corpo 2 - Empreinte carbone	T CO <sub>2</sub> /millions d'euros investis	90%	297	100%	387
PAI Corpo 3 - Intensité de GES	T CO <sub>2</sub> /EUR millions de CA	92%	578	100%	864
PAI Corpo 4 - Part d'investissement dans des sociétés actives dans le secteur des combustibles fossiles		0%	0%	10%	10%
PAI Corpo 5 - Part de consommation et de production d'énergie non renouvelable		90%	83%	99%	66%
PAI Corpo 6_TOTAL - Intensité de consommation d'énergie par secteur à fort impact climatique NACE	GWh/EUR millions de CA	90%	0,1	99%	0,4
PAI Corpo 7 - Activités ayant une incidence négative sur des zones sensibles sur le plan de la biodiversité		90%	2%	100%	9%
PAI Corpo 8 - Rejets dans l'eau	T Émissions d'eau	0%	0	0%	1 042
PAI Corpo 9 - Ratio de déchets dangereux ou radioactifs	T Déchets dangereux	87%	10 164 451	95%	2 068 947
PAI Corpo 10 - Violations des principes UNGC et OCDE		90%	0%	100%	0%
PAI Corpo 11 - Absence de processus et de mécanismes de conformité UNGC et OCDE		90%	2%	100%	1%
PAI Corpo 12 - Écart de rémunération hommes femmes non corrigé		60%	17%	83%	15%
PAI Corpo 13 - Mixité au sein des organes de gouvernance		90%	33%	100%	34%
PAI Corpo 14 - Exposition à des armes controversées		90%	0%	100%	0%
PAI Corpo OPT_1 - Utilisation de l'eau	m <sup>3</sup> /EUR millions de CA	0%	0	6%	81
PAI Corpo OPT_2 - Recyclage de l'eau		0%	0%	4%	0%
PAI Corpo OPT_3 - Nombre de jours perdus pour cause de blessures, d'accidents, de décès ou de maladies		12%	0	13%	72

Source : MSCI

## Informations administratives

Nom : DNCA INVEST Global Sport  
Code ISIN (Part A) : LU2595412391  
Classification SFDR : Art.8  
Date de création : 01/12/2023  
Horizon d'investissement : Minimum 5 ans  
Devise : Euro  
Domiciliation : Luxembourg  
Forme juridique : SICAV  
Indicateur de référence : MSCI ACWI NR EUR  
Fréquence de calcul des VL : Quotidienne  
Société de gestion : DNCA Finance  
Équipe de gestion :  
Boris RADONDY, CFA  
Alexandre CARRIER, CFA

Minimum d'investissement : -  
Frais de souscription : - max  
Frais de rachat : -  
Frais de gestion : 1,70%  
Frais courants au : -  
Commission de surperformance : 20% de la performance positive nette de tous frais par rapport à l'indice : MSCI ACWI NR EUR  
Dépositaire : BNP Paribas - Luxembourg Branch  
Règlement / Livraison :  
Cut off : 12:00 Luxembourg time

## Mentions légales

**Ceci est une communication publicitaire. Veuillez vous référer au Prospectus de l'OPC et au Document d'Informations Clés avant de prendre toute décision finale d'investissement.** Ce document est un document promotionnel à usage d'une clientèle de non professionnels au sens de la Directive MIFID II. Ce document est un outil de présentation simplifiée et ne constitue ni une offre de souscription ni un conseil en investissement. Les informations présentées dans ce document sont la propriété de DNCA Finance. Elles ne peuvent en aucun cas être diffusées à des tiers sans l'accord préalable de DNCA Finance. Le traitement fiscal dépend de la situation de chacun, est de la responsabilité de l'investisseur et reste à sa charge. Le Document d'Informations Clés et le Prospectus doivent être remis à l'investisseur qui doit en prendre connaissance préalablement à toute souscription. L'ensemble des documents réglementaires du compartiment sont disponibles gratuitement sur le site de la société de gestion [www.dnca-investments.com](http://www.dnca-investments.com) ou sur simple demande écrite adressée à [dnca@dnca-investments.com](mailto:dnca@dnca-investments.com) ou adressée directement au siège social de la société 19, Place Vendôme - 75001 Paris. Les investissements dans des compartiments comportent des risques, notamment le risque de perte en capital ayant pour conséquence la perte de tout ou partie du montant initialement investi. DNCA Finance peut recevoir ou payer une rémunération ou une rétrocession en relation avec le/les compartiments présentés. DNCA Finance ne peut en aucun cas être tenue responsable, envers quiconque, de toute perte ou de tout dommage direct, indirect ou de quelque nature que ce soit résultant de toute décision prise sur la base d'informations contenues dans ce document. Ces informations sont fournies à titre indicatif, de manière simplifiée et susceptibles d'évoluer dans le temps ou d'être modifiées à tout moment sans préavis.

Les performances passées ne sont pas un indicateur fiable des performances futures.

L'obtention de ce label par le compartiment ne signifie ni que celui-ci réponde à vos propres objectifs en matière de durabilité ni que le label corresponde aux exigences de futures règles nationales ou européennes. Pour plus d'information à ce sujet, voyez le site : [www.lelabelisr.fr](http://www.lelabelisr.fr) et [www.lelabelisr.fr/comment-investir/fonds-labelises](http://www.lelabelisr.fr/comment-investir/fonds-labelises)

Compartiment de DNCA INVEST Société d'investissement à capital variable (SICAV) de droit luxembourgeois ayant la forme d'une Société Anonyme - domiciliée au 60 Av. J.F. Kennedy - L-1855 Luxembourg. Elle est agréée par la Commission de Surveillance du Secteur Financier (CSSF) et soumise aux dispositions du Chapitre 15 de la Loi du 17 décembre 2010.

DNCA Finance est une Société en Commandite Simple agréée par l'Autorité des Marchés Financiers (AMF) en tant que société de gestion de portefeuille sous le numéro GP00-030 régie par le Règlement général de l'AMF, sa doctrine et le Code Monétaire et Financier. DNCA Finance est également Conseiller en Investissement non indépendant au sens de la Directive MIFID II. DNCA Finance - 19 Place Vendôme-75001 Paris - e-mail : [dnca@dnca-investments.com](mailto:dnca@dnca-investments.com) - tél : +33 (0)1 58 62 55 00 - site internet : [www.dnca-investments.com](http://www.dnca-investments.com)

Toute réclamation peut être adressée, gratuitement, soit auprès de votre interlocuteur habituel (au sein de DNCA Finance ou au sein d'un délégataire de DNCA Finance), soit directement auprès du Responsable de la Conformité et du Contrôle Interne (RCCI) de DNCA Finance en écrivant au siège social de la société (19 Place Vendôme, 75001 Paris, France). En cas de désaccord persistant, vous pouvez avoir accès à la médiation. La liste des organismes de résolution extrajudiciaire des litiges ainsi que leurs coordonnées en fonction de votre pays et/ou de celui du prestataire concerné est librement consultable en suivant le lien [https://finance.ec.europa.eu/consumer-finance-and-payments/retail-financial-services/financial-dispute-resolution-network-fin-net/members-fin-net-country\\_fr](https://finance.ec.europa.eu/consumer-finance-and-payments/retail-financial-services/financial-dispute-resolution-network-fin-net/members-fin-net-country_fr).

Un résumé des droits des investisseurs est disponible en français au lien suivant : <https://www.dnca-investments.com/informations-reglementaires>

Cet OPCVM promeut des critères environnementaux ou sociaux et de gouvernance (ESG) au sens de l'article 8 du Règlement (UE) 2019/2088 sur la publication d'informations en matière de durabilité dans le secteur des services financiers (dit « Règlement SFDR »). Il n'a pas pour objectif un investissement durable. Il pourra investir partiellement dans des actifs ayant un objectif durable, par exemple tels que définis par la classification de l'UE.

Cet OPCVM est sujet à des risques de durabilité tels que définis à l'article 2(22) du Règlement (UE) 2019/2088 sur la publication d'informations en matière de durabilité dans le secteur des services financiers (dit « Règlement SFDR »), par un événement ou une condition environnementale, sociale ou de gouvernance qui, s'il se produit, pourrait entraîner un effet négatif réel ou potentiel impact sur la valeur de l'investissement.

Si le processus d'investissement de portefeuille peut intégrer une approche ESG, l'objectif d'investissement de portefeuille n'est pas en premier lieu d'atténuer ce risque. La politique de gestion du risque de durabilité est disponible sur le site internet de la Société de gestion.

L'indice n'est pas désigné comme un indice de référence au sens du Règlement (UE) 2019/2088 sur la publication d'informations en matière de durabilité dans le secteur des services financiers (dit « Règlement SFDR »). Il n'a pas vocation à être aligné aux ambitions environnementales ou sociales telles que promues par l'OPCVM.

### Glossaire

**Bêta.** Le bêta d'un titre financier est une mesure de la volatilité ou de sensibilité du titre qui indique la relation existant entre les fluctuations de la valeur du titre et les fluctuations du marché. Il s'obtient en régressant la rentabilité de ce titre sur la rentabilité de l'ensemble du marché. En calculant le bêta d'un portefeuille, on mesure sa corrélation avec le marché (l'indice de référence utilisé) et donc de son exposition au risque de marché. Plus la valeur absolue du bêta du portefeuille est faible, moins il est exposé aux fluctuations du marché, et inversement.

**Coefficient de corrélation.** Le coefficient de corrélation est une mesure de la corrélation. Il permet de déterminer le lien entre deux actifs sur une période donnée. Un coefficient positif signifie que les deux actifs évoluent dans le même sens. A l'inverse, un coefficient négatif signifie que les actifs évoluent dans le sens opposé. La corrélation ou la décorrélation peut être plus ou moins forte et varie entre -1 et 1.

**Rend. du dividende.** Le rendement d'une action est le rapport dividende / cours de l'action.

**DN/EBITDA (Dette Nette / EBITDA).** Le rapport dette nette / excédent brut d'exploitation. Il permet d'estimer le levier financier d'une société.

**EV (Enterprise Value - Valeur d'entreprise).** La valeur de l'entreprise ou valeur de l'actif économique, correspond à la valeur de marché de l'outil industriel et commercial. Elle est égale à la somme de la valeur de marché des capitaux propres (capitalisation boursière si l'entreprise est cotée) et de la valeur de marché de l'endettement net.

**P/B.** Le Price to Book Ratio correspond au coefficient mesurant le rapport entre la valeur du marché des capitaux propres (la capitalisation boursière) et leur valeur comptable. Il permet de comparer la valorisation d'une société par le marché à sa valorisation comptable.

**P/CF (Share price/Cash Flow per Share).** Ratio financier calculé en divisant le cours de l'action par le cash flow par action.

**PER (Price Earnings Ratio).** Un ratio boursier qui met en relation le cours d'une action divisé par le bénéfice net par action (BNPA). Le calcul du PER permet de savoir combien de fois se paie le bénéfice par action pour acheter l'action.

**Ratio de Sharpe.** Le ratio de Sharpe mesure la rentabilité excédentaire par rapport au Taux de l'argent sans risque d'un portefeuille d'actifs divisé par l'écart type de cette rentabilité. C'est donc une mesure de la rentabilité marginale par unité de risque. Il permet de mesurer les performances de gérants pratiquant des politiques de risque différentes.

**Ratio d'information.** Le ratio d'information est un indicateur de la sur-performance d'un fonds par rapport à son indice de référence. Plus le ratio d'information est élevé, meilleur est le fonds. Il se calcule ainsi : Ratio d'information = Performance Annualisée Relative / Tracking Error.

**ROE (Return On Equity).** La rentabilité des capitaux propres, ou rentabilité financière, se mesure par le rapport résultat net/capitaux propres. Elle est égale à la somme de la rentabilité économique et de l'effet de levier.

**Tracking error.** Mesure de l'écart type de la différence de rentabilité (différence de performances) de l'OPCVM et de son indice de référence. Plus le tracking error est faible, et plus l'OPCVM a une performance moyenne proche de son indice de référence.

Le présent document a été rédigé par DNCA Finance. Les analyses, les opinions et certains des thèmes et processus d'investissement mentionnés dans les présents représentent le point de vue du (des) gestionnaire(s) de portefeuille à la date indiquée. Ils sont susceptibles de changer, de même que les titres et les caractéristiques du portefeuille indiqués dans les présentes. Il n'y aucune garantie que les développements futurs correspondront à ceux prévus dans le présent document.

Le présent document est fourni uniquement à des fins d'information aux prestataires de services d'investissement ou aux autres Clients Professionnels, ou Investisseurs Qualifiés et/ou non-Qualifiés en Suisse et, lorsque la réglementation locale l'exige, uniquement sur demande écrite de leur part. Le présent document ne peut pas être utilisé auprès des clients non-professionnels. Il relève de la responsabilité de chaque prestataire de services d'investissement de s'assurer que l'offre ou la vente de titres de fonds d'investissement ou de services d'investissement de tiers à ses clients respecte la législation nationale applicable.

**En France :** le présent document est fourni par Natixis Investment Managers International - Société de gestion de portefeuilles agréée par l'Autorité des Marchés Financiers sous le n° GP 90-009, société anonyme immatriculée au RCS de Paris sous le numéro 329 450 738. Siège social: 43 avenue Pierre Mendès France, 75013 Paris.

**Considérations particulières à destination des investisseurs Suisses :** DNCA Finance n'ayant pas le statut de Distributeur en Suisse, le prospectus pour la Suisse, les Informations Clés pour l'Investisseur, les statuts et/ou le règlement, les rapports semestriel et annuel en français et d'autres informations peuvent être obtenus gratuitement auprès du représentant en Suisse des fonds. Le représentant des Fonds en Suisse est Carnegie Fund Services S.A., 11 rue du Général-Dufour, CH- 1204 Genève, Suisse, web : [www.carnegiefund-services.ch](http://www.carnegiefund-services.ch). Le service de paiement en Suisse est assuré par la Banque Cantonale de Genève, 17, quai de l'Île, CH-1204 Genève, Suisse. Pour les produits autorisés à la distribution auprès d'investisseurs non qualifiés, les dernières valeurs liquidatives sont disponibles sur [www.swissfunddata.ch](http://www.swissfunddata.ch).

**En Suisse** le présent document est fourni aux Investisseurs Qualifiés ou non-Qualifiés par Natixis Investment Managers, Switzerland Sàrl, Rue du Vieux Collège 10, 1204 Genève, Suisse ou son bureau de représentation à Zurich, Schweizergasse 6, 8001 Zürich.

Les entités susmentionnées sont des unités de développement commercial de Natixis Investment Managers, la holding d'un ensemble divers d'entités de gestion et de distribution de placements spécialisés présentes dans le monde entier. Les filiales de gestion et de distribution de Natixis Investment Managers mènent des activités réglementées uniquement dans et à partir des pays où elles sont autorisées. Les services qu'elles proposent et les produits qu'elles gèrent ne s'adressent pas à tous les investisseurs dans tous les pays.

Bien que Natixis Investment Managers considère les informations fournies dans le présent document comme fiables, y compris celles des tierces parties, elle ne garantit pas l'exactitude, l'adéquation ou le caractère complet de ces informations.

La remise du présent document et/ou une référence à des valeurs mobilières, des secteurs ou des marchés spécifiques dans le présent document ne constitue en aucun cas un conseil en investissement, une recommandation ou une sollicitation d'achat ou de vente de valeurs mobilières, ou une offre de services. Les investisseurs doivent examiner attentivement les objectifs d'investissements, les risques et les frais relatifs à tout investissement avant d'investir. Les analyses et les opinions mentionnées dans le présent document représentent le point de vue de (des) l'auteur (s) référencé(s). Elles sont émises à la date indiquée, sont susceptibles de changer et ne sauraient être interprétées comme possédant une quelconque valeur contractuelle.

Le présent document ne peut pas être distribué, publié ou reproduit, en totalité ou en partie.

Tous les montants indiqués sont exprimés en USD, sauf indication contraire.

#### DNCA FINANCE

Société de gestion agréée par l'Autorité des Marchés Financiers sous le numéro GP 00-030 en date du 18 août 2000, affilié de Natixis Investment Managers  
19, place Vendôme - 75001 Paris  
tél. : +33 (0)1 58 62 55 00 - email : [dnca@dnca-investments.com](mailto:dnca@dnca-investments.com)  
[www.dnca-investments.com](http://www.dnca-investments.com)

#### DNCA INVEST

Société d'investissement à capital variable Siège social : 60, avenue J.F. Kennedy L-1855 Luxembourg

#### DNCA FINANCE LUXEMBOURG

Société de gestion agréée par Commission de Surveillance du Secteur Financier sous le numéro B131734 en date du 29 août 2007  
1, Place d'Armes - L-1136 Luxembourg - tel. : +352.28.48.01.55.10  
email : [dnca@dnca-investments.com](mailto:dnca@dnca-investments.com) - [www.dnca-investments.com](http://www.dnca-investments.com)

#### NATIXIS INVESTMENT MANAGERS :

RCS Paris n° 453 952 681,  
43 avenue Pierre Mendès-France  
75648 Paris cedex 13  
Société anonyme au capital de €178 251 690  
[www.im.natixis.com](http://www.im.natixis.com)