

AXA France Opportunités A EUR

Les performances passées ne préjugent pas des résultats futurs.

Chiffres clés (EUR)*

Performances cumulées du fonds (%)					Valeur liquidative	
YTD	1 an	3 ans	10 ans	Création	Cap.	Dis.
-13.17	-13.17	+9.13	+106.16	+668.91	1 172.21	1 076.21

Performances annualisées du fonds (%)				Actif net du fonds (M)	
3 ans	5 ans	10 ans	Création	EUR	
+2.95	+4.48	+7.50	+7.71	402.88	

Historique du dividende

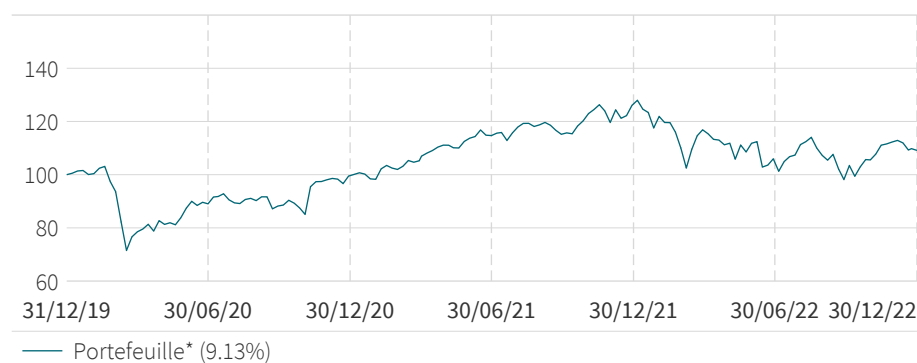
	Date d'enregistrement	Date de détachement du dividende	Dividende par part	Rendement sur 12 mois
Avril 2018	17/04/2018	18/04/2018	6.36	0.72
Avril 2019	17/04/2019	18/04/2019	7.97	0.88
Avril 2022	18/04/2022	19/04/2022	2.13	0.19

Rendement sur 12 mois = (Somme des dividendes) / (VL de clôture). Le rendement sur 12 mois est calculé selon le rapport entre la somme des distributions sur les 12 derniers mois et la dernière VL. Le rendement sur 12 mois peut être supérieur ou inférieur au rendement annuel du dividende effectif. Un rendement du dividende positif n'implique pas une performance positive. Les dividendes ne sont pas garantis. Les dividendes antérieurs ne présagent pas des dividendes futurs.

Les investisseurs ne doivent prendre aucune décision d'investissement fondée uniquement sur les informations contenues dans le tableau ci-dessus. Vous devez lire le document d'offre pertinent (y compris les chiffres clés) du fonds pour obtenir plus d'informations, y compris les facteurs de risque.

Performance et risque

Evolution de la performance (EUR)



Les données sont rebasées à 100 par AXA IM à la date de début du graphique.

Les calculs de performances sont nets de frais et réalisés coupons réinvestis. L'indice de référence, le cas échéant, pourrait être calculé sur la base des coupons nets ou bruts. Veuillez consulter le prospectus pour obtenir plus d'informations.

Indice de référence

Le fonds n'a pas d'indice de référence.

Le fonds est géré de manière active, sans référence à un indice de référence.

Caractéristiques du portefeuille

	Port.
Nombre de lignes	32
Turnover: Glissant 1an (%)	11

Profil du portefeuille

Notation ESG 

% de l'encours sous gestion couvert par la note ESG absolue : Portefeuille = 97.7% (n'est pas significatif lorsque le taux de couverture est inférieur à 50%)

* Date de la 1ère Valeur Liquidative : 19/07/1995

Source(s) : AXA Investment Managers - GICS au 30/12/2022

Pour obtenir de plus amples informations sur AXA IM, rendez-vous sur axa-im.com

Performance et risque (suite)

Analyse du risque

	1 an	3 ans	5 ans	Création
Volatilité du portefeuille* (%)	20.08	20.00	17.00	17.13
Ratio de Sharpe	-0.58	0.25	0.39	0.43

Performance glissante (%)

	1 mois	3 mois	6 mois	YTD	3 ans	5 ans	31/12/21 31/12/22	31/12/20 31/12/21	31/12/19 31/12/20	31/12/18 31/12/19	31/12/17 31/12/18	Création
Portefeuille*	-3.27	10.14	6.07	-13.17	9.13	24.54	-13.17	26.73	-0.83	23.71	-7.75	668.91

Performance calendaire annuelle (%)

	2022	2021	2020	2019	2018	2017	2016	2015	2014	2013
Portefeuille*	-13.17	26.73	-0.83	23.71	-7.75	10.86	3.11	17.97	3.04	19.14

Les performances passées ne préjugent pas des résultats futurs. Les calculs de performances sont nets de frais et réalisés coupons réinvestis. L'indice de référence, le cas échéant, pourrait être calculé sur la base des coupons nets ou bruts. Veuillez consulter le prospectus pour obtenir plus d'informations.

Analyse du portefeuille

10 principaux titres

Action	Pondération (%)	Secteur	Géographie
LVMH Moët Hennessy Louis Vu...	8.79	Biens de conso. Cycliques	France
TotalEnergies SE	7.06	Energie	France
Air Liquide SA	6.53	Matériaux	France
BNP Paribas SA	6.06	Finance	France
L'Oreal SA	5.71	Biens de conso. de base	France
AXA SA	5.54	Finance	France
Sanofi	4.77	Santé	France
Schneider Electric SE	4.65	Industrie	France
Pernod Ricard SA	4.37	Biens de conso. de base	France
Eiffage SA	4.20	Industrie	France
Total (%)	57.69		

Les informations sur cette société sont données à titre illustratif uniquement, sont valables à la date du reporting et ne constituent pas une recommandation à l'achat ou à la vente. Il est possible que cette entreprise ne soit plus présente en portefeuille à une date ultérieure.

* Date de la 1ère Valeur Liquidative : 19/07/1995

Source(s) : AXA Investment Managers - GICS au 30/12/2022

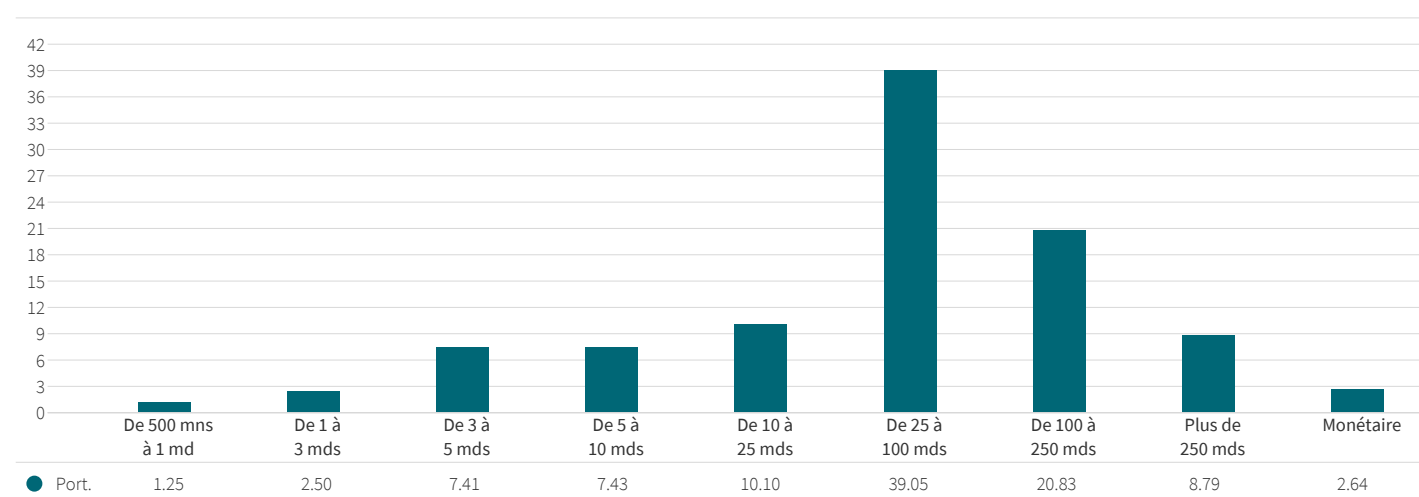
Pour obtenir de plus amples informations sur AXA IM, rendez-vous sur axa-im.com

Analyse du portefeuille (suite)

Exposition sectorielle (%)

	Portefeuille
Industrie	20.58
Biens de conso. Cycliques	15.70
Finance	12.83
Biens de conso. de base	10.77
Energie	9.56
Santé	8.42
Technologie	7.32
Matériaux	6.53
Services aux collectivités	4.71
Services de Communication	0.93
Monétaire	2.64

Ventilation par capitalisation boursière (EUR - %)



Informations supplémentaires

Administration: A EUR

Forme juridique	FCP
Conforme Directive UCITS	Oui
Conforme Directive AIF	Non
Nationalité	France
Classification AMF	Actions Françaises
Date de la 1ère Valeur Liquidative	19/07/1995
Devise du fonds	EUR
Devise du portefeuille	EUR
Valorisation	Quotidienne
Type de part	Capitalisation / Distribution
Code ISIN C / D	FR0000447864 / FR0000991879
Code SEDOL C / D	B39LVZ6 / -
Droits d'entrée maximum	4.5%
Frais estimés courants	1.76%
Frais de gestion financière	1.7%
Frais de gestion maximum	2%
Commission de performance	: Aucune
Société de gestion	AXA INVESTMENT MANAGERS PARIS S.A.
Délégation comptable	State Street Bank International GmbH (Paris Branch)
Dépositaire	BNP PARIBAS SA

Comme indiqué dans le dernier rapport annuel, le calcul des frais courants n'inclut pas la commission de performance, mais comprend les frais de gestion et la commission de service appliquée. La commission de service appliquée effective est provisionnée à chaque calcul de la VL et incluse dans les frais courants de chaque Classe d'Actions.

L'investissement sera réduit par le paiement des frais mentionnés ci-dessus.

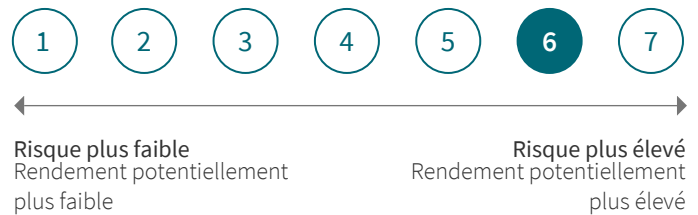
Objectifs du fonds

L'OPCVM est classé dans la catégorie suivante: « Actions françaises ». L'objectif d'investissement de l'OPCVM est la recherche d'une croissance à long terme du capital mesurée en euros en investissant principalement dans les actions de sociétés françaises. L'OPCVM adopte une approche d'investissement socialement responsable et respectueuse des critères de responsabilité en matière environnementale, sociale et de gouvernance (ESG).

Horizon d'investissement

Cet OPCVM pourrait ne pas convenir aux investisseurs qui prévoient de retirer leur apport avant 5 ans.

Caractéristiques du risque



Les données historiques, telles que celles utilisées pour calculer l'indicateur synthétique, pourraient ne pas constituer une indication fiable du profil de risque futur de l'OPCVM.

La catégorie de risque associée à cet OPCVM n'est pas garantie et pourra évoluer dans le temps.

La catégorie la plus faible ne signifie pas « sans risque ».

Pourquoi le fonds est-il dans cette catégorie ?

L'OPCVM n'est pas garanti en capital. Il est investi sur des marchés et/ou utilise des techniques ou instruments qui peuvent faire face à des fluctuations rapides et significatives pouvant engendrer des gains ou pertes importants.

L'indicateur de risque de l'OPCVM est représentatif de son exposition aux marchés actions françaises.

Risque additionnel

Risque de contrepartie : risque d'insolvabilité ou de défaillance d'une contrepartie de l'OPCVM, pouvant conduire à un défaut de paiement ou de livraison.

Risque de liquidité : risque de rencontrer des difficultés à acheter ou vendre les actifs de l'OPCVM.

Risque de crédit : risque que les émetteurs des instruments de dette détenus par l'OPCVM puissent faire défaut ou voir leur qualité de crédit se dégrader, pouvant entraîner une baisse de la valeur liquidative.

Impact de certaines techniques de gestion telles que la gestion de dérivés: certaines techniques de gestion comportent des risques spécifiques tels que risques de liquidité, de crédit, de contrepartie, risques liés aux sous-jacents, risques juridiques, de valorisation et opérationnels. Le recours à ces techniques peut également entraîner/impliquer un levier ayant pour conséquence une amplification des mouvements de marché sur l'OPCVM et pouvant engendrer des risques de pertes importantes.

Souscriptions Rachats

Les ordres de souscription, de rachat et d'échange entre les actions C et D doivent parvenir auprès du dépositaire, chaque jour ouvré avant 14h00 (heure de Paris) et sont exécutés sur la base de la prochaine valeur liquidative. L'attention des porteurs de parts est attirée sur l'existence potentielle de délais de traitement supplémentaires du fait de l'existence d'intermédiaires tels que le conseiller financier ou le distributeur. La valeur liquidative de cet OPCVM est calculée sur une base quotidienne.

Comment investir

Avant d'effectuer un investissement, il est conseillé à l'investisseur de consulter le Prospectus correspondant, le Document d'information clé pour l'investisseur et les documents associés qui fournissent des renseignements détaillés sur le produit, y compris les risques et les frais d'investissement. Les informations contenues dans le présent document ne se substituent pas à ces documents ou à l'obtention d'un avis professionnel externe.

Investisseurs Particuliers

Les investisseurs particuliers sont invités à contacter leur intermédiaire financier.

Notation ESG

La notation ESG absolue repose sur une méthode d'évaluation d'une tierce partie. Si le fonds a obtenu 1 arbre (5 arbres), cela signifie qu'il appartient à la catégorie de notation ESG absolue la plus faible (la plus élevée).

Pour en savoir plus sur la méthode d'évaluation, rendez-vous sur <https://particuliers.axa-im.fr/des-referentiels-esg>.

L'intensité relative en CO2 correspond à la différence entre l'intensité en CO2 du fonds (exprimée en tCO2/mio. € de revenus) et celle de l'indice de référence. Si l'intensité relative en CO2 est verte, cela signifie que l'intensité en CO2 du portefeuille est inférieure à celle de l'indice de référence. Si l'intensité relative en CO2 est orange, cela signifie que l'intensité en CO2 du portefeuille est supérieure à celle de l'indice de référence. Si l'intensité relative en CO2 est jaune, cela signifie que l'intensité en CO2 du portefeuille est égale à celle de l'indice de référence. Les indicateurs ESG sont utilisés à titre d'information uniquement.

Le portefeuille ne présente pas d'objectifs ESG réglementaires ou contractuels.

Avertissements

Ce document est publié uniquement à titre d'information et ne constitue pas un travail de recherche en investissement ou une analyse financière portant sur des transactions sur instruments financiers au sens de la directive MiFID (2014/65/EU). Il ne constitue pas non plus, de la part d'AXA Investment Managers et/ou de ses filiales, une offre d'achat ou de vente de services, de produits ou de placements et ne doit pas être considéré comme un conseil d'ordre

juridique, fiscal ou en matière de placement, comme une recommandation d'une stratégie d'investissement, ou comme une recommandation personnalisée d'acheter ou de vendre des titres. Les informations qu'il contient sont destinées uniquement à l'entité et/ou à la/aux personne(s) à qui il a été adressé, sauf autorisation contraire en vertu d'accords applicables. AXA Investment Managers décline par la présente toute responsabilité pour toute reproduction, redistribution ou transmission ultérieures, ainsi que de toute responsabilité issue desdites activités.

Du fait de leur simplification, les informations contenues dans ce document sont partielles et les opinions, estimations et prévisions présentées ici sont subjectives et susceptibles de changer sans préavis. Il n'est nullement garanti que les prévisions faites se réalisent. Les données, chiffres, déclarations, analyses, prévisions et autres informations fournis dans ce document se fondent sur l'état de nos connaissances au moment de sa préparation. Bien que ce document ait été rédigé avec le plus grand soin, nous ne faisons aucune déclaration ni n'offrons aucune garantie explicite ou implicite (y compris à l'égard de tiers) quant à l'exactitude, la fiabilité ou l'exhaustivité des informations qu'il contient. Toute foi portée aux informations figurant sur cette page est à la seule discrétion du destinataire. Ce contenu ne présente pas suffisamment d'informations pour appuyer une décision en matière de placement.

La performance passée n'est pas un indicateur fiable de la performance actuelle ou future, et toutes les données relatives à la performance ou au rendement mentionnées excluent les commissions et frais encourus lors de l'émission ou du rachat de parts. La valeur des investissements et les revenus qui en découlent peuvent varier à la hausse comme à la baisse, et l'investisseur est susceptible de ne pas récupérer la totalité du montant investi initialement. Les variations des taux de change peuvent également affecter la valeur de l'investissement. Pour cette raison et compte tenu des frais initiaux habituellement prélevés, un investissement ne convient pas généralement en tant que placement à court terme. Les commissions et les frais ont un effet défavorable sur la performance du fonds.

Le Fonds référencé dans les présentes n'a pas été inscrit au titre de la loi américaine de 1940 sur les sociétés d'investissement, telle qu'amendée, ni au titre de la loi américaine de 1933 sur les valeurs mobilières, telle qu'amendée. Aucune des actions ne peut être proposée ou vendue, directement ou indirectement aux États-Unis ou à toute Personne américaine, sauf si les titres sont inscrits au titre de la loi, ou si une exemption aux formalités d'enregistrement de la loi est disponible. Une Personne américaine est définie comme (a) un individu qui est citoyen ou résident des États-Unis au titre de l'impôt fédéral américain sur le revenu ; (b) une société commerciale, un partenariat ou toute autre entité créée ou organisée conformément aux lois en vigueur ou qui existent aux États-Unis ; (c) une succession ou un trust dont les revenus sont assujettis à l'impôt fédéral américain sur le revenu, indépendamment du fait que lesdits revenus soient effectivement associés à une opération ou une activité aux États-Unis. Aux États-Unis, le présent contenu peut être distribué à une personne qui est un « distributeur » ou qui n'est pas une « personne américaine », telle que définie par la Règle S de la loi sur les valeurs

mobilières de 1933 (telle qu'amendée).

Pour les besoins de présentation des répartitions pays, sectorielles, des principales expositions et des paris actifs, les actions et instruments assimilés se rapportant à une même société (ADR, GDR, RSP, Droits. . .) sont regroupés afin de former une exposition unique sur ladite société.

Taux de rotation du portefeuille : Montant des 12 derniers taux de rotation mensuels sur une période mobile d'un an, calculé en utilisant la formule suivante : $(\text{abs}(\text{achats}) + \text{abs}(\text{ventes}) - \text{abs}(\text{souscriptions} - \text{rachats})) / (2 * \text{Actif net moyen})$.

Achats et ventes ne prennent pas en compte les dérivés, instruments à court terme et certaines corporate actions.

Souscriptions et rachats sont compensés sur une base mensuelle, l'impact des souscriptions et des rachats peut donner lieu à un taux négatif qui ne reflète pas la rotation du portefeuille, par conséquent le taux annuel prévoit un plancher à 0.

Les sociétés sont données à titre d'information uniquement à la date du reporting et il est possible que ces sociétés ne soient plus présentes en portefeuille à une date ultérieure. Cette information ne constitue ni une recherche en investissement ni une analyse financière concernant les transactions sur instruments financiers ni ne constitue une offre d'acheter ou vendre des investissements, produits ou services et ne doit pas être considérée comme une sollicitation, un conseil en investissement ou un conseil juridique ou fiscal, une recommandation de stratégie d'investissement ou une recommandation personnalisée d'acheter ou de vendre des titres financiers.

Pour de plus amples informations sur les aspects liés à la durabilité, veuillez consulter la page Internet suivante : <https://www.axa-im.com/what-is-sfdr>.

Pour les investisseurs situés dans l'Union européenne :

Veuillez noter que la société de gestion se réserve le droit, à tout moment, de ne plus commercialiser le(s) produit(s) mentionné(s) dans la présente communication dans l'Union européenne, en déposant un avis auprès de son autorité de surveillance, conformément aux règles relatives aux passeports européens.

En cas d'insatisfaction à l'égard des produits ou services d'AXA Investment Managers, vous pouvez déposer une réclamation auprès du distributeur ou directement auprès de la société de gestion (de plus amples informations sur la politique en matière de réclamations d'AXA IM sont disponibles en anglais à la page Internet suivante : <https://www.axa-im.com/important-information/comments-and-complaints>)

Si vous résidez dans l'un des pays de l'Union européenne, vous avez également la possibilité d'engager une action judiciaire ou extra-judiciaire à tout moment. La plateforme européenne de règlement des litiges en ligne vous permet de saisir un formulaire de réclamation (disponible à la page Internet suivante : <https://ec.europa.eu/consumers/odr/main/index.cfm?event=main.home.chooseLanguage>) et vous informe sur vos moyens de recours (disponible à la page Internet suivante :

<https://ec.europa.eu/consumers/odr/main/?event=main.adr.show2>). Un résumé des droits des investisseurs est disponible en anglais sur le site Internet d'AXA IM : <https://www.axa-im.com/important-information/summary-investor-rights>. Les traductions dans d'autres langues sont disponibles sur les sites Internet des entités locales d'AXA IM.

Avvertissements des fournisseurs de données financières externes

GICS

La classification Global Industry Classification Standard ("GICS") est la propriété exclusive et une marque de MSCI Inc. (« MSCI ») et de Standard & Poor's, société du groupe The McGraw-Hill Companies, Inc. (« S&P ») ; une licence a été concédée à AXA Investment Managers pour son utilisation. Ni MSCI, ni S&P, ni aucun autre tiers impliqué dans l'élaboration ou la composition de la classification GICS ne font de déclaration ni n'accordent de garantie expresse ou implicite et déclinent toute responsabilité concernant la classification GICS ou les conséquences de son utilisation.