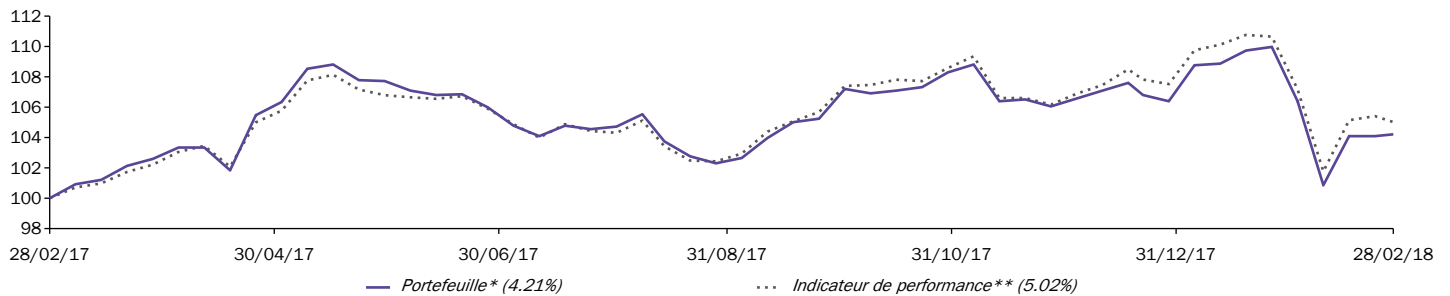


FRAMLINGTON EQUITIES  
**AGIPI Actions Europe EUR**

**Chiffres clés (en EUR)**

<b>Actif net du fonds (en millions)</b>	<b>547.89</b>	<b>Valeur liquidative (C)</b>	<b>18.09</b>
Coupon (montant net)	<b>0.31</b>	Plus haut (sur 12 mois)	19.15
Date de détachement	<b>12/09/16</b>	Plus bas (sur 12 mois)	17.36

**Evolution de la performance (en EUR)**



Les données sont rebasées à 100 par AXA IM à la date de début du graphique.

**Performances cumulées**

	1 mois	3 mois	YTD	1 an	3 ans	5 ans	8 ans	Création
Portefeuille*	-3.88%	-1.79%	-2.06%	4.21%	-0.38%	42.31%	58.98%	83.68%
Indicateur de performance**	-3.86%	-1.55%	-2.32%	5.02%	4.73%	51.77%	72.41%	148.52%

**Performances annualisées**

	1 an	3 ans	5 ans	8 ans	Création
Portefeuille*	4.21%	-0.13%	7.31%	5.96%	3.15%
Indicateur de performance**	5.02%	1.55%	8.70%	7.04%	4.75%

**Performances annuelles**

	2017	2016	2015	2014	2013	2012	2011
Portefeuille*	7.01%	-0.04%	9.54%	3.28%	22.97%	18.32%	-15.99%
Indicateur de performance**	10.24%	2.03%	10.01%	4.06%	23.84%	18.99%	-15.59%

Les chiffres cités ont trait aux années ou aux mois écoulés et les performances passées ne sont pas un indicateur fiable des performances futures.

**Analyse du risque**

	1 an	3 ans	5 ans	Création
<b>Volatilité annualisée</b>				
Portefeuille*	9.91%	12.09%	12.36%	15.38%
Indicateur de performance**	9.53%	12.22%	12.41%	15.39%
<b>Risque relatif (tracking error)</b>	1.76%	2.04%	1.59%	1.97%
<b>Ratio de Sharpe</b>	0.60	0.13	0.72	0.15
<b>Ratio d'information</b>	0.36	-0.13	0.10	-0.17
<b>Alpha</b>	0.0096%	-0.0184%	0.0213%	-0.0154%
<b>Beta</b>	1.0242	0.9756	0.9873	0.9912

\* Date de la 1ère Valeur Liquidative : 29/07/1998

La performance réalisée par Agipi Europe, sur les périodes considérées, couvre 2 stratégies d'investissement successives : Fonds "diversifié" lors de sa création, sa politique d'investissement a été modifiée à compter du 01/09/2004 afin d'en faire un pur produit "Actions". Son benchmark de référence a en conséquence été modifié à cette date. Le FCP Agipi Europe s'est transformé en SICAV le 16/04/2008. Les performances présentées reprennent les performances historiques du FCP.

\*\* Indicateur de performance : se référer à la rubrique Indicateur de performance spécifiée en dernière rubrique

Source(s) : AXA Investment Managers - GICS - MSCI au 28/02/2018

Rédacteur : AXA Investment Managers Paris

FRAMLINGTON EQUITIES  
**AGIPI Actions Europe EUR**

**Analyse du portefeuille**

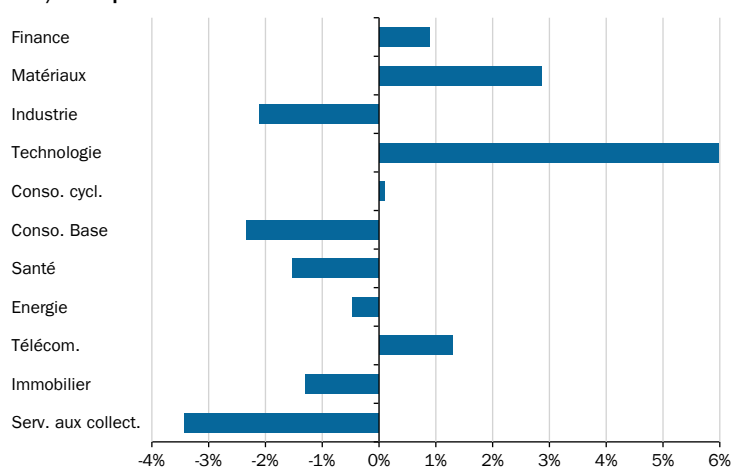
**Exposition sectorielle**

	Portefeuille	Indice de perf. *
Finance	22.72%	21.83%
Matériaux	11.40%	8.54%
Industrie	11.13%	13.23%
Technologie	11.06%	5.09%
Biens de conso. Cycliques	10.93%	10.83%
Biens de conso. de base	10.69%	13.03%
Santé	10.34%	11.86%
Energie	6.77%	7.24%
Télécommunication	4.95%	3.65%
Immobilier	0.00%	1.29%
Services aux collectivités	0.00%	3.42%

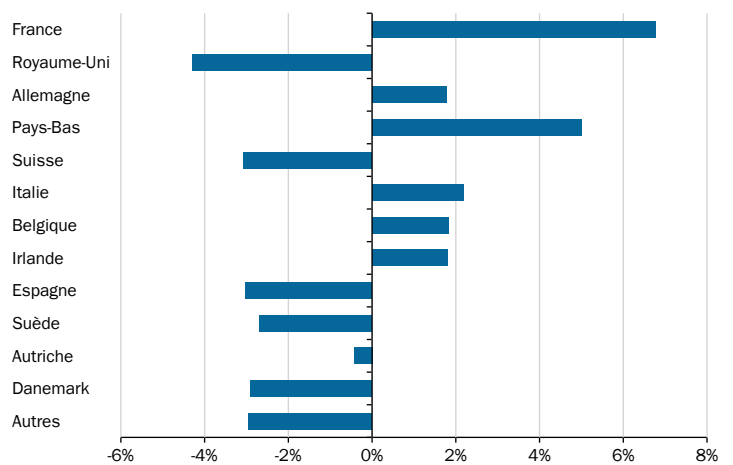
**Exposition géographique**

	Portefeuille	Indice de perf. *
France	24.00%	17.23%
Royaume-Uni	22.76%	27.04%
Allemagne	17.16%	15.39%
Pays-Bas	10.72%	5.72%
Suisse	9.41%	12.49%
Italie	6.09%	3.90%
Belgique	3.60%	1.78%
Irlande	2.54%	0.74%
Espagne	2.10%	5.11%
Suède	1.62%	4.30%
Autriche	0.00%	0.43%
Danemark	0.00%	2.91%
Autres	0.00%	2.95%

**Sur/sous-pondération sectorielle**



**Sur/sous-pondération pays**



\* Indicateur de performance : se référer à la rubrique Indicateur de performance spécifiée en dernière rubrique  
Source(s) : AXA Investment Managers - GICS - MSCI au 28/02/2018

## Les principales valeurs

Action	Pondération			Secteur	Pays
	Portefeuille	Indice de perf.*	Ecart		
Royal Dutch Shell PLC	4.45%	2.78%	1.67%	Energie	Royaume-Uni
Linde AG	4.25%	0.44%	3.80%	Matériaux	Allemagne
BNP Paribas SA	4.01%	0.95%	3.06%	Finance	France
Anheuser-Busch InBev SA	3.54%	0.86%	2.68%	Conso. Base	Belgique
Novartis AG	3.47%	1.97%	1.50%	Santé	Suisse
UniCredit SpA	3.37%	0.45%	2.92%	Finance	Italie
Allianz SE	3.35%	1.11%	2.24%	Finance	Allemagne
Ing Groep NV	3.22%	0.73%	2.50%	Finance	Pays-Bas
Deutsche Post AG	3.11%	0.47%	2.64%	Industrie	Allemagne
Asml Holding NV	2.98%	0.81%	2.17%	Technologie	Pays-Bas
<b>Nombre de lignes</b>	<b>48</b>	<b>444</b>			
<b>Active Share</b>	<b>74.10%</b>				
<b>Cash</b>	<b>1.72%</b>				

## 5 principales surpondérations

	Portefeuille	Indicateur de performance*	Ecart
Linde AG	4.25%	0.44%	3.80%
BNP Paribas SA	4.01%	0.95%	3.06%
UniCredit SpA	3.37%	0.45%	2.92%
Anheuser-Busch InBev SA	3.54%	0.86%	2.68%
Deutsche Post AG	3.11%	0.47%	2.64%

## 5 principales sous-pondérations

	Portefeuille	Indicateur de performance*	Ecart
HSBC Holdings PLC	0.00%	2.10%	-2.10%
Roche Holding AG	0.00%	1.72%	-1.72%
Unilever N.V.	0.00%	1.59%	-1.59%
TOTAL SA	0.00%	1.44%	-1.44%
British American Tobacco PLC	0.00%	1.44%	-1.44%

\* Indicateur de performance : se référer à la rubrique Indicateur de performance spécifiée en dernière rubrique

Source(s) : AXA Investment Managers - GICS - MSCI au 28/02/2018

FRAMLINGTON EQUITIES  
**AGIPI Actions Europe EUR****Objectif et stratégie d'investissement**

L'OPCVM est classé dans la catégorie suivante: « Actions internationales ».

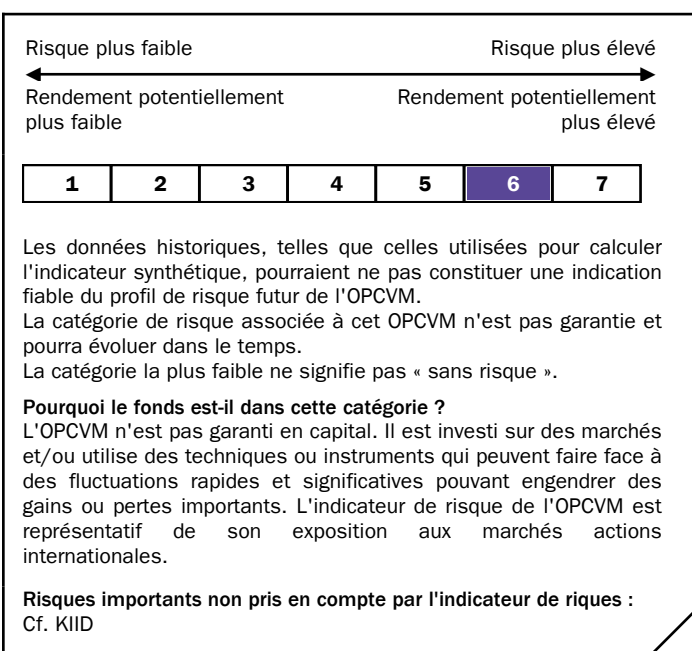
L'objectif de l'OPCVM est la recherche de performance à long terme du capital, mesurée en Euro, en investissant sur les marchés internationaux des actions.

**Indicateur de performance**

100% MSCI Europe Total Return Net depuis le 01/10/15

**Caractéristiques du risque**

**Horizon d'investissement recommandé :** Cet OPCVM pourrait ne pas convenir aux investisseurs qui prévoient de retirer leur apport avant 8 ans.

**Caractéristiques générales**

Forme juridique	SICAV
Nationalité	France
Date d'agrément	28/03/08
Classification AMF	Actions Internationales
Devise du portefeuille	EUR
Valorisation	Quotidienne
Type de part	Capitalisation
Code ISIN	FR0010606673
Droits d'entrée maximum	5%
Droits de sortie maximum	5%
Frais estimés courants	1.39%
Frais de gestion financière*	1.35%
Frais de gestion maximum	2%
Souscription Initiale min.	1 Part
Société de gestion	AXA IM Paris

Délégation comptable

State Street Banque Paris

Dépositaire

BNP Paribas Securities Services Paris

\*Le fonds peut encourir d'autres coûts, frais et dépenses administratives (cf. prospectus).

**Souscriptions / Rachats**

Les ordres de souscription et de rachat doivent parvenir auprès du dépositaire, chaque jour ouvré avant 12h00 (heure de Paris) et sont exécutés sur la base de la prochaine valeur liquidative. L'attention des actionnaires est attirée sur l'existence potentielle de délais de traitement supplémentaires du fait de l'existence d'intermédiaires tels que le conseiller financier ou le distributeur.

La valeur liquidative de cet OPCVM est calculée sur une base quotidienne.

**Avertissements**

Les performances sont calculées nettes de frais de gestion. Les performances sont annualisées sur une base de 365 jours. Les performances du fonds sont calculées dividendes réinvestis.

Les ratios de risque sont calculés à partir de performances brutes.

Dans le cas où la devise de référence de l'investisseur est différente de la devise de référence du Fonds, les gains peuvent se voir augmentés ou réduits en fonction des fluctuations du taux de change.

Le fonds cité est autorisé à la commercialisation en France. Nous vous invitons à vérifier avec la société de gestion ou directement sur son site internet [www.axa-im.fr](http://www.axa-im.fr), la liste des pays de commercialisation du fonds.

Le traitement fiscal lié à la détention de parts de l'OPCVM dépend de la situation individuelle de chaque client et est susceptible d'être modifié ultérieurement. Nous vous conseillons de vous renseigner auprès d'un conseiller fiscal.

En fonction de la stratégie d'investissement de l'OPCVM ces données peuvent être différentes de celles mentionnées dans le prospectus. Elles ne constituent pas un engagement contractuel de la société de gestion, peuvent être subjectives, et sont susceptibles d'évoluer sans préavis dans les limites du prospectus.

Ce document est exclusivement conçu à des fins d'information. Il ne constitue ni un élément contractuel, ni un conseil en investissement. Du fait de leur simplification, les informations contenues dans ce document sont partielles. Elles peuvent être subjectives et sont susceptibles d'être modifiées sans préavis. Toutes ces données ont été établies sur la base d'informations comptables ou de marché. Les données comptables n'ont pas toutes été auditées par le Commissaire aux comptes. AXA IM et/ou ses affiliés peut recevoir ou payer une rémunération ou une rétrocession en relation avec l'OPCVM ou l'OPC ou le fonds d'investissement. La responsabilité d'AXA IM Paris ne saurait être engagée par une prise de décision sur la base de ces informations. Préalablement à toute souscription l'investisseur doit prendre connaissance du prospectus mis à disposition sur simple demande.

La répartition géographique est basée sur la classification pays publiée par le fournisseur d'indice (ou le principal fournisseur d'indice dans le cas d'un Indicateur de performance composite). L'autre source disponible est la codification pays ISO de Bloomberg (ou le Ultimate Country of Risk pour un fonds émergent).

**FRAMLINGTON EQUITIES**  
**AGIPI Actions Europe EUR**

AXA Funds Management, Société anonyme au capital de 423.301,70 Euros, domiciliée au 49, Avenue J. F. Kennedy L-1855 Luxembourg est une société de gestion de droit Luxembourgeois agréée par la CSSF, enregistrée au registre du commerce sous la référence RC Luxembourg B 32 223RC.

AXA WORLD FUNDS domiciliée au 49 avenue J.F Kennedy L-1855 Luxembourg est une SICAV Luxembourgeoise UCITS IV agréée par la CSSF, enregistrée au registre du commerce sous la référence RC Luxembourg B-63. 116.

AGIPI Europe domiciliée à Tour Majunga - 6, Place de la Pyramide - 92908 Paris - La Défense cedex - France - est une SICAV Française agréée par l'AMF et enregistrée au registre du commerce de Nanterre sous la référence RCS 503 747 602.

**Avertissements des fournisseurs de données financières externes****GICS**

La classification Global Industry Classification Standard ("GICS") est la propriété exclusive et une marque de MSCI Inc. (« MSCI ») et de Standard & Poor's, société du groupe The McGraw-Hill Companies, Inc. (« S&P ») ; une licence a été concédée à AXA Investment Managers pour son utilisation. Ni MSCI, ni S&P, ni aucun autre tiers impliqué dans l'élaboration ou la composition de la classification GICS ne font de déclaration ni n'accordent de garantie expresse ou implicite et déclinent toute responsabilité concernant la classification GICS ou les conséquences de son utilisation.

**MSCI**

Ni MSCI ni aucun autre tiers impliqué dans ou associé à la composition, au calcul ou à la création des données MSCI ne font aucune déclaration ni n'offrent aucune garantie expresse ou implicite quant à ces données (ou aux conséquences de leur utilisation), et l'ensemble desdits tiers décline expressément par les présentes toute responsabilité concernant l'originalité, l'exactitude, l'exhaustivité, la conformité de tout ou partie de ces données. Sans limitation de ce qui précède, MSCI, ses filiales ou tout autre tiers impliqué dans ou associé à la composition, au calcul ou à la création des données ne sauraient en aucun cas être tenus pour responsables d'aucuns dommages directs, indirects, spéciaux, punitifs, consécutifs ou autres (y compris les pertes encourues) même si l'éventualité des ces dommages leur a été signifiée. Toute reproduction ou distribution des données MSCI est interdite, sauf consentement exprès et écrit de MSCI.

**Pour vous informer**

Les documents réglementaires sont disponibles sur simple demande auprès de

AXA Investment Managers Paris  
Tour Majunga  
6, Place de la Pyramide  
92908 Paris - La Défense cedex – France  
Société de gestion de portefeuille titulaire de l'agrément AMF numéro GP 92-08 en date du 7 avril 1992  
Société Anonyme au capital de 1 384 380 euros  
353 534 506 RCS Nanterre